



FORMATION SSCT DES MEMBRES DU CSE



OBJECTIFS DE LA FORMATION



OBJECTIFS DE LA FORMATION

Cerner le contexte réglementaire et son évolution concernant la santé et la sécurité au travail.

OBJECTIFS DE LA FORMATION

Cerner le contexte réglementaire et son évolution concernant la santé et la sécurité au travail.

Situer les rôles et missions du CSE et de la CSSCT dans le champ de la santé et sécurité au travail.

OBJECTIFS DE LA FORMATION

Cerner le contexte réglementaire et son évolution concernant la santé et la sécurité au travail.

Situer les rôles et missions du CSE et de la CSSCT dans le champ de la santé et sécurité au travail.

Promouvoir la culture en santé et sécurité au travail.

OBJECTIFS DE LA FORMATION

Cerner le contexte réglementaire et son évolution concernant la santé et la sécurité au travail.

Situer les rôles et missions du CSE et de la CSSCT dans le champ de la santé et sécurité au travail.

Promouvoir la culture en santé et sécurité au travail.

Cerner les conséquences liées aux conditions de travail dégradées, les enjeux qui s'en dégagent et appréhender les notions de base en prévention.

OBJECTIFS DE LA FORMATION

Cerner le contexte réglementaire et son évolution concernant la santé et la sécurité au travail.

Situer les rôles et missions du CSE et de la CSSCT dans le champ de la santé et sécurité au travail.

Promouvoir la culture en santé et sécurité au travail.

Cerner les conséquences liées aux conditions de travail dégradées, les enjeux qui s'en dégagent et appréhender les notions de base en prévention.

Participer à l'analyse et à l'évaluation des risques professionnels.



PROGRAMME

- 1 Attributions du CSE
- 2 Le contexte réglementaire
- 3 Obligations et responsabilités
- 4 Les acteurs de la prévention
- 5 Les référents pour la lutte contre le harcèlement sexuel et...
- 6 Rôles, missions, fonctionnement du CSE (11 à 49 salariés)
- 7 Rôles, missions, fonctionnement du CSE (50 à 299 salariés)
- 8 Rôles, missions, fonctionnement du CSE (+ 300 salariés)
- 9 La prévention : définition et notions importantes
- 10 Les registres et documents de prévention
- 11 Droit d'alerte du CSE
- 12 L'évaluation des risques professionnels, le document unique
- 13 Les risques professionnels
- 14 La prévention des RPS
- 15 La prévention des TMS
- 16 Analyse ergonomique de situation de travail
- 17 Visite de site
- 18 L'animation d'une réunion de prévention
- 19 Le PAPRI Pact
- 20 L'analyse de l'accident de travail
- 21 Les obligations en matière de formation
- 22 QCM
- 23 QCM (Corrections)



ATTRIBUTIONS DU CSE



OBJECTIFS

Identifier les attributions du CSE en matière de S&ST au regard des attributions générales.



LES CHAMPS D'INTERVENTIONS GÉNÉRALES DU CSE

LES CHAMPS D'INTERVENTIONS GÉNÉRALES DU CSE

Attributions **économiques** de l'entreprise
(orientations stratégiques, situation économique et financière)

LES CHAMPS D'INTERVENTIONS GÉNÉRALES DU CSE

Attributions **économiques** de l'entreprise
(orientations stratégiques, situation économique et financière)

Attributions **sociales et culturelles**

LES CHAMPS D'INTERVENTIONS GÉNÉRALES DU CSE

Attributions **économiques** de l'entreprise
(orientations stratégiques, situation économique et financière)

Attributions **sociales et culturelles**

Santé et sécurité au travail



Cette formation
concerne **uniquement**
le champ de la santé et
sécurité au travail



CSE ET CSSCT



CSE ET CSSCT

Le **CSE** est l'instance représentative du personnel.

CSE ET CSSCT

Le **CSE** est l'instance représentative du personnel.

La **Commission Santé Sécurité et Conditions de Travail** est une émanation du CSE.

CSE ET CSSCT

Le **CSE** est l'instance représentative du personnel.

La **Commission Santé Sécurité et Conditions de Travail** est une émanation du CSE.

La **CSSCT** n'est pas une institution représentative du personnel.

CSE ET CSSCT

Le **CSE** est l'instance représentative du personnel.

La **Commission Santé Sécurité et Conditions de Travail** est une émanation du CSE.

La **CSSCT** n'est pas une institution représentative du personnel.

L'accord d'entreprise peut élargir le champ d'intervention de la CSSCT.



PROTOCOLES D'ACCORDS DANS L'ENTREPRISE



PROTOCOLES D'ACCORDS DANS L'ENTREPRISE

PROTOCOLE D'ACCORD PRÉÉLECTORAL (PAP)

PROTOCOLES D'ACCORDS DANS L'ENTREPRISE

PROTOCOLE D'ACCORD PRÉÉLECTORAL (PAP)

Négociation
entre l'employeur et
les organisations
syndicales

PROTOCOLES D'ACCORDS DANS L'ENTREPRISE

PROTOCOLE D'ACCORD PRÉÉLECTORAL (PAP)

Négociation
entre l'employeur et
les organisations
syndicales

Détermine
les modalités
de l'élection et des
moyens accordés
aux futurs élus.



PROTOCOLES D'ACCORDS DANS L'ENTREPRISE

ACCORD D'ENTREPRISE

PROTOCOLES D'ACCORDS DANS L'ENTREPRISE

ACCORD D'ENTREPRISE

Vise à **adapter les règles générales** prévues par le Code du travail aux besoins spécifiques d'une entreprise.

PROTOCOLES D'ACCORDS DANS L'ENTREPRISE

ACCORD D'ENTREPRISE

Vise à **adapter les règles générales** prévues par le Code du travail aux besoins spécifiques d'une entreprise.

Précise le fonctionnement, moyens du CSE.

PROTOCOLES D'ACCORDS DANS L'ENTREPRISE

ACCORD D'ENTREPRISE

Vise à **adapter les règles générales** prévues par le Code du travail aux besoins spécifiques d'une entreprise.

Précise le fonctionnement, moyens du CSE.

Peut élargir le champ d'intervention de la CSSCT.



QUELLES DISPOSITIONS DANS L'ACCORD D'ENTREPRISE ?



QUELLES DISPOSITIONS DANS L'ACCORD D'ENTREPRISE ?

Type de disposition	Pour qui ? Où trouver la disposition ?

QUELLES DISPOSITIONS DANS L'ACCORD D'ENTREPRISE ?

Type de disposition	Pour qui ? Où trouver la disposition ?
Dispositions d'ordre public	



QUELLES DISPOSITIONS DANS L'ACCORD D'ENTREPRISE ?

Type de disposition	Pour qui ? Où trouver la disposition ?
Dispositions d'ordre public	Applicables pour toutes les entreprises



QUELLES DISPOSITIONS DANS L'ACCORD D'ENTREPRISE ?

Type de disposition	Pour qui ? Où trouver la disposition ?
Dispositions d'ordre public	Applicables pour toutes les entreprises
	Précisées dans le Code du travail

QUELLES DISPOSITIONS DANS L'ACCORD D'ENTREPRISE ?

Type de disposition	Pour qui ? Où trouver la disposition ?
Dispositions d'ordre public	Applicables pour toutes les entreprises
	Précisées dans le Code du travail
Dispositions relatives au champ de la négociation	

QUELLES DISPOSITIONS DANS L'ACCORD D'ENTREPRISE ?

Type de disposition	Pour qui ? Où trouver la disposition ?
Dispositions d'ordre public	Applicables pour toutes les entreprises
	Précisées dans le Code du travail
Dispositions relatives au champ de la négociation	Contenu de l'accord

QUELLES DISPOSITIONS DANS L'ACCORD D'ENTREPRISE ?

Type de disposition	Pour qui ? Où trouver la disposition ?
Dispositions d'ordre public	Applicables pour toutes les entreprises
	Précisées dans le Code du travail
Dispositions relatives au champ de la négociation	Contenu de l'accord
	Dans le règlement intérieur du CSE

QUELLES DISPOSITIONS DANS L'ACCORD D'ENTREPRISE ?

Type de disposition	Pour qui ? Où trouver la disposition ?
Dispositions d'ordre public	Applicables pour toutes les entreprises
	Précisées dans le Code du travail
Dispositions relatives au champ de la négociation	Contenu de l'accord
	Dans le règlement intérieur du CSE
Dispositions supplétives	

QUELLES DISPOSITIONS DANS L'ACCORD D'ENTREPRISE ?

Type de disposition	Pour qui ? Où trouver la disposition ?
Dispositions d'ordre public	Applicables pour toutes les entreprises
	Précisées dans le Code du travail
Dispositions relatives au champ de la négociation	Contenu de l'accord
	Dans le règlement intérieur du CSE
Dispositions supplétives	Fixent les règles en l'absence d'accord

QUELLES DISPOSITIONS DANS L'ACCORD D'ENTREPRISE ?

Type de disposition	Pour qui ? Où trouver la disposition ?
Dispositions d'ordre public	Applicables pour toutes les entreprises
	Précisées dans le Code du travail
Dispositions relatives au champ de la négociation	Contenu de l'accord
	Dans le règlement intérieur du CSE
Dispositions supplétives	Fixent les règles en l'absence d'accord
	Précisées dans le Code du travail



DISPOSITIONS D'ORDRE PUBLIC



DISPOSITIONS D'ORDRE PUBLIC

LES RÈGLES COMMUNES APPLICABLES EN MATIÈRE DE S&ST



DISPOSITIONS D'ORDRE PUBLIC

LES RÈGLES COMMUNES APPLICABLES EN MATIÈRE DE S&ST

La **création** de la CSSCT

DISPOSITIONS D'ORDRE PUBLIC

LES RÈGLES COMMUNES APPLICABLES EN MATIÈRE DE S&ST

La **création** de la CSSCT

Attributions de la CSSCT

DISPOSITIONS D'ORDRE PUBLIC

LES RÈGLES COMMUNES APPLICABLES EN MATIÈRE DE S&ST

La **création** de la CSSCT

Attributions de la CSSCT

Recours à **l'expertise** par le CSE

DISPOSITIONS D'ORDRE PUBLIC

LES RÈGLES COMMUNES APPLICABLES EN MATIÈRE DE S&ST

La **création** de la CSSCT

Attributions de la CSSCT

Recours à **l'expertise** par le CSE

Organisation CSSCT (Nomination, effectif minimum...)

DISPOSITIONS D'ORDRE PUBLIC

LES RÈGLES COMMUNES APPLICABLES EN MATIÈRE DE S&ST

La **création** de la CSSCT

Attributions de la CSSCT

Recours à **l'expertise** par le CSE

Organisation CSSCT (Nomination, effectif minimum...)

Formation des membres du CSE



DISPOSITIONS NÉGOCIABLES

DISPOSITIONS NÉGOCIABLES

Nombre de membres de la CSSCT



DISPOSITIONS NÉGOCIABLES

Nombre de membres de la CSSCT

Les **missions** déléguées à la CSSCT



DISPOSITIONS NÉGOCIABLES

Nombre de membres de la CSSCT

Les **missions** déléguées à la CSSCT

Le **nombre d'heures** de délégation



DISPOSITIONS NÉGOCIABLES

Nombre de membres de la CSSCT

Les **missions** déléguées à la CSSCT

Le **nombre d'heures** de délégation

Les **formations** aux risques spécifiques



DISPOSITIONS NÉGOCIABLES

Ces dispositions
sont précisées dans le
règlement intérieur
du CSE ou dans le
protocole d'accord.



LE CONTEXTE RÉGLEMENTAIRE



OBJECTIFS

OBJECTIFS

Comprendre la structure de la réglementation en santé et sécurité au travail.

OBJECTIFS

Comprendre la structure de la réglementation en santé et sécurité au travail.

Identifier les sources de droit en santé et sécurité au travail.

OBJECTIFS

Comprendre la structure de la réglementation en santé et sécurité au travail.

Identifier les sources de droit en santé et sécurité au travail.

Appliquer et faire appliquer les principaux textes en matière de santé et sécurité au travail.

QUELLES PEUVENT ÊTRE LES SOURCES DE DROIT AU SEIN D'UN ÉTABLISSEMENT ?



QUELLES PEUVENT ÊTRE LES SOURCES DE DROIT AU SEIN D'UN ÉTABLISSEMENT ?

▶ La Constitution



QUELLES PEUVENT ÊTRE LES SOURCES DE DROIT AU SEIN D'UN ÉTABLISSEMENT ?

- ▶ La Constitution
- ▶ Le Code civil



QUELLES PEUVENT ÊTRE LES SOURCES DE DROIT AU SEIN D'UN ÉTABLISSEMENT ?

- ▶ La Constitution
- ▶ Le Code civil
- ▶ Le Code du travail



QUELLES PEUVENT ÊTRE LES SOURCES DE DROIT AU SEIN D'UN ÉTABLISSEMENT ?

- ▶ La Constitution
- ▶ Le Code civil
- ▶ Le Code du travail
- ▶ Le Code pénal



QUELLES PEUVENT ÊTRE LES SOURCES DE DROIT AU SEIN D'UN ÉTABLISSEMENT ?

- ▶ La Constitution
- ▶ Le Code civil
- ▶ Le Code du travail
- ▶ Le Code pénal
- ▶ Le Code de la sécurité sociale



QUELLES PEUVENT ÊTRE LES SOURCES DE DROIT AU SEIN D'UN ÉTABLISSEMENT ?

- ▶ La Constitution
- ▶ Le Code civil
- ▶ Le Code du travail
- ▶ Le Code pénal
- ▶ Le Code de la sécurité sociale
- ▶ Le Code de la route



QUELLES PEUVENT ÊTRE LES SOURCES DE DROIT AU SEIN D'UN ÉTABLISSEMENT ?

- ▶ La Constitution
- ▶ Le Code civil
- ▶ Le Code du travail
- ▶ Le Code pénal
- ▶ Le Code de la sécurité sociale
- ▶ Le Code de la route
- ▶ Les conventions collectives



QUELLES PEUVENT ÊTRE LES SOURCES DE DROIT AU SEIN D'UN ÉTABLISSEMENT ?

- ▶ La Constitution
- ▶ Le Code civil
- ▶ Le Code du travail
- ▶ Le Code pénal
- ▶ Le Code de la sécurité sociale
- ▶ Le Code de la route
- ▶ Les conventions collectives
- ▶ La jurisprudence



QUELLES PEUVENT ÊTRE LES SOURCES DE DROIT AU SEIN D'UN ÉTABLISSEMENT ?

- ▶ La Constitution
- ▶ Le Code civil
- ▶ Le Code du travail
- ▶ Le Code pénal
- ▶ Le Code de la sécurité sociale
- ▶ Le Code de la route
- ▶ Les conventions collectives
- ▶ La jurisprudence
- ▶ Le règlement intérieur



LA RÉGLEMENTATION HYGIÈNE ET SÉCURITÉ AU TRAVAIL

Elle résulte d'une
histoire séculaire,
est **harmonisée
au plan européen**
et s'appuie sur un
ensemble de textes
hiérarchisés.





LA RÉGLEMENTATION HYGIÈNE ET SÉCURITÉ AU TRAVAIL

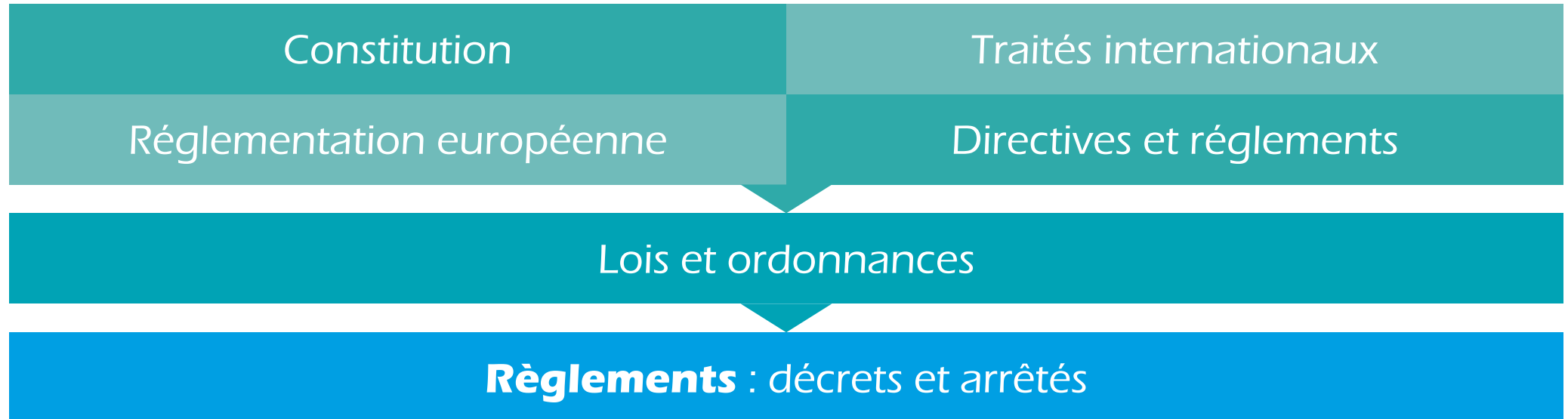
Constitution	Traités internationaux
Réglementation européenne	Directives et règlements



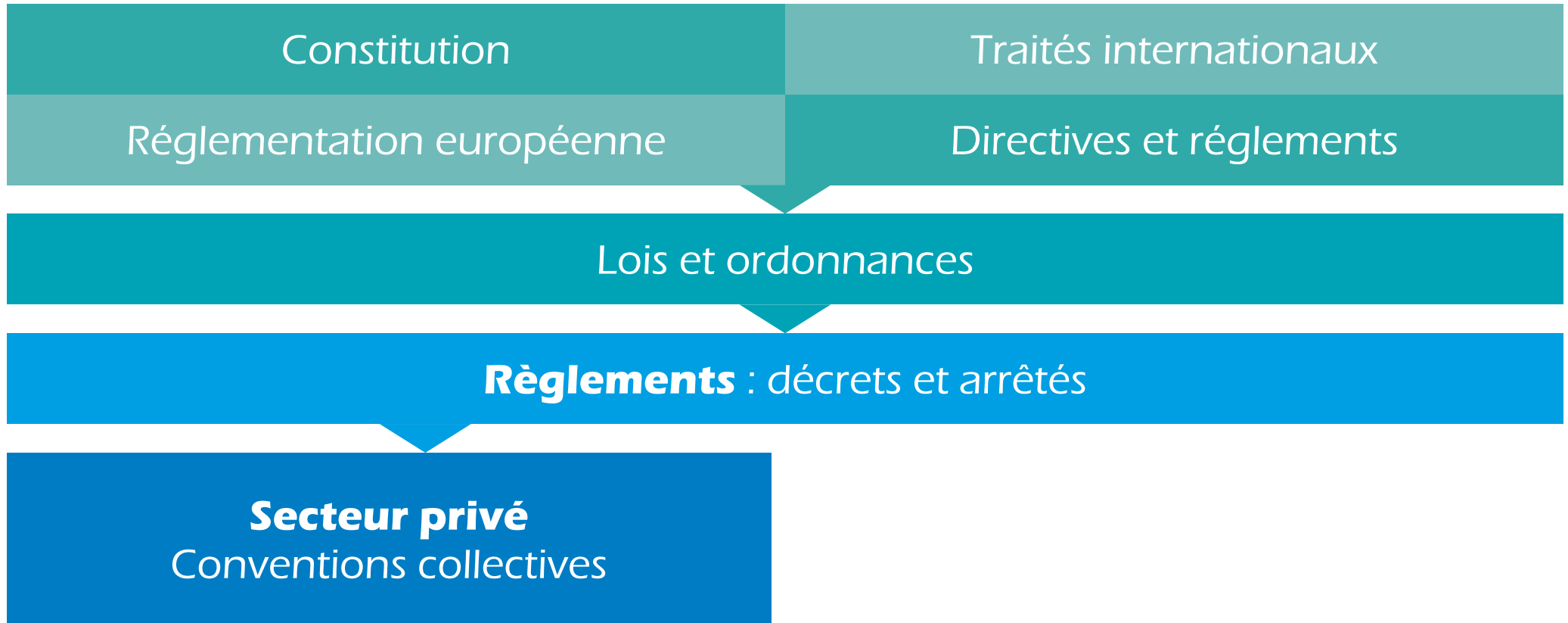
LA RÉGLEMENTATION HYGIÈNE ET SÉCURITÉ AU TRAVAIL



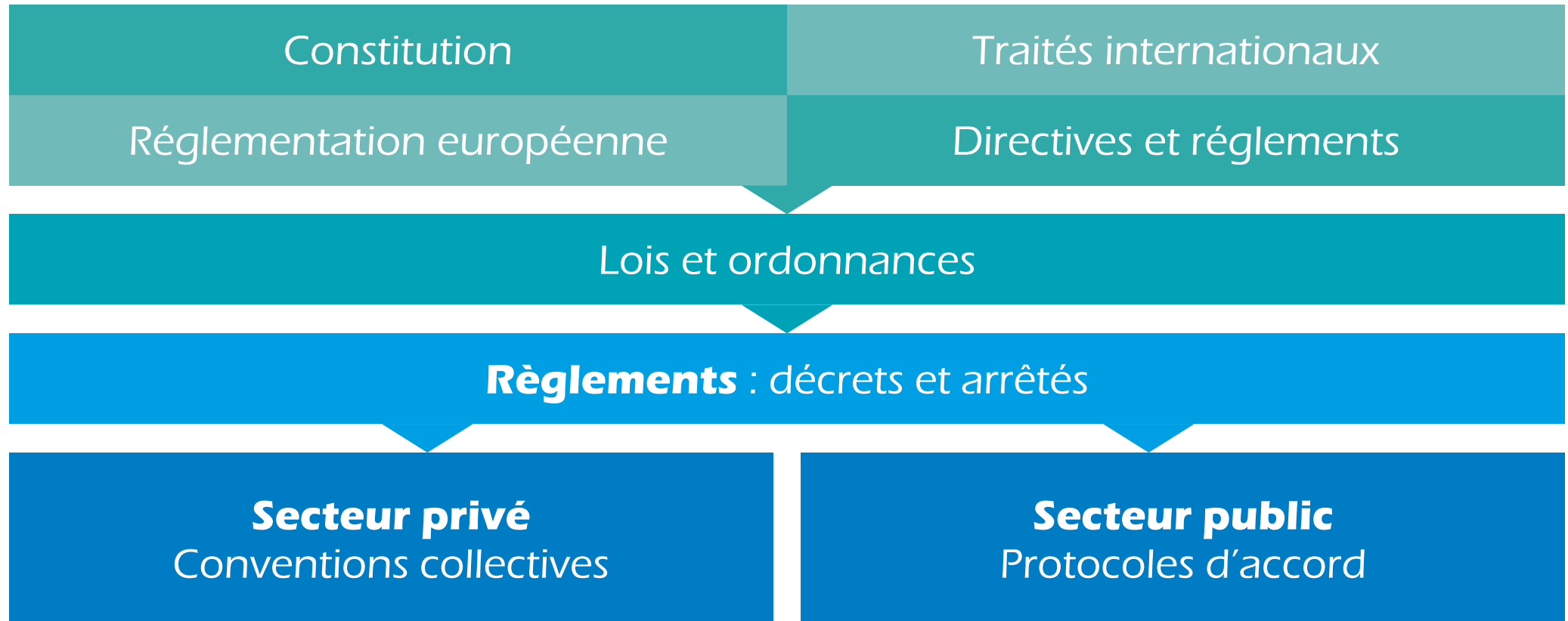
LA RÉGLEMENTATION HYGIÈNE ET SÉCURITÉ AU TRAVAIL



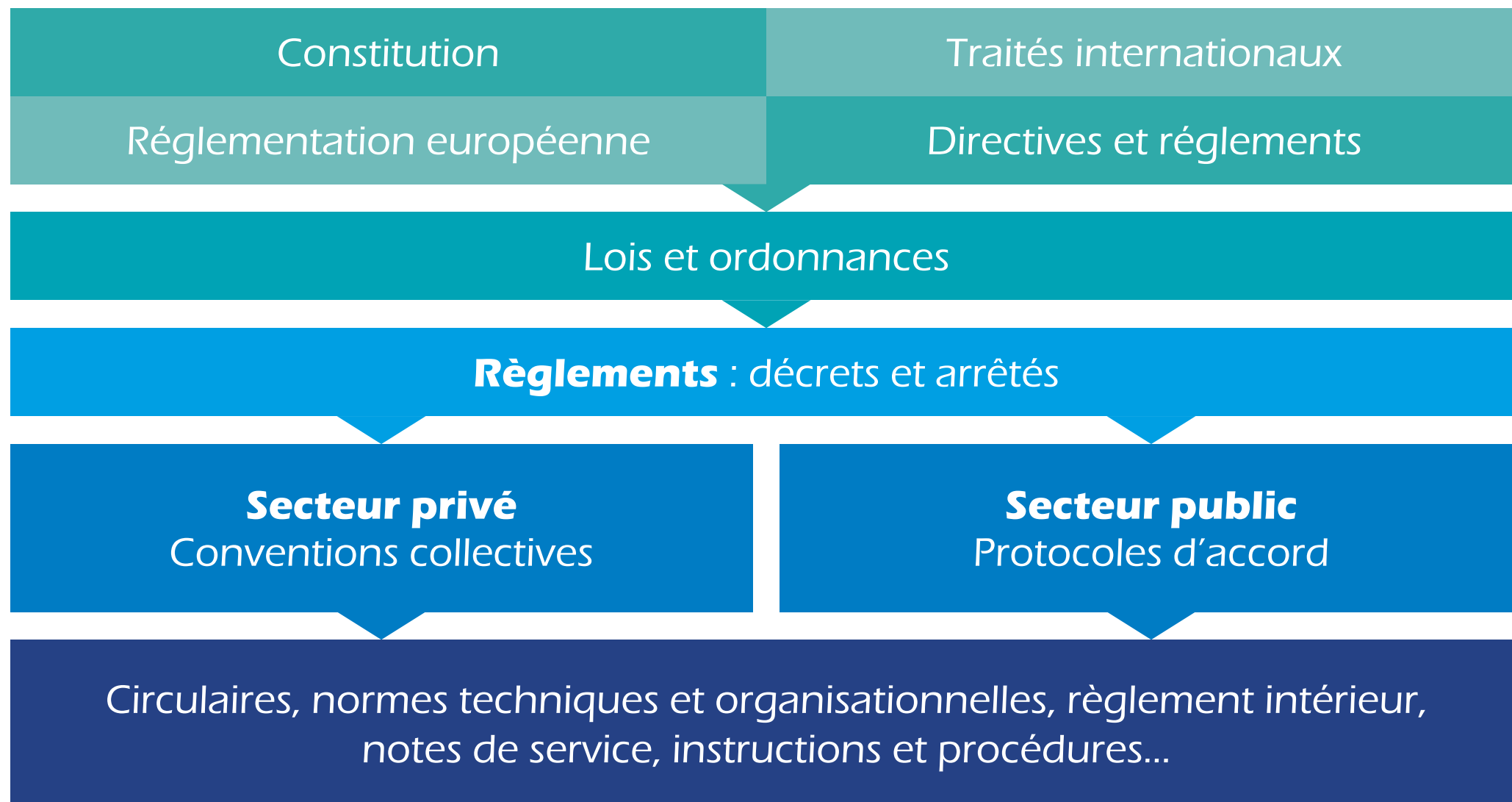
LA RÉGLEMENTATION HYGIÈNE ET SÉCURITÉ AU TRAVAIL



LA RÉGLEMENTATION HYGIÈNE ET SÉCURITÉ AU TRAVAIL



LA RÉGLEMENTATION HYGIÈNE ET SÉCURITÉ AU TRAVAIL





HIÉRARCHISATION DES TEXTES DANS LE CODE DU TRAVAIL



HIÉRARCHISATION DES TEXTES DANS LE CODE DU TRAVAIL

La **partie 2**
précise les relations
collectives du travail
(dont CSE et CSSCT)





HIÉRARCHISATION DES TEXTES DANS LE CODE DU TRAVAIL

Partie 2





HIÉRARCHISATION DES TEXTES DANS LE CODE DU TRAVAIL

LIVRE I^{er}

Les syndicats professionnels

Titre

Section

Titre

Section

Partie 2



HIÉRARCHISATION DES TEXTES DANS LE CODE DU TRAVAIL

Partie 2

**LIVRE I^{er}**

Les syndicats professionnels

Titre

Section

Titre

Section

LIVRE II

Les négociations collectives

Titre

Section

Titre

Section

HIÉRARCHISATION DES TEXTES DANS LE CODE DU TRAVAIL

Partie 2

**LIVRE I^{er}**

Les syndicats professionnels

Titre

Section

Titre

Section

LIVRE II

Les négociations collectives

Titre

Section

Titre

Section

LIVRE IIILes institutions représentatives
du personnel

Titre

Section

Titre

Section

HIÉRARCHISATION DES TEXTES DANS LE CODE DU TRAVAIL

Partie 2



LIVRE I^{er}

Les syndicats professionnels

Titre

Section

Titre

Section

LIVRE II

Les négociations collectives

Titre

Section

Titre

Section

LIVRE III

Les institutions représentatives
du personnel

Titre

Section

Titre

Section

LIVRE IV

Les salariés protégés

Titre

Section

Titre

Section

HIÉRARCHISATION DES TEXTES DANS LE CODE DU TRAVAIL

Partie 2



LIVRE I^{er}

Les syndicats professionnels

Titre → Section

Titre → Section

LIVRE II

Les négociations collectives

Titre → Section

Titre → Section

LIVRE III

Les institutions représentatives
du personnel

Titre → Section

Titre → Section

LIVRE IV

Les salariés protégés

Titre → Section

Titre → Section

LIVRE V


Les conflits collectifs

Titre → Section

Titre → Section

HIÉRARCHISATION DES TEXTES DANS LE CODE DU TRAVAIL

Partie 2



LIVRE I^{er}

Les syndicats professionnels

Titre Section

Titre Section

LIVRE II

Les négociations collectives

Titre Section

Titre Section

LIVRE III

Les institutions représentatives
du personnel

Titre Section

Titre Section

LIVRE IV

Les salariés protégés

Titre Section

Titre Section

LIVRE V

Les conflits collectifs

Titre Section

Titre Section

LIVRE VI

Dispositions relatives à
l'Outre-mer

Titre Section

Titre Section

HIÉRARCHISATION DES TEXTES DANS LE CODE DU TRAVAIL

Seule la
4^{ème} partie
concerne la santé
et la sécurité au
travail.





HIÉRARCHISATION DES TEXTES DANS LE CODE DU TRAVAIL

Partie 4





HIÉRARCHISATION DES TEXTES DANS LE CODE DU TRAVAIL

LIVRE I^{er}

Dispositions générales

Titre


Section

Titre


Section

Partie 4

HIÉRARCHISATION DES TEXTES DANS LE CODE DU TRAVAIL

Partie 4 	LIVRE I^{er}	Dispositions générales	Titre	Section
			Titre	Section
	LIVRE II	Dispositions applicables aux lieux de travail	Titre	Section
			Titre	Section

HIÉRARCHISATION DES TEXTES DANS LE CODE DU TRAVAIL

Partie 4 	LIVRE I^{er}	Dispositions générales	Titre	Section
			Titre	Section
	LIVRE II	Dispositions applicables aux lieux de travail	Titre	Section
			Titre	Section
	LIVRE III	Équipements de travail et moyens de protection	Titre	Section
			Titre	Section

HIÉRARCHISATION DES TEXTES DANS LE CODE DU TRAVAIL

Partie 4

**LIVRE I^{er}**

Dispositions générales

Titre

Section

Titre

Section

LIVRE II

Dispositions applicables aux lieux de travail

Titre

Section

Titre

Section

LIVRE III

Équipements de travail et moyens de protection

Titre

Section

Titre

Section

LIVRE IV

Prévention de certains risques d'exposition

Titre

Section

Titre

Section

HIÉRARCHISATION DES TEXTES DANS LE CODE DU TRAVAIL

Partie 4

**LIVRE I^{er}**

Dispositions générales

Titre

Section

Titre

Section

LIVRE II

Dispositions applicables aux lieux de travail

Titre

Section

Titre

Section

LIVRE III

Équipements de travail et moyens de protection

Titre

Section

Titre

Section

LIVRE IV

Prévention de certains risques d'exposition

Titre

Section

Titre

Section

LIVRE V

Prévention des risques liés à certaines activités ou opérations

Titre

Section

Titre

Section

HIÉRARCHISATION DES TEXTES DANS LE CODE DU TRAVAIL

Partie 4

**LIVRE I^{er}**

Dispositions générales

Titre

Section

Titre

Section

LIVRE II

Dispositions applicables aux lieux de travail

Titre

Section

Titre

Section

LIVRE III

Équipements de travail et moyens de protection

Titre

Section

Titre

Section

LIVRE IV

Prévention de certains risques d'exposition

Titre

Section

Titre

Section

LIVRE V

Prévention des risques liés à certaines activités ou opérations

Titre

Section

Titre

Section

LIVRE VI

Institutions et organismes de prévention

Titre

Section

Titre

Section

HIÉRARCHISATION DES TEXTES DANS LE CODE DU TRAVAIL

Partie 4

**LIVRE I^{er}**

Dispositions générales

Titre

Section

Titre

Section

LIVRE II

Dispositions applicables aux lieux de travail

Titre

Section

Titre

Section

LIVRE III

Équipements de travail et moyens de protection

Titre

Section

Titre

Section

LIVRE IV

Prévention de certains risques d'exposition

Titre

Section

Titre

Section

LIVRE V

Prévention des risques liés à certaines activités ou opérations

Titre

Section

Titre

Section

LIVRE VI

Institutions et organismes de prévention

Titre

Section

Titre

Section

LIVRE VII

Contrôle

Titre

Section

Titre

Section

HIÉRARCHISATION DES TEXTES DANS LE CODE DU TRAVAIL

Partie 4

**LIVRE I^{er}**

Dispositions générales

Titre Section

Titre Section

LIVRE II

Dispositions applicables aux lieux de travail

Titre Section

Titre Section

LIVRE III

Équipements de travail et moyens de protection

Titre Section

Titre Section

LIVRE IV

Prévention de certains risques d'exposition

Titre Section

Titre Section

LIVRE V

Prévention des risques liés à certaines activités ou opérations

Titre Section

Titre Section

LIVRE VI

Institutions et organismes de prévention

Titre Section

Titre Section

LIVRE VII

Contrôle

Titre Section

Titre Section

LIVRE VIII

Dispositions relatives à l'Outre-mer

Titre Section

Titre Section



DÉCOMPOSITION D'UN ARTICLE

DÉCOMPOSITION D'UN ARTICLE



**Manutention
des charges**

Article

L

4

5

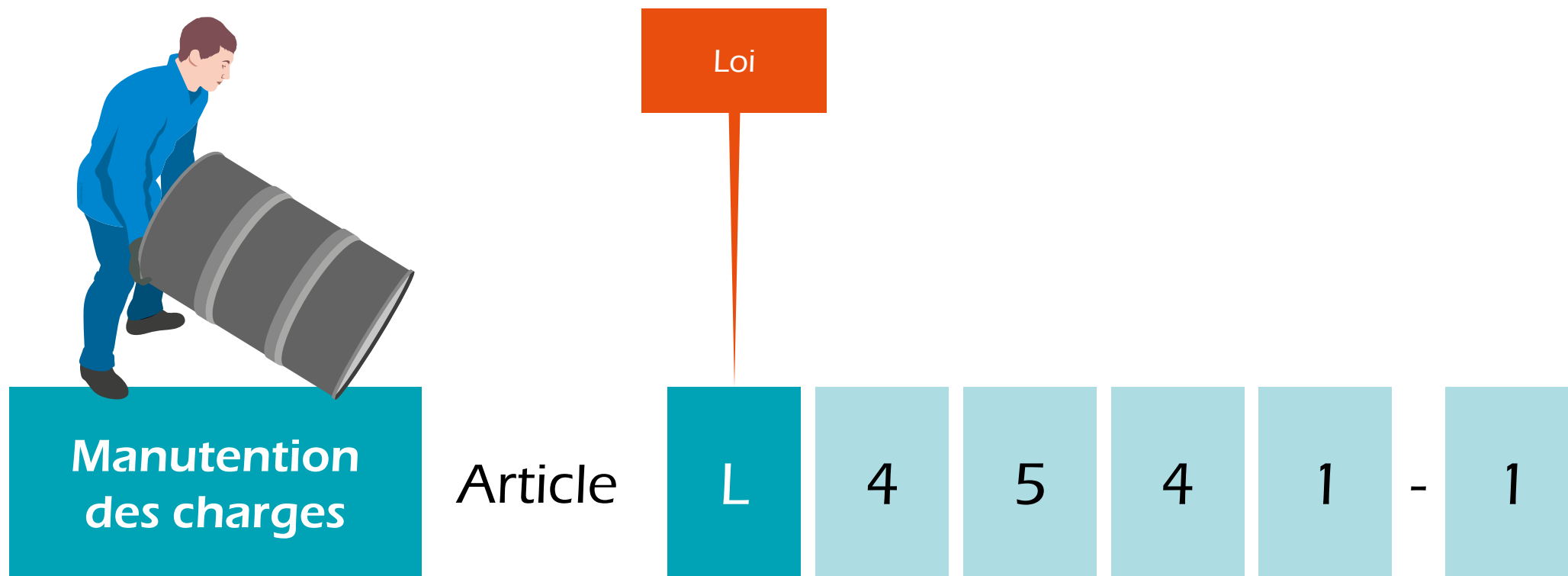
4

1

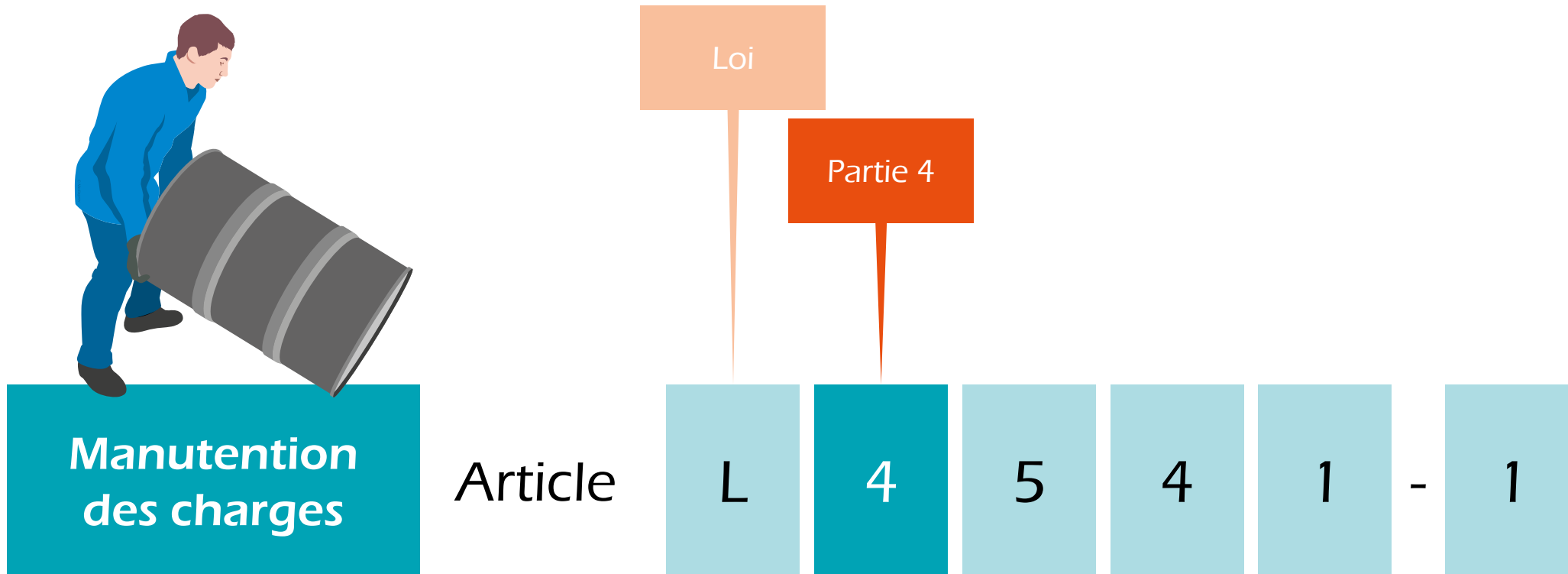
-

1

DÉCOMPOSITION D'UN ARTICLE



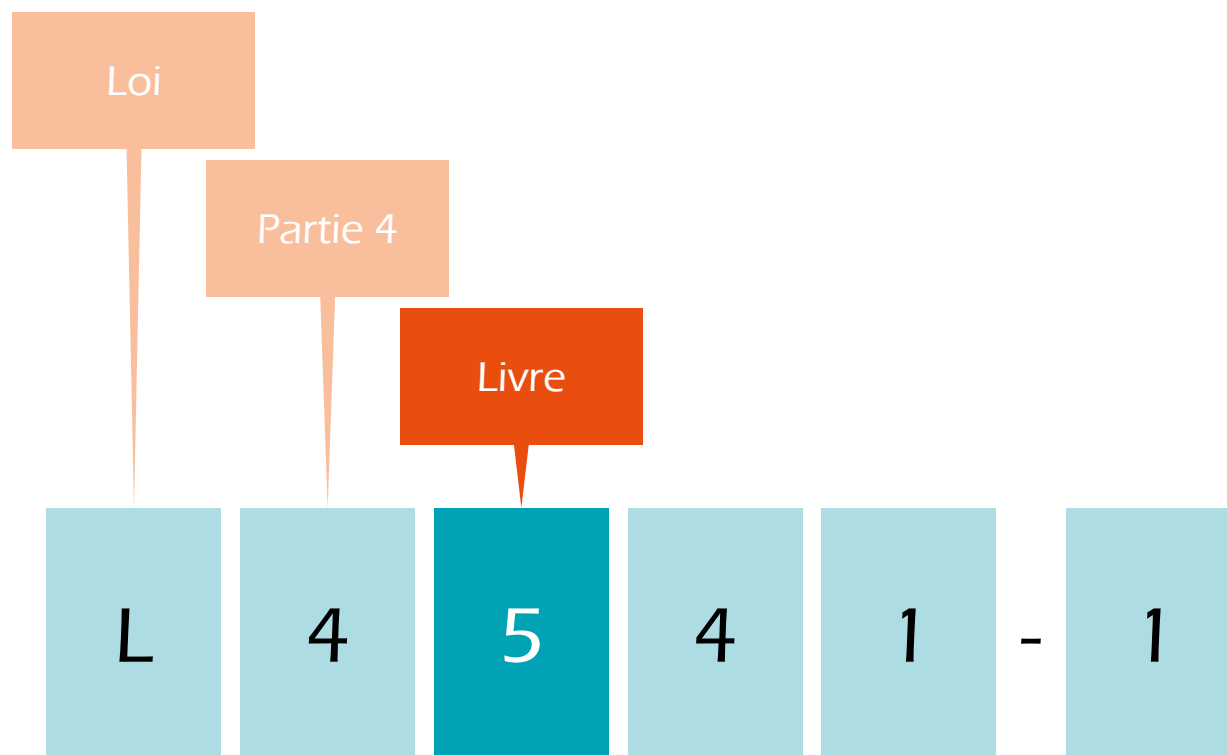
DÉCOMPOSITION D'UN ARTICLE



DÉCOMPOSITION D'UN ARTICLE



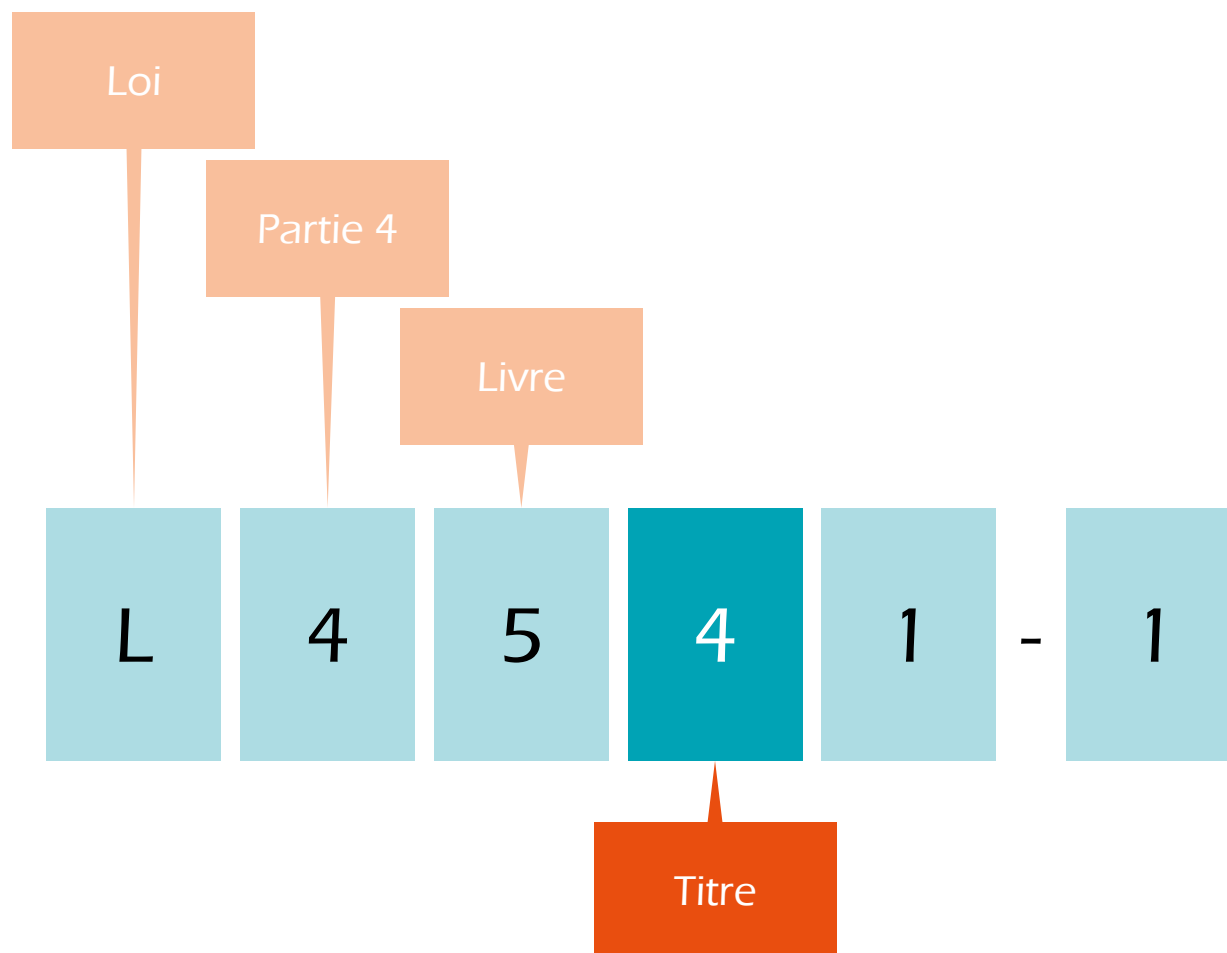
Article



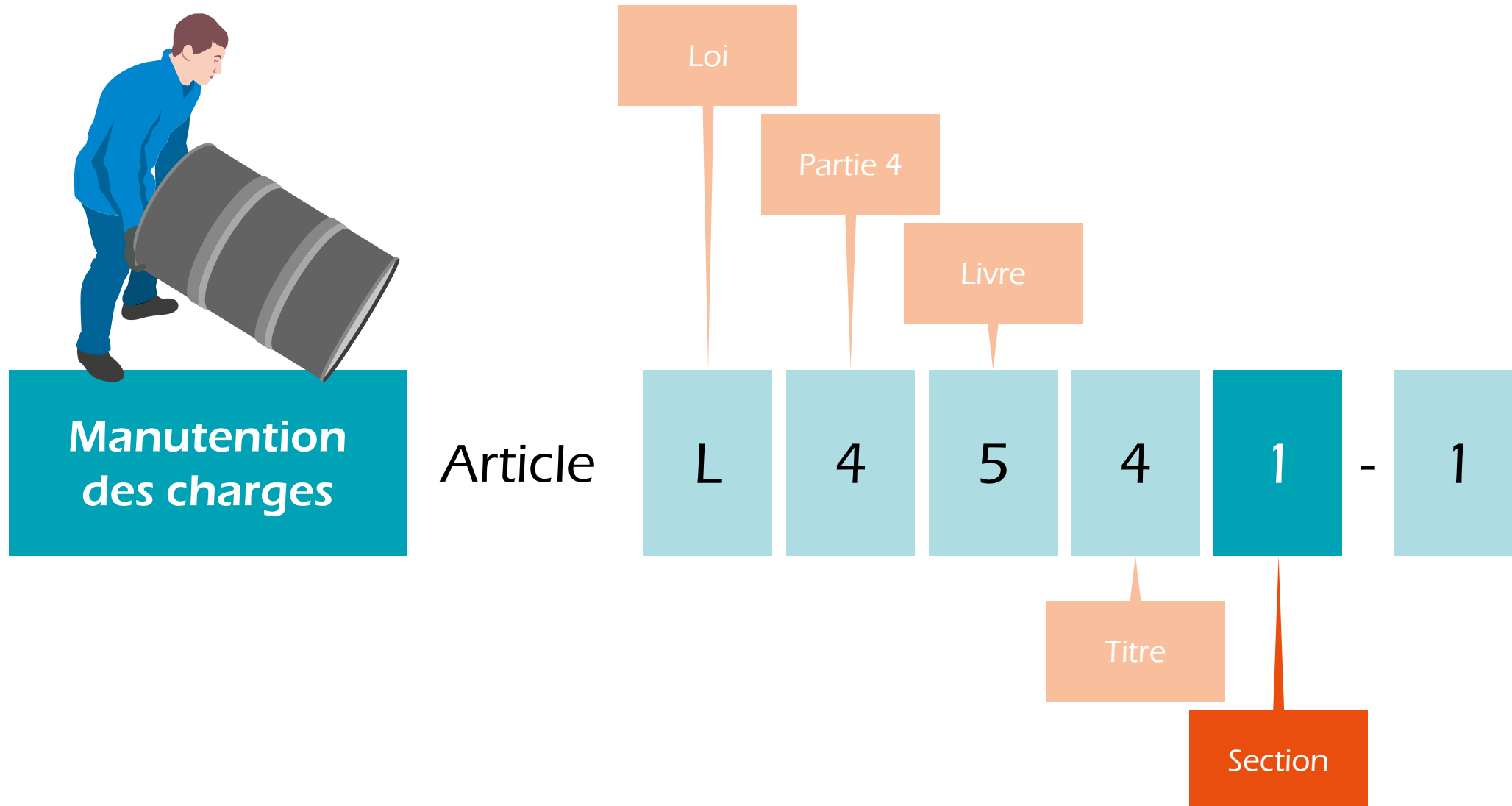
DÉCOMPOSITION D'UN ARTICLE



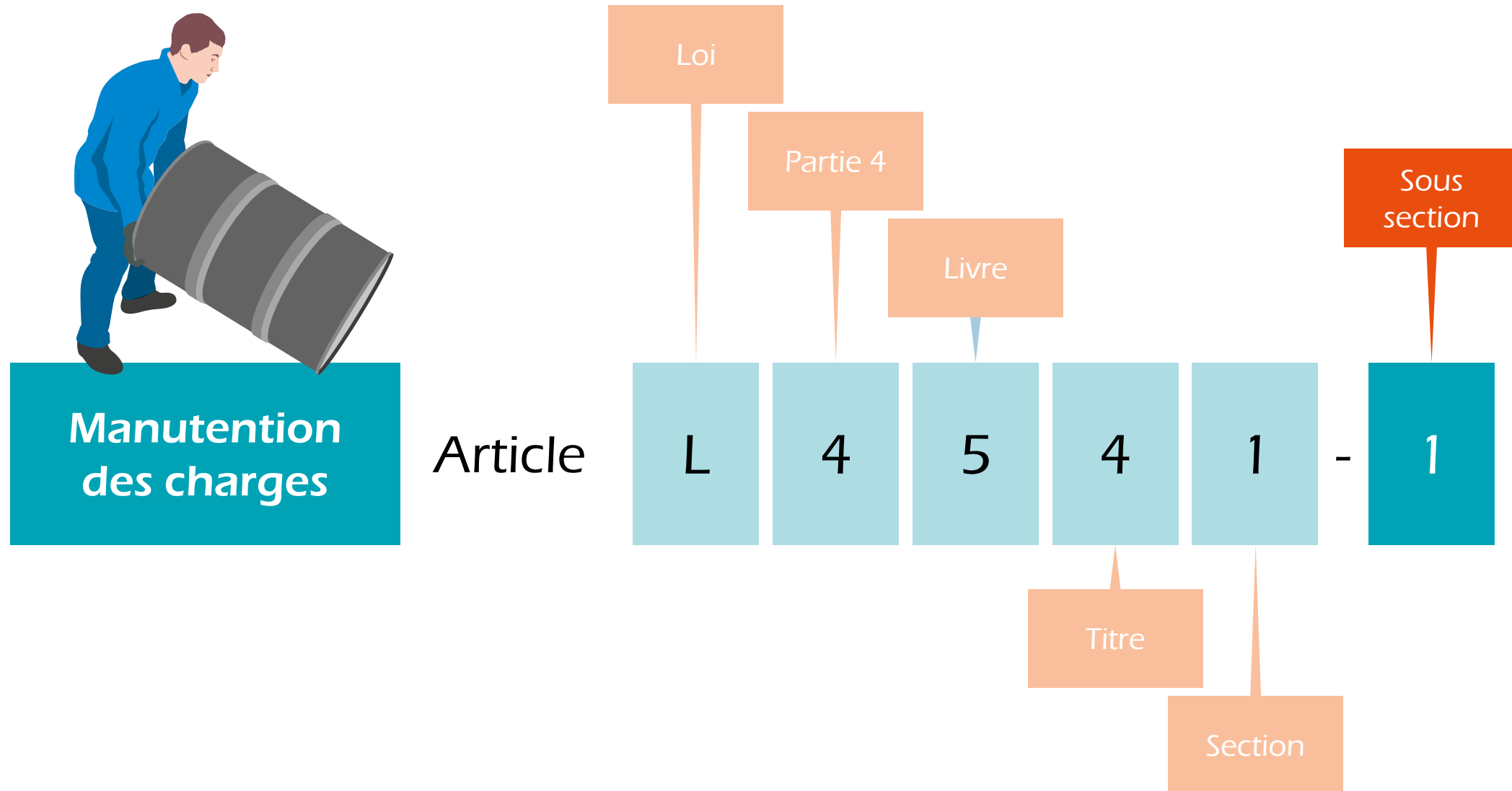
Article



DÉCOMPOSITION D'UN ARTICLE



DÉCOMPOSITION D'UN ARTICLE





ARTICLE L 4121-1 DU CODE DU TRAVAIL



ARTICLE L 4121-1 DU CODE DU TRAVAIL

L'employeur prend les mesures nécessaires pour assurer la sécurité et protéger la santé physique et mentale des travailleurs.



ARTICLE L 4121-1 DU CODE DU TRAVAIL

L'employeur prend les mesures nécessaires pour assurer la sécurité et protéger la santé physique et mentale des travailleurs.

Ces mesures comprennent :



ARTICLE L 4121-1 DU CODE DU TRAVAIL

L'employeur prend les mesures nécessaires pour assurer la sécurité et protéger la santé physique et mentale des travailleurs.

Ces mesures comprennent :

1

Des actions de prévention des risques professionnels et de la pénibilité au travail



ARTICLE L 4121-1 DU CODE DU TRAVAIL

L'employeur prend les mesures nécessaires pour assurer la sécurité et protéger la santé physique et mentale des travailleurs.

Ces mesures comprennent :

1

Des actions de prévention des risques professionnels et de la pénibilité au travail

2

Des actions d'information et de formation



ARTICLE L 4121-1 DU CODE DU TRAVAIL

L'employeur prend les mesures nécessaires pour assurer la sécurité et protéger la santé physique et mentale des travailleurs.

Ces mesures comprennent :

- 1 Des actions de prévention des risques professionnels et de la pénibilité au travail
- 2 Des actions d'information et de formation
- 3 La mise en place d'une organisation et de moyens adaptés



ARTICLE L 4121-1 DU CODE DU TRAVAIL

L'employeur prend les mesures nécessaires pour assurer la sécurité et protéger la santé physique et mentale des travailleurs.

Ces mesures comprennent :

- 1 Des actions de prévention des risques professionnels et de la pénibilité au travail
- 2 Des actions d'information et de formation
- 3 La mise en place d'une organisation et de moyens adaptés

L'employeur veille à l'adaptation de ces mesures pour tenir compte du changement des circonstances et tendre à l'amélioration des situations existantes.



ARTICLE L 4121-2 DU CODE DU TRAVAIL



ARTICLE L 4121-2 DU CODE DU TRAVAIL

L'employeur met en œuvre les mesures prévues à l'Article L 4121-1 sur le fondement des principes généraux de prévention suivants :



ARTICLE L 4121-2 DU CODE DU TRAVAIL

L'employeur met en œuvre les mesures prévues à l'Article L 4121-1 sur le fondement des principes généraux de prévention suivants :

1

Éviter les risques.



ARTICLE L 4121-2 DU CODE DU TRAVAIL

L'employeur met en œuvre les mesures prévues à l'Article L 4121-1 sur le fondement des principes généraux de prévention suivants :

- 1 Éviter les risques.
- 2 Évaluer les risques qui ne peuvent pas être évités.



ARTICLE L 4121-2 DU CODE DU TRAVAIL

L'employeur met en œuvre les mesures prévues à l'Article L 4121-1 sur le fondement des principes généraux de prévention suivants :

- 1 Éviter les risques.
- 2 Évaluer les risques qui ne peuvent pas être évités.
- 3 Combattre les risques à la source.



ARTICLE L 4121-2 DU CODE DU TRAVAIL

L'employeur met en œuvre les mesures prévues à l'Article L 4121-1 sur le fondement des principes généraux de prévention suivants :

4

Adapter le travail à l'homme, en particulier en ce qui concerne la conception des postes de travail, ainsi que le choix des équipements de travail, des méthodes de travail et de production, en vue notamment de limiter le travail monotone et le travail cadencé, et ainsi réduire les effets néfastes sur la santé.



ARTICLE L 4121-2 DU CODE DU TRAVAIL

L'employeur met en œuvre les mesures prévues à l'Article L 4121-1 sur le fondement des principes généraux de prévention suivants :

5 Tenir compte de l'état de l'évolution de la technique.



ARTICLE L 4121-2 DU CODE DU TRAVAIL

L'employeur met en œuvre les mesures prévues à l'Article L 4121-1 sur le fondement des principes généraux de prévention suivants :

5 Tenir compte de l'état de l'évolution de la technique.

6 Remplacer ce qui est dangereux par ce qui n'est pas dangereux ou par ce qui est moins dangereux.



ARTICLE L 4121-2 DU CODE DU TRAVAIL

L'employeur met en œuvre les mesures prévues à l'Article L 4121-1 sur le fondement des principes généraux de prévention suivants :

7

Planifier la prévention en y intégrant dans un ensemble cohérent, la technique, l'organisation du travail, les conditions de travail, les relations sociales et l'influence des facteurs ambiants, notamment en ce qui concerne les risques liés au harcèlement moral et au harcèlement sexuel tels qu'ils sont définis aux articles L1152-1 et L1153-1, ainsi que ceux liés aux agissements sexistes définis à l'article L1142-2-1.



ARTICLE L 4121-2 DU CODE DU TRAVAIL

L'employeur met en œuvre les mesures prévues à l'Article L 4121-1 sur le fondement des principes généraux de prévention suivants :

8

Prendre des mesures de protection collective en leur donnant la priorité sur les mesures de protection individuelle.



ARTICLE L 4121-2 DU CODE DU TRAVAIL

L'employeur met en œuvre les mesures prévues à l'Article L 4121-1 sur le fondement des principes généraux de prévention suivants :

8

Prendre des mesures de protection collective en leur donnant la priorité sur les mesures de protection individuelle.

9

Donner des instructions appropriées aux travailleurs.



LES PRINCIPES GÉNÉRAUX DE PRÉVENTION

LES PRINCIPES GÉNÉRAUX DE PRÉVENTION

L'employeur
met en œuvre les
mesures de prévention
sur le fondement des
**principes généraux
de prévention**
suivants :





LES PRINCIPES GÉNÉRAUX DE PRÉVENTION

1 **Éviter** les risques

LES PRINCIPES GÉNÉRAUX DE PRÉVENTION

1 Éviter les risques

Il s'agit de **supprimer les risques**
ou de les réduire en privilégiant dans
tous les domaines les procédés, produits,
équipements... les moins dangereux.





LES PRINCIPES GÉNÉRAUX DE PRÉVENTION

2 **Évaluer** les risques qui ne peuvent pas être évités

LES PRINCIPES GÉNÉRAUX DE PRÉVENTION

2 **Évaluer** les risques qui ne peuvent pas être évités

Lorsque certains risques ne peuvent être supprimés, il convient de les **évaluer**.






LES PRINCIPES GÉNÉRAUX DE PRÉVENTION

3 **Combattre** les risques à la source

LES PRINCIPES GÉNÉRAUX DE PRÉVENTION

3 **Combattre** les risques à la source

Afin d'être le plus efficace possible, la sécurité doit faire **partie intégrante** de la conception des machines, des modes opératoires, des lieux de travail...

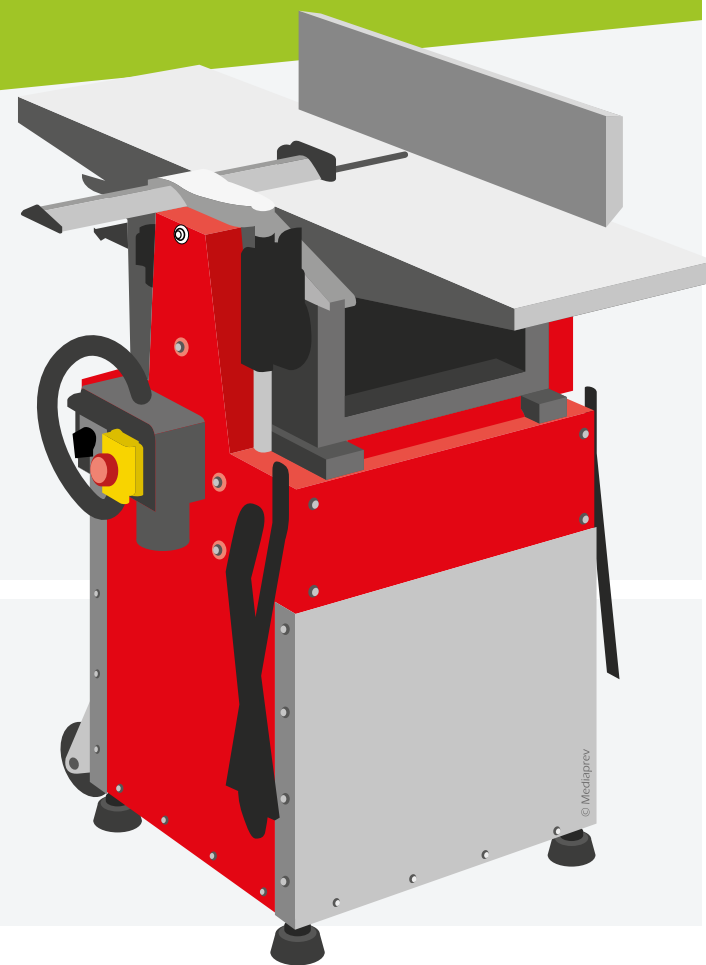


LES PRINCIPES GÉNÉRAUX DE PRÉVENTION

3 **Combattre** les risques à la source

Afin d'être le plus efficace possible, la sécurité doit faire **partie intégrante** de la conception des machines, des modes opératoires, des lieux de travail...

C'est le principe de la **sécurité intégrée**...





LES PRINCIPES GÉNÉRAUX DE PRÉVENTION

4 **Adapter** le travail à l'homme

LES PRINCIPES GÉNÉRAUX DE PRÉVENTION

4 Adapter le travail à l'homme

La conception des postes de travail, surtout en ce qui concerne le choix des équipements, des méthodes de travail et de production, doit **limiter le travail monotone cadencé** et ainsi réduire les effets néfastes sur la santé.





LES PRINCIPES GÉNÉRAUX DE PRÉVENTION

5 **Tenir compte** de l'état d'évolution de la technique

LES PRINCIPES GÉNÉRAUX DE PRÉVENTION

5 **Tenir compte** de l'état d'évolution de la technique

L'évolution de la technique permet de résoudre de nombreux problèmes liés à la sécurité des employés.



LES PRINCIPES GÉNÉRAUX DE PRÉVENTION

6 Remplacer ce qui est dangereux par ce qui n'est pas dangereux ou par ce qui est moins dangereux

LES PRINCIPES GÉNÉRAUX DE PRÉVENTION

6 Remplacer ce qui est dangereux par ce qui n'est pas dangereux ou par ce qui est moins dangereux

C'est notamment le cas des
produits dangereux.




LES PRINCIPES GÉNÉRAUX DE PRÉVENTION

6 Remplacer ce qui est dangereux par ce qui n'est pas dangereux ou par ce qui est moins dangereux

C'est notamment le cas des **produits dangereux**.

Il existe de nombreux produits ayant la **même efficacité** tout en garantissant une **meilleure sécurité**.





LES PRINCIPES GÉNÉRAUX DE PRÉVENTION

7 **Planifier** la prévention...

LES PRINCIPES GÉNÉRAUX DE PRÉVENTION

7 **Planifier** la prévention...

... En y **intégrant**, dans un ensemble cohérent, la technique, l'organisation du travail, les conditions de travail, les relations sociales et l'influence des facteurs ambiants, notamment les risques liés au harcèlement moral et au harcèlement sexuel, tels qu'ils sont définis aux articles L1 152-1 et L1 153-1, ainsi que ceux liés aux agissements sexistes définis à l'article L1 142-2-1.



LES PRINCIPES GÉNÉRAUX DE PRÉVENTION

7 **Planifier** la prévention...

Il s'agit **d'organiser et planifier la prévention** en prenant également en compte l'intervention des établissements extérieurs.



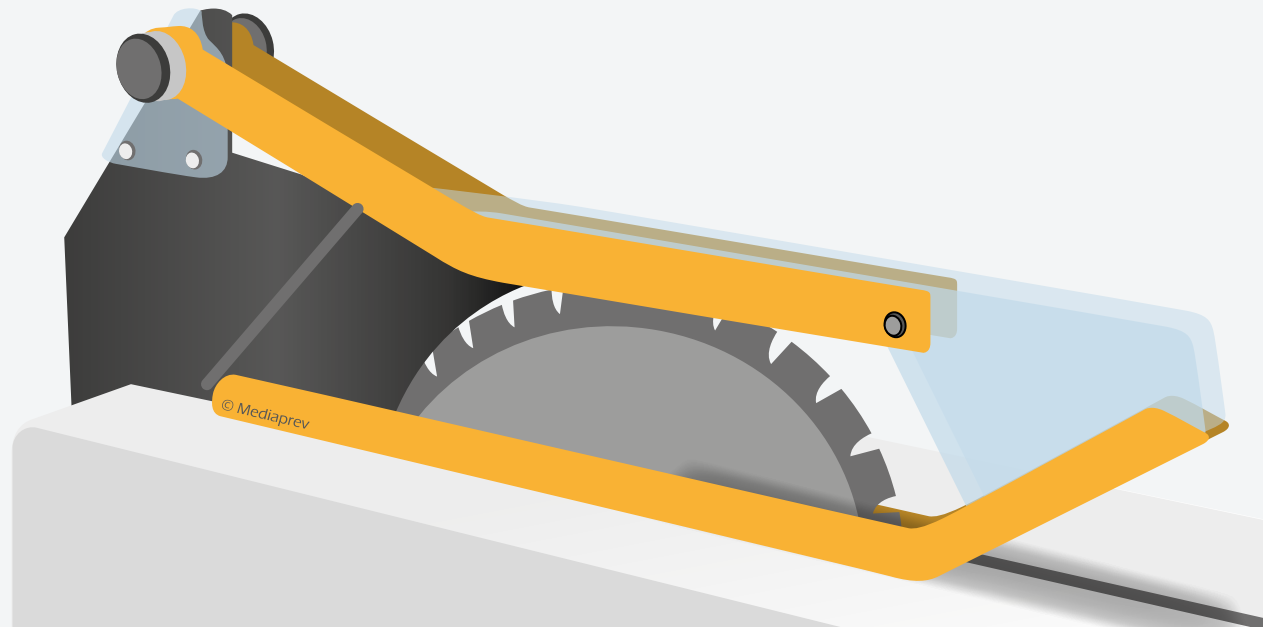
LES PRINCIPES GÉNÉRAUX DE PRÉVENTION

8 Prendre des mesures de protection collective en leur donnant la priorité sur les mesures de protection individuelle

LES PRINCIPES GÉNÉRAUX DE PRÉVENTION

8 Prendre des mesures de protection collective en leur donnant la priorité sur les mesures de protection individuelle

Il s'agit de privilégier la mise en place de la **protection collective** face à la protection individuelle.





LES PRINCIPES GÉNÉRAUX DE PRÉVENTION

9 **Donner les instructions** appropriées aux travailleurs

LES PRINCIPES GÉNÉRAUX DE PRÉVENTION

9 **Donner les instructions** appropriées aux travailleurs

L'employeur est tenu **d'informer** tous les salariés des risques qu'ils encourent et des mesures prises pour y remédier.





OBLIGATIONS ET RESPONSABILITÉS



OBJECTIFS

OBJECTIFS

Identifier les obligations et les responsabilités de l'employeur, de l'encadrement et des salariés.

OBJECTIFS

Identifier les obligations et les responsabilités de l'employeur, de l'encadrement et des salariés.

Identifier les obligations et les responsabilités des acteurs du CSE.

OBJECTIFS

Identifier les obligations et les responsabilités de l'employeur, de l'encadrement et des salariés.

Identifier les obligations et les responsabilités des acteurs du CSE.

Comprendre les notions de responsabilité civile et pénale, de fautes et délits.



AU SEIN D'UNE ENTREPRISE, AUPRÈS DE QUI PEUT-ON RECHERCHER UNE RESPONSABILITÉ ?


AU SEIN D'UNE ENTREPRISE, AUPRÈS DE QUI PEUT-ON RECHERCHER UNE RESPONSABILITÉ ?

Au sein de l'établissement, **toute personne**, à tout niveau, expose ses responsabilités au regard de ses compétences et de sa fonction.





QUELLES SONT LES OBLIGATIONS DE L'EMPLOYEUR ?



QUELLES SONT LES OBLIGATIONS DE L'EMPLOYEUR ?

L'employeur doit **assurer la santé et la sécurité** de son personnel en organisant la prévention dans toutes les fonctions et niveaux de son établissement.



QUELLES SONT LES OBLIGATIONS DE L'EMPLOYEUR ?

L'employeur doit **assurer la santé et la sécurité** de son personnel en organisant la prévention dans toutes les fonctions et niveaux de son établissement.

Il a, à ce titre, une **obligation de résultat** (Jurisprudence de 2002).



QUELLES SONT LES OBLIGATIONS DE L'EMPLOYEUR ?

En 2015, une autre jurisprudence précise que sa responsabilité ne serait plus systématiquement engagée si des **mesures de prévention** étaient mises en place, risque réalisé ou non (Comportement responsable et prudent).



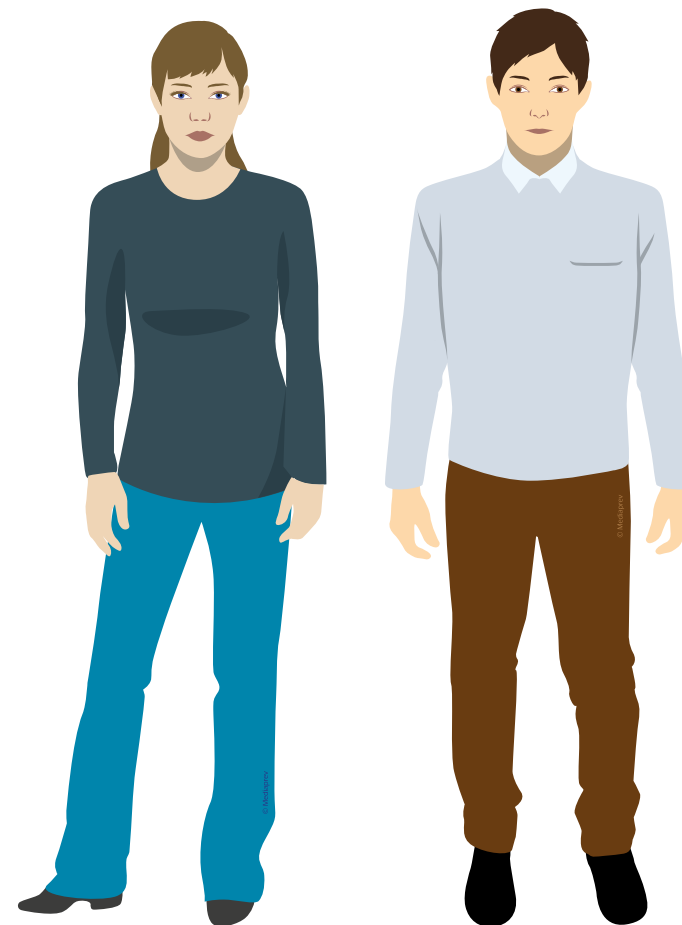
QUELLES SONT LES OBLIGATIONS DE L'EMPLOYEUR ?

En 2015, une autre jurisprudence précise que sa responsabilité ne serait plus systématiquement engagée si des **mesures de prévention** étaient mises en place, risque réalisé ou non (Comportement responsable et prudent).

On parle
d'« **obligation de moyens renforcée** »
(Notamment pour des questions liées
à la santé mentale).

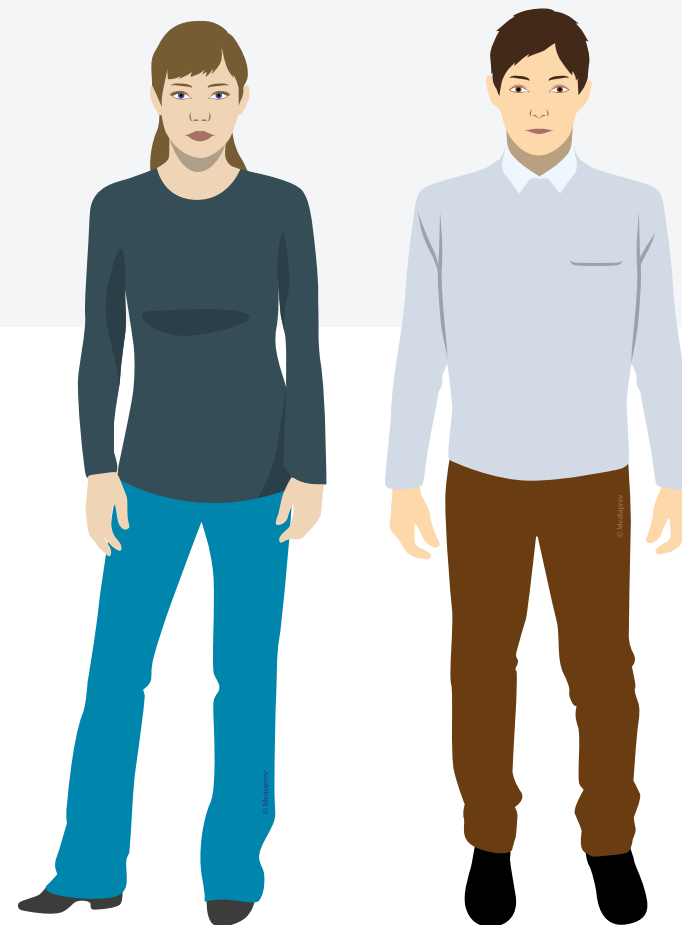


QUELLES SONT LES OBLIGATIONS DE L'ENCADREMENT



QUELLES SONT LES OBLIGATIONS DE L'ENCADREMENT

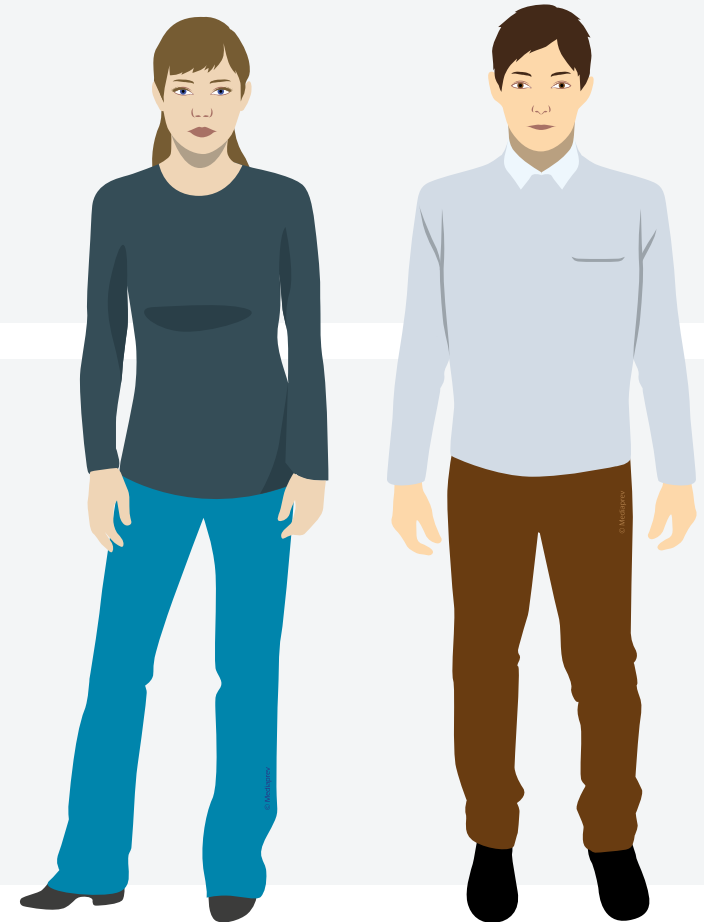
L'encadrement joue un rôle important
en **santé et sécurité au travail**.



QUELLES SONT LES OBLIGATIONS DE L'ENCADREMENT

L'encadrement joue un rôle important en **santé et sécurité au travail**.

Il doit veiller notamment à **l'application des règles et consignes** en la matière.





QUELLES SONT LES OBLIGATIONS DES SALARIÉS ?



QUELLES SONT LES OBLIGATIONS DES SALARIÉS ?

Le salarié n'est pas exonéré de responsabilité, il doit en outre **prendre soin** de sa propre sécurité et de sa santé ainsi que de celles des autres personnes concernées par ses actes, ses omissions ou son travail.



QUELLES SONT LES OBLIGATIONS DES SALARIÉS ?

Le salarié n'est pas exonéré de responsabilité, il doit en outre **prendre soin** de sa propre sécurité et de sa santé ainsi que de celles des autres personnes concernées par ses actes, ses omissions ou son travail.

Chaque salarié remplira cette obligation en fonction de sa formation et selon ses responsabilités, en agissant **conformément aux instructions** qui lui sont données par l'employeur et selon le règlement intérieur.
(Art. L. 4122-1 du Code du travail)





À CE TITRE, CHACUN PEUT ENGAGER SA RESPONSABILITÉ CIVILE OU PÉNALE

À CE TITRE, CHACUN PEUT ENGAGER SA RESPONSABILITÉ CIVILE OU PÉNALE

Qu'est-ce que la **responsabilité civile** ?



À CE TITRE, CHACUN PEUT ENGAGER SA RESPONSABILITÉ CIVILE OU PÉNALE

Qu'est-ce que la **responsabilité civile** ?

On entend par responsabilité civile **l'obligation** qu'a une personne de réparer financièrement le préjudice qu'elle a causé à autrui par ses actes ou omissions.



À CE TITRE, CHACUN PEUT ENGAGER SA RESPONSABILITÉ CIVILE OU PÉNALE

Qu'est-ce que la **responsabilité civile** ?

On entend par responsabilité civile **l'obligation** qu'a une personne de réparer financièrement le préjudice qu'elle a causé à autrui par ses actes ou omissions.

La victime d'un dommage peut être **indemnisée** par le responsable de ce dommage.



À CE TITRE, CHACUN PEUT ENGAGER SA RESPONSABILITÉ CIVILE OU PÉNALE

Qu'est-ce que la **responsabilité pénale** ?



À CE TITRE, CHACUN PEUT ENGAGER SA RESPONSABILITÉ CIVILE OU PÉNALE

Qu'est-ce que la **responsabilité pénale** ?

On entend par responsabilité pénale **l'obligation** qu'a une personne de répondre devant une juridiction pénale des infractions qu'elle a commises.



À CE TITRE, CHACUN PEUT ENGAGER SA RESPONSABILITÉ CIVILE OU PÉNALE

Qu'est-ce que la **responsabilité pénale** ?

On entend par responsabilité pénale **l'obligation** qu'a une personne de répondre devant une juridiction pénale des infractions qu'elle a commises.



Par exemple, lorsqu'un employeur ou son délégataire **viole une règle d'hygiène et de sécurité** prévue par le Code du travail (et dont la violation entraîne une répression), il commet une faute personnelle qui engage sa responsabilité pénale.



**DANS LE CADRE DE LA RESPONSABILITÉ PÉNALE, LA SÉVÉRITÉ
DES PEINES DÉPEND DE LA GRAVITÉ DU DÉLIT.**

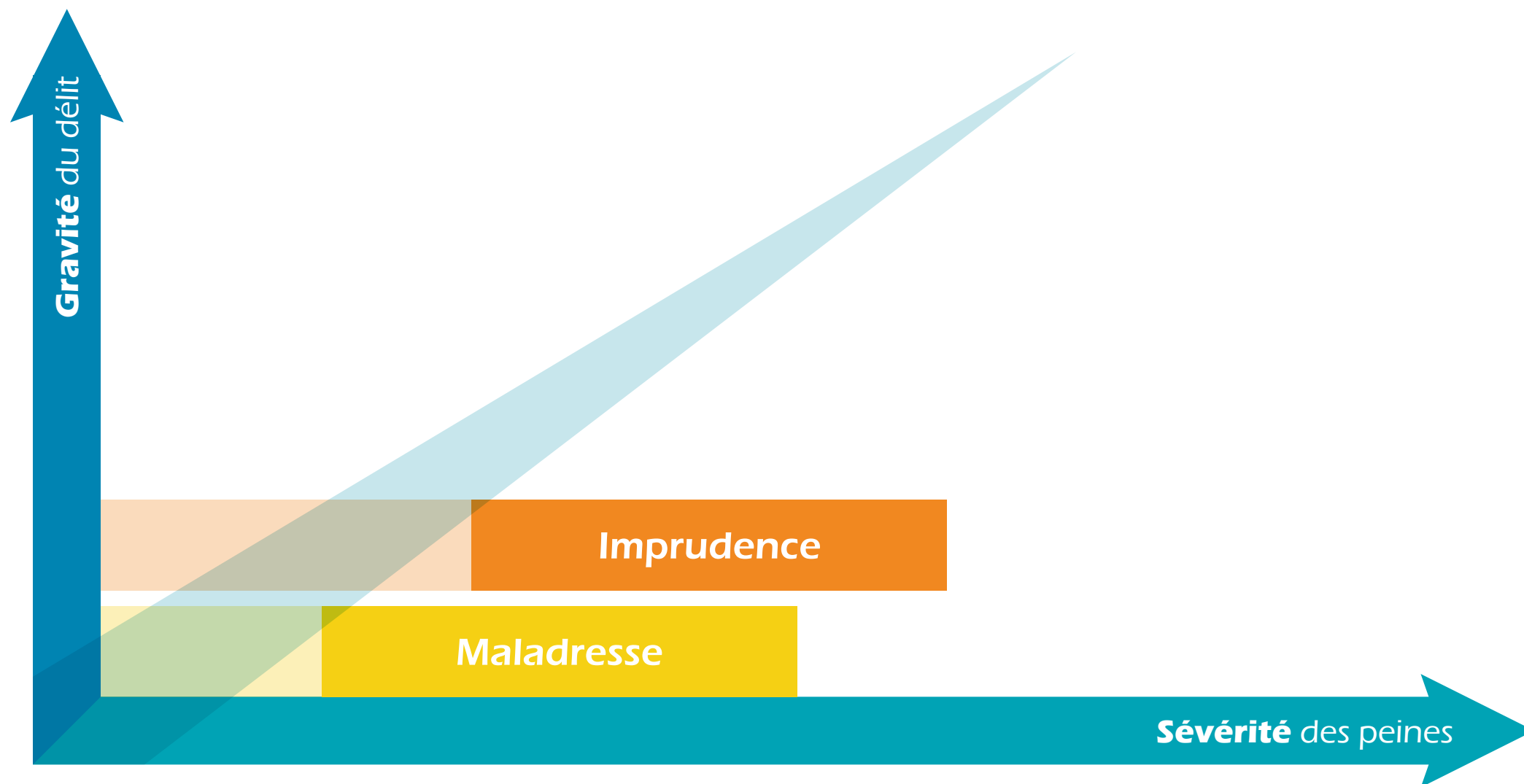
DANS LE CADRE DE LA RESPONSABILITÉ PÉNALE, LA SÉVÉRITÉ DES PEINES DÉPEND DE LA GRAVITÉ DU DÉLIT.



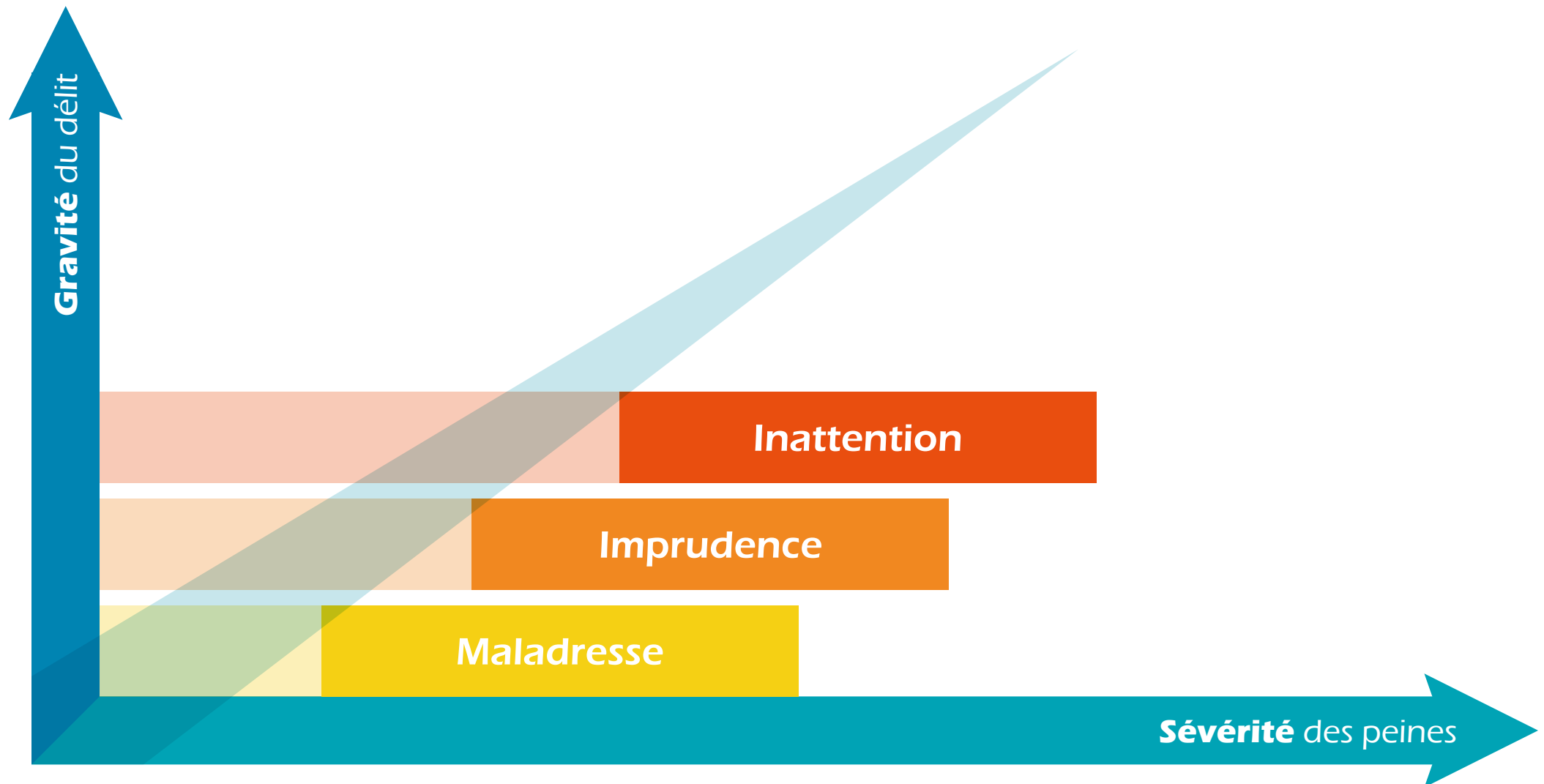
DANS LE CADRE DE LA RESPONSABILITÉ PÉNALE, LA SÉVÉRITÉ DES PEINES DÉPEND DE LA GRAVITÉ DU DÉLIT.



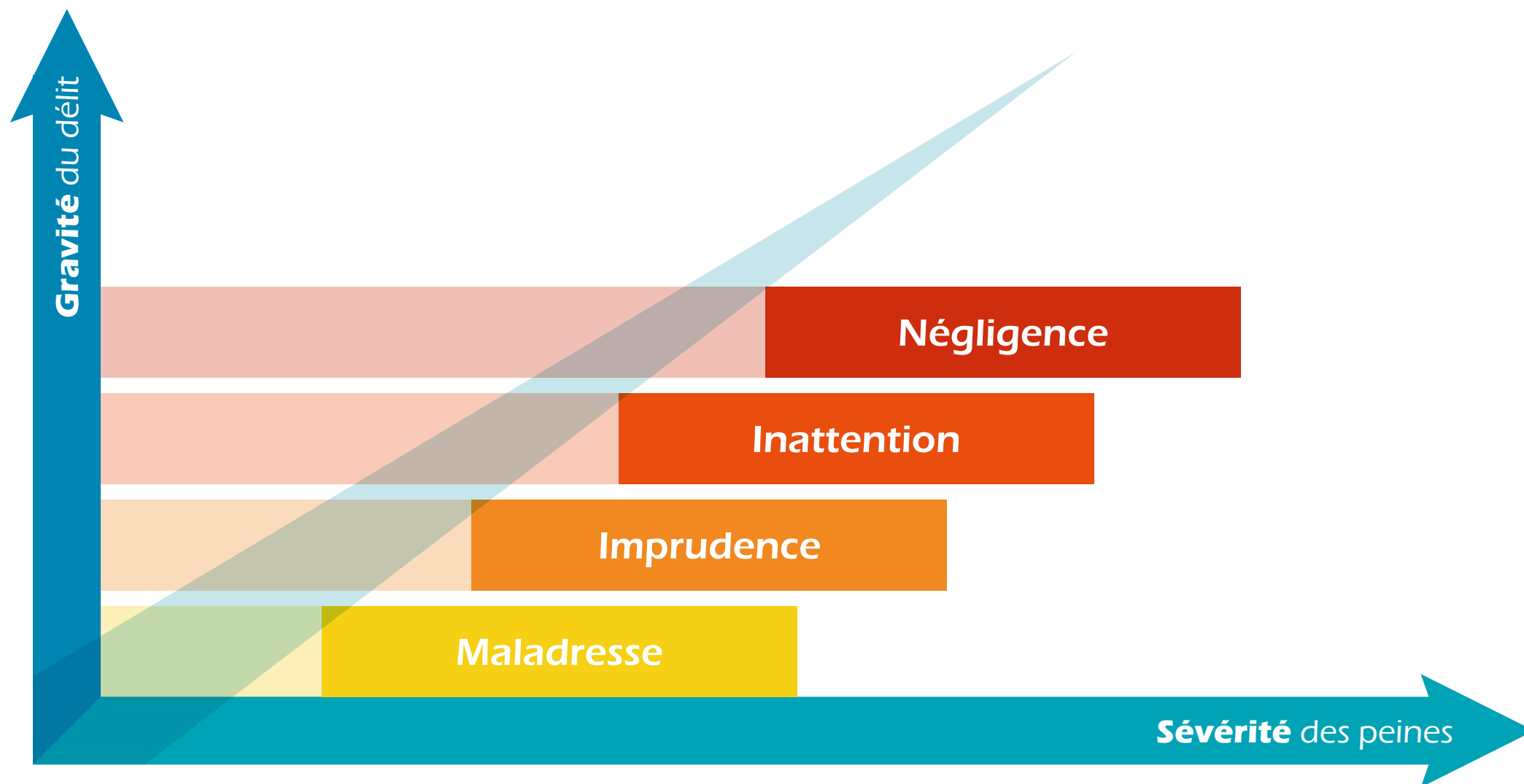
DANS LE CADRE DE LA RESPONSABILITÉ PÉNALE, LA SÉVÉRITÉ DES PEINES DÉPEND DE LA GRAVITÉ DU DÉLIT.



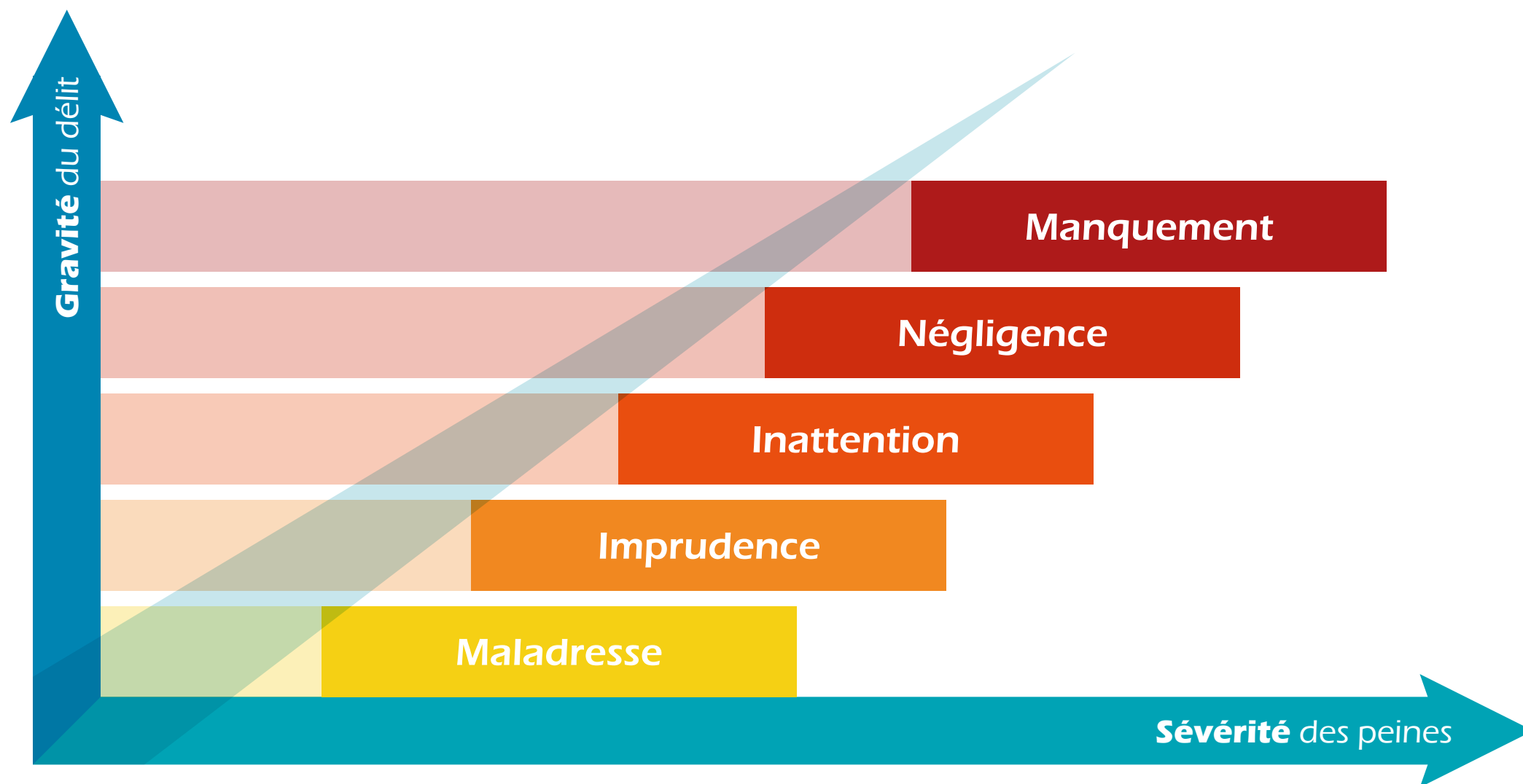
DANS LE CADRE DE LA RESPONSABILITÉ PÉNALE, LA SÉVÉRITÉ DES PEINES DÉPEND DE LA GRAVITÉ DU DÉLIT.



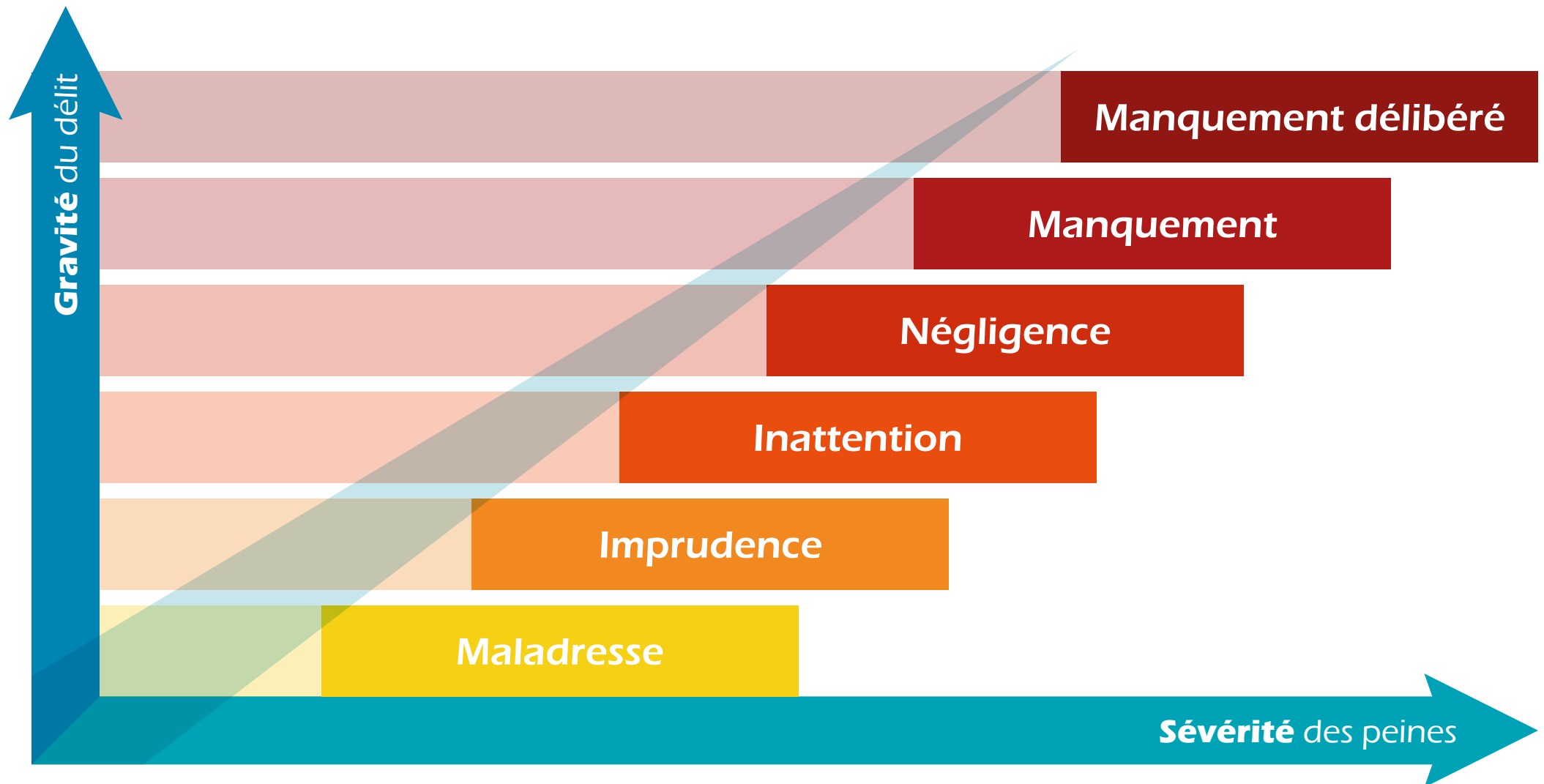
DANS LE CADRE DE LA RESPONSABILITÉ PÉNALE, LA SÉVÉRITÉ DES PEINES DÉPEND DE LA GRAVITÉ DU DÉLIT.



DANS LE CADRE DE LA RESPONSABILITÉ PÉNALE, LA SÉVÉRITÉ DES PEINES DÉPEND DE LA GRAVITÉ DU DÉLIT.



DANS LE CADRE DE LA RESPONSABILITÉ PÉNALE, LA SÉVÉRITÉ DES PEINES DÉPEND DE LA GRAVITÉ DU DÉLIT.



Il appartient
donc, entre autre,
à l'employeur de **veiller**
à la sécurité de
chacun sur les lieux
de travail.



Il appartient
donc, entre autre,
à l'employeur de **veiller**
à la sécurité de
chacun sur les lieux
de travail.

À défaut,
sa responsabilité
peut être engagée.





Deux types de fautes
peuvent être distinguées :

Deux types de fautes
peuvent être distinguées :

La faute
intentionnelle

Deux types de fautes
peuvent être distinguées :

La faute
intentionnelle

La faute
inexcusable



LA FAUTE INTENTIONNELLE

LA FAUTE INTENTIONNELLE

Elle désigne
un acte ou une
omission volontaire
avec **intention de
nuire** à autrui.



LA FAUTE INEXCUSABLE

LA FAUTE INEXCUSABLE

En vertu du contrat de travail, l'employeur est tenu envers le salarié d'une **obligation de sécurité de résultat**, notamment en ce qui concerne les maladies professionnelles contractées par l'intéressé du fait des produits fabriqués ou utilisés par l'établissement.



LA FAUTE INEXCUSABLE

En vertu du contrat de travail, l'employeur est tenu envers le salarié d'une **obligation de sécurité de résultat**, notamment en ce qui concerne les maladies professionnelles contractées par l'intéressé du fait des produits fabriqués ou utilisés par l'établissement.

Le **manquement à cette obligation** a le caractère d'une faute inexcusable, au sens de l'article L. 452-1 du Code de la sécurité sociale.





LA FAUTE INEXCUSABLE



ARRÊT DU 24 JUIN 2005, L'ASSEMBLÉE PLÉNIÈRE DE LA COUR DE CASSATION

LA FAUTE INEXCUSABLE



ARRÊT DU 24 JUIN 2005, L'ASSEMBLÉE PLÉNIÈRE DE LA COUR DE CASSATION

... L'employeur avait ou aurait dû avoir conscience du danger auquel était exposé le salarié et qu'il n'a pas pris les mesures nécessaires pour l'en préserver.

LA FAUTE INEXCUSABLE



ARRÊT DU 24 JUIN 2005, L'ASSEMBLÉE PLÉNIÈRE DE LA COUR DE CASSATION

... L'employeur avait ou aurait dû avoir conscience du danger auquel était exposé le salarié et qu'il n'a pas pris les mesures nécessaires pour l'en préserver.

Il est indifférent que la faute inexcusable commise par l'employeur ait été la cause déterminante de l'accident survenu au salarié mais il suffit qu'elle en soit une cause nécessaire pour que la responsabilité de l'employeur soit engagée, alors même que d'autres fautes ont concouru au dommage.

LA FAUTE INEXCUSABLE

Suite à cet arrêt, il apparaît que la faute inexcusable de l'employeur est **reconnue dès lors** que cette cause a été une des causes nécessaires à l'accident.

LA FAUTE INEXCUSABLE

Pour cela, différents critères doivent être réunis
simultanément :

LA FAUTE INEXCUSABLE

Pour cela, différents critères doivent être réunis
simultanément :

La **gravité exceptionnelle** de la faute

LA FAUTE INEXCUSABLE

Pour cela, différents critères doivent être réunis
simultanément :

- ▶ La **gravité exceptionnelle** de la faute
- ▶ La **conscience** du danger

LA FAUTE INEXCUSABLE

Pour cela, différents critères doivent être réunis
simultanément :

- ▶ La **gravité exceptionnelle** de la faute
- ▶ La **conscience** du danger
- ▶ Le **caractère volontaire** de l'acte ou de l'omission

LA FAUTE INEXCUSABLE

Pour cela, différents critères doivent être réunis
simultanément :

- ▶ La **gravité exceptionnelle** de la faute
- ▶ La **conscience** du danger
- ▶ Le **caractère volontaire** de l'acte ou de l'omission
- ▶ **L'absence d'intention** de provoquer le dommage

LA FAUTE INEXCUSABLE

Pour cela, différents critères doivent être réunis
simultanément :

- ▶ La **gravité exceptionnelle** de la faute
- ▶ La **conscience** du danger
- ▶ Le **caractère volontaire** de l'acte ou de l'omission
- ▶ **L'absence d'intention** de provoquer le dommage
- ▶ **L'absence** de toute cause justificative



LA FAUTE INEXCUSABLE

Exemple de faute inexcusable

LA FAUTE INEXCUSABLE

Exemple de faute inexcusable

Un employeur **ne suivant pas l'avis du CSE** lors du signalement d'un danger grave et imminent expose sa responsabilité au titre de la faute inexcusable (en l'absence de cause justificative et d'intention de provoquer un dommage).



DÉLIT D'ENTRAVE

DÉLIT D'ENTRAVE

L'employeur
joue un rôle
prépondérant dans
le fonctionnement
du **CSE** (création du
collège désignatif,
convocation aux
réunions...).

DÉLIT D'ENTRAVE

L'employeur
joue un rôle
prépondérant dans
le fonctionnement
du **CSE** (création du
collège désignatif,
convocation aux
réunions...).

Son **inaction**
pourrait donc
avoir des répercussions
néfastes quant à
l'efficacité de
l'instance.

DÉLIT D'ENTRAVE

Certaines omissions volontaires sont répréhensibles au titre du **délit d'entrave** au fonctionnement du CSE (omissions à caractère volontaire et en l'absence de circonstance exceptionnelle).



DÉLIT D'ENTRAVE

Exemples de fautes pouvant être caractérisées
de délit d'entrave :

DÉLIT D'ENTRAVE

Exemples de fautes pouvant être caractérisées de délit d'entrave :

Refus de fournir des moyens au CSE

DÉLIT D'ENTRAVE

Exemples de fautes pouvant être caractérisées de délit d'entrave :

▶ **Refus** de fournir des moyens au CSE

▶ **Non-envoi** de l'ordre du jour aux destinataires légaux, ou envoi tardif

DÉLIT D'ENTRAVE

Exemples de fautes pouvant être caractérisées de délit d'entrave :

▶ **Refus** de fournir des moyens au CSE

▶ **Non-envoi** de l'ordre du jour aux destinataires légaux, ou envoi tardif

▶ **Opposition** à l'entrée de l'expert en cas de risque grave

DÉLIT D'ENTRAVE

Exemples de fautes pouvant être caractérisées de délit d'entrave :

▶ **Refus** de fournir des moyens au CSE

▶ **Non-envoi** de l'ordre du jour aux destinataires légaux, ou envoi tardif

▶ **Opposition** à l'entrée de l'expert en cas de risque grave

▶ **Refus** d'inscrire à l'ordre du jour des questions relevant des attributions du CSE

DÉLIT D'ENTRAVE

Exemples de fautes pouvant être caractérisées de délit d'entrave :

▶ **Refus** de fournir des moyens au CSE

▶ **Non-envoi** de l'ordre du jour aux destinataires légaux, ou envoi tardif

▶ **Opposition** à l'entrée de l'expert en cas de risque grave

▶ **Refus** d'inscrire à l'ordre du jour des questions relevant des attributions du CSE

▶ **Refus** de faire figurer au procès-verbal de la réunion certains éléments de la discussion

DÉLIT D'ENTRAVE

Exemples de fautes pouvant être caractérisées
de délit d'entrave :

▶ **Rétention d'informations** nécessaires à l'exercice de la mission du CSE

DÉLIT D'ENTRAVE

Exemples de fautes pouvant être caractérisées de délit d'entrave :

▶ **Rétention d'informations** nécessaires à l'exercice de la mission du CSE

▶ Élaboration d'un règlement intérieur **sans consultation du CSE**

DÉLIT D'ENTRAVE

Exemples de fautes pouvant être caractérisées de délit d'entrave :

▶ **Rétention d'informations** nécessaires à l'exercice de la mission du CSE

▶ Élaboration d'un règlement intérieur **sans consultation du CSE**

▶ **Obstacle** aux inspections ou aux enquêtes

DÉLIT D'ENTRAVE

Exemples de fautes pouvant être caractérisées de délit d'entrave :

▶ **Rétention d'informations** nécessaires à l'exercice de la mission du CSE

▶ Élaboration d'un règlement intérieur **sans consultation du CSE**

▶ **Obstacle** aux inspections ou aux enquêtes

▶ **Refus** de réunir le CSE en cas de danger grave et imminent

DÉLIT D'ENTRAVE

Exemples de fautes pouvant être caractérisées de délit d'entrave :

▶ **Rétention d'informations** nécessaires à l'exercice de la mission du CSE

▶ Élaboration d'un règlement intérieur **sans consultation du CSE**

▶ **Obstacle** aux inspections ou aux enquêtes

▶ **Refus** de réunir le CSE en cas de danger grave et imminent

▶ **Atteinte au statut protecteur** des représentants au CSE...

SECRET PROFESSIONNEL ET DISCRÉTION



SECRET PROFESSIONNEL ET DISCRÉTION

Les membres
du CSE sont amenés
à connaître certaines
informations nécessaires
à l'exercice de leurs
missions.



SECRET PROFESSIONNEL ET DISCRÉTION

Les membres de la commission sont tenus à ce titre à une **obligation de discrétion** à l'égard des informations présentant un caractère confidentiel et données comme telles par l'employeur.

SECRET PROFESSIONNEL ET DISCRÉTION

Les membres de la commission sont tenus à ce titre à une **obligation de discrétion** à l'égard des informations présentant un caractère confidentiel et données comme telles par l'employeur.

Ils sont également tenus au **secret professionnel** pour toutes les questions relatives aux procédés de fabrication.

SECRET PROFESSIONNEL ET DISCRÉTION

Les membres de la commission sont tenus à ce titre à une **obligation de discrétion** à l'égard des informations présentant un caractère confidentiel et données comme telles par l'employeur.

Ils sont également tenus au **secret professionnel** pour toutes les questions relatives aux procédés de fabrication.

La **violation de ces règles** peut entraîner **sanction**.



LES ACTEURS DE LA PRÉVENTION



OBJECTIFS

OBJECTIFS

Identifier le champ d'intervention des acteurs internes et externes en matière de santé et sécurité au travail.

OBJECTIFS

Identifier le champ d'intervention des acteurs internes et externes en matière de santé et sécurité au travail.

Comprendre le positionnement du CSE par rapport aux acteurs et institutions internes et externes à l'entreprise.

OBJECTIFS

Identifier le champ d'intervention des acteurs internes et externes en matière de santé et sécurité au travail.

Comprendre le positionnement du CSE par rapport aux acteurs et institutions internes et externes à l'entreprise.

Avoir recours à des ressources extérieures (expert, IPRP, médecin du travail, CARSAT, agent de contrôle de l'inspection du travail...)

Étant
à composantes
pluridisciplinaires,
la santé et la sécurité
au travail regroupent de
**nombreux acteurs
internes et
externes.**

Étant
à composantes
pluridisciplinaires,
la santé et la sécurité
au travail regroupent de
**nombreux acteurs
internes et
externes.**


Chaque participant
joue un **rôle clé** dans la
réussite des différents
projets.



Quels sont les
différents acteurs de
prévention **internes** à
l'établissement ?



Employeur





▶ Employeur

▶ Encadrement



- ▶ Employeur
- ▶ Encadrement
- ▶ Référent Santé et Sécurité au Travail (ou Service Prévention)



Employeur

Encadrement

Référent Santé et Sécurité au Travail (ou Service Prévention)

CSE



Employeur

Encadrement

Référent Santé et Sécurité au Travail (ou Service Prévention)

CSE


CSSCT (Commission Santé, Sécurité et Conditions de Travail)



- ▶ Employeur
- ▶ Encadrement
- ▶ Référent Santé et Sécurité au Travail (ou Service Prévention)
- ▶ CSE
- ▶ CSSCT (Commission Santé, Sécurité et Conditions de Travail)
- ▶ Médecin du travail




- ▶ Employeur
- ▶ Encadrement
- ▶ Référent Santé et Sécurité au Travail (ou Service Prévention)
- ▶ CSE
- ▶ CSSCT (Commission Santé, Sécurité et Conditions de Travail)
- ▶ Médecin du travail
- ▶ Sauveteurs Secouristes du Travail



- ▶ Employeur
- ▶ Encadrement
- ▶ Référent Santé et Sécurité au Travail (ou Service Prévention)
- ▶ CSE
- ▶ CSSCT (Commission Santé, Sécurité et Conditions de Travail)
- ▶ Médecin du travail
- ▶ Sauveteurs Secouristes du Travail
- ▶ Acteurs PRAP (Prévention des Risques liés à l'Activité Physique)




- ▶ Employeur
- ▶ Encadrement
- ▶ Référent Santé et Sécurité au Travail (ou Service Prévention)
- ▶ CSE
- ▶ CSSCT (Commission Santé, Sécurité et Conditions de Travail)
- ▶ Médecin du travail
- ▶ Sauveteurs Secouristes du Travail
- ▶ Acteurs PRAP (Prévention des Risques liés à l'Activité Physique)
- ▶ Salariés, travailleurs





Quels sont les
différents acteurs de
prévention **externes** à
l'établissement ?

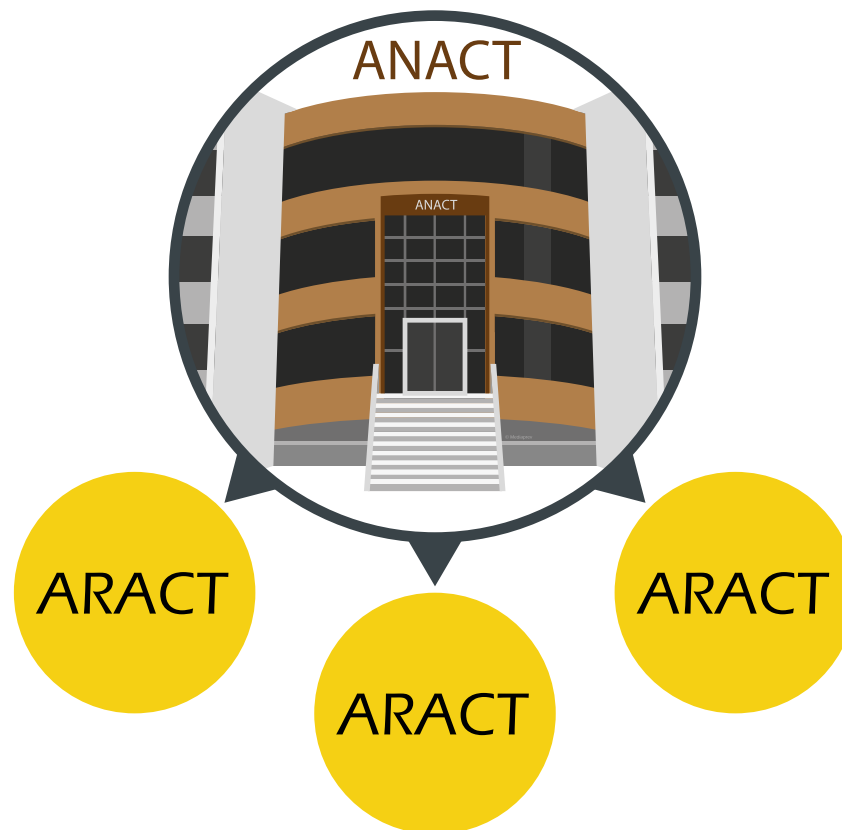
► Caisse d'Assurance Retraite et Santé au Travail (CARSAT ou CRAMIF)



- ▶ Caisse d'Assurance Retraite et Santé au Travail (CARSAT ou CRAMIF)
- ▶ Service de prévention et de santé au travail Inter-entreprises



- ▶ Caisse d'Assurance Retraite et Santé au Travail (CARSAT ou CRAMIF)
- ▶ Service de prévention et de santé au travail Inter-entreprises
- ▶ Réseau ANACT-ARACT (Agence pour l'Amélioration des Conditions de Travail)




- ▶ Caisse d'Assurance Retraite et Santé au Travail (CARSAT ou CRAMIF)
- ▶ Service de prévention et de santé au travail Inter-entreprises
- ▶ Réseau ANACT-ARACT (Agence pour l'Amélioration des Conditions de Travail)
- ▶ Inspection du travail



- ▶ Caisse d'Assurance Retraite et Santé au Travail (CARSAT ou CRAMIF)
- ▶ Service de prévention et de santé au travail Inter-entreprises
- ▶ Réseau ANACT-ARACT (Agence pour l'Amélioration des Conditions de Travail)
- ▶ Inspection du travail
- ▶ Institut National de Recherche et de Sécurité (INRS)



- ▶ Caisse d'Assurance Retraite et Santé au Travail (CARSAT ou CRAMIF)
- ▶ Service de prévention et de santé au travail Inter-entreprises
- ▶ Réseau ANACT-ARACT (Agence pour l'Amélioration des Conditions de Travail)
- ▶ Inspection du travail
- ▶ Institut National de Recherche et de Sécurité (INRS)
- ▶ Sapeurs-pompiers



- ▶ Caisse d'Assurance Retraite et Santé au Travail (CARSAT ou CRAMIF)
- ▶ Service de prévention et de santé au travail Inter-entreprises
- ▶ Réseau ANACT-ARACT (Agence pour l'Amélioration des Conditions de Travail)
- ▶ Inspection du travail
- ▶ Institut National de Recherche et de Sécurité (INRS)
- ▶ Sapeurs-pompiers
- ▶ Organismes agréés de contrôle



- ▶ Caisse d'Assurance Retraite et Santé au Travail (CARSAT ou CRAMIF)
- ▶ Service de prévention et de santé au travail Inter-entreprises
- ▶ Réseau ANACT-ARACT (Agence pour l'Amélioration des Conditions de Travail)
- ▶ Inspection du travail
- ▶ Institut National de Recherche et de Sécurité (INRS)
- ▶ Sapeurs-pompiers
- ▶ Organismes agréés de contrôle
- ▶ Experts agréés




- ▶ Caisse d'Assurance Retraite et Santé au Travail (CARSAT ou CRAMIF)
- ▶ Service de prévention et de santé au travail Inter-entreprises
- ▶ Réseau ANACT-ARACT (Agence pour l'Amélioration des Conditions de Travail)
- ▶ Inspection du travail
- ▶ Institut National de Recherche et de Sécurité (INRS)
- ▶ Sapeurs-pompiers
- ▶ Organismes agréés de contrôle
- ▶ Experts agréés
- ▶ Intervenants en Préventions des Risques Professionnels






L'EMPLOYEUR





L'EMPLOYEUR


Son rôle



L'EMPLOYEUR

Son rôle

Prend l'initiative, décide et organise la prévention en tant que responsable.



L'EMPLOYEUR

Son rôle

Prend l'initiative, décide et organise la prévention en tant que responsable.



Ses missions

L'EMPLOYEUR

Son rôle

Prend l'initiative, décide et organise la prévention en tant que responsable.


Ses missions

Veille à la sécurité et à la protection de la santé des salariés placés sous son autorité.






L'ENCADREMENT





L'ENCADREMENT


Son **rôle**



L'ENCADREMENT

Son rôle

Met en œuvre et veille à l'application des règles d'hygiène et de sécurité.




L'ENCADREMENT

Son **rôle**

Met en œuvre et veille à l'application des règles d'hygiène et de sécurité.

Ses **missions**




L'ENCADREMENT

Son **rôle**

Met en œuvre et veille à l'application des règles d'hygiène et de sécurité.

Ses **missions**

En fonction de sa compétence, de son autorité et de ses moyens.





LE TRAVAILLEUR





LE TRAVAILLEUR

Son rôle



LE TRAVAILLEUR

Son rôle

Prend soin, en fonction de sa formation et selon ses possibilités, de sa santé et de sa sécurité ainsi que de celles de ses collègues de travail, conformément aux instructions qui lui sont données par l'employeur.





LE TRAVAILLEUR

Ses missions



LE TRAVAILLEUR

Ses missions

Met en œuvre et applique les règles d'hygiène et de sécurité.



LE TRAVAILLEUR

Ses missions

Met en œuvre et applique les règles d'hygiène et de sécurité.

Utilise les dispositifs de protection mis à sa disposition.



LE TRAVAILLEUR

Ses **missions**

Met en œuvre et applique les règles d'hygiène et de sécurité.


Utilise les dispositifs de protection mis à sa disposition.

Fait remonter les informations sur les différents risques.






LE RÉFÉRENT SANTÉ ET SÉCURITÉ AU TRAVAIL (RSST) SALARIÉ DÉSIGNÉ COMPÉTENT



LE RÉFÉRENT SANTÉ ET SÉCURITÉ AU TRAVAIL (RSST) SALARIÉ DÉSIGNÉ COMPÉTENT


L'employeur désigne **un ou plusieurs salariés compétents** pour s'occuper des activités de protection et de prévention des risques professionnels de l'entreprise (L4644-1 du Code du travail).



LE RÉFÉRENT SANTÉ ET SÉCURITÉ AU TRAVAIL (RSST) SALARIÉ DÉSIGNÉ COMPÉTENT


L'employeur désigne **un ou plusieurs salariés compétents** pour s'occuper des activités de protection et de prévention des risques professionnels de l'entreprise (L4644-1 du Code du travail).

À défaut, l'employeur peut faire appel à un **IPRP** (Intervenant en Prévention des Risques Professionnels) ou aux services de prévention des caisses de sécurité sociale.



LE RÉFÉRENT SANTÉ ET SÉCURITÉ AU TRAVAIL (RSST) SALARIÉ DÉSIGNÉ COMPÉTENT


Il **assiste** notamment le chef d'entreprise dans :



LE RÉFÉRENT SANTÉ ET SÉCURITÉ AU TRAVAIL (RSST) SALARIÉ DÉSIGNÉ COMPÉTENT

Il **assiste** notamment le chef d'entreprise dans :

L'**Évaluation des Risques Professionnels** et l'élaboration du
Document Unique (DU)




LE RÉFÉRENT SANTÉ ET SÉCURITÉ AU TRAVAIL (RSST) SALARIÉ DÉSIGNÉ COMPÉTENT

Il **assiste** notamment le chef d'entreprise dans :

L'**Évaluation des Risques Professionnels** et l'élaboration du Document Unique (DU)

La **planification et l'organisation** des actions de prévention




LE RÉFÉRENT SANTÉ ET SÉCURITÉ AU TRAVAIL (RSST) SALARIÉ DÉSIGNÉ COMPÉTENT

Il **assiste** notamment le chef d'entreprise dans :

L'**Évaluation des Risques Professionnels** et l'élaboration du Document Unique (DU)

La **planification et l'organisation** des actions de prévention


Le **suivi et la mise** en oeuvre du plan d'actions de prévention



LE RÉFÉRENT SANTÉ ET SÉCURITÉ AU TRAVAIL (RSST) SALARIÉ DÉSIGNÉ COMPÉTENT

Il **assiste** notamment le chef d'entreprise dans :

La **promotion** de la Santé et Sécurité au Travail




LE RÉFÉRENT SANTÉ ET SÉCURITÉ AU TRAVAIL (RSST) SALARIÉ DÉSIGNÉ COMPÉTENT

Il **assiste** notamment le chef d'entreprise dans :

La **promotion** de la Santé et Sécurité au Travail

L'anticipation des risques et des mesures de prévention
liés à l'évolution de l'activité, des métiers, du matériel




LE RÉFÉRENT SANTÉ ET SÉCURITÉ AU TRAVAIL (RSST) SALARIÉ DÉSIGNÉ COMPÉTENT

Il **assiste** notamment le chef d'entreprise dans :

La **promotion** de la Santé et Sécurité au Travail


L'anticipation des risques et des mesures de prévention
liés à l'évolution de l'activité, des métiers, du matériel

La **veille** réglementaire et technologique



LE RÉFÉRENT SANTÉ ET SÉCURITÉ AU TRAVAIL (RSST) SALARIÉ DÉSIGNÉ COMPÉTENT


Ses **missions**



LE RÉFÉRENT SANTÉ ET SÉCURITÉ AU TRAVAIL (RSST) SALARIÉ DÉSIGNÉ COMPÉTENT


Ses **missions**

Selon la
lettre de missions
et ses moyens



LE RÉFÉRENT SANTÉ ET SÉCURITÉ AU TRAVAIL (RSST) SALARIÉ DÉSIGNÉ COMPÉTENT

Il peut, **par exemple** :




LE RÉFÉRENT SANTÉ ET SÉCURITÉ AU TRAVAIL (RSST)

SALARIÉ DÉSIGNÉ COMPÉTENT

Il peut, **par exemple** :

Participer à l'organisation de l'accueil et la formation des nouveaux arrivants.




LE RÉFÉRENT SANTÉ ET SÉCURITÉ AU TRAVAIL (RSST) SALARIÉ DÉSIGNÉ COMPÉTENT

Il peut, **par exemple** :

Participer à l'organisation de l'accueil et la formation des nouveaux arrivants.

Suivre les données Santé, Sécurité de l'établissement.




LE RÉFÉRENT SANTÉ ET SÉCURITÉ AU TRAVAIL (RSST) SALARIÉ DÉSIGNÉ COMPÉTENT

Il peut, **par exemple** :

Participer à l'organisation de l'accueil et la formation des nouveaux arrivants.

Suivre les données Santé, Sécurité de l'établissement.


Contribuer à l'analyse des Accidents du Travail et des Maladies Professionnelles (AT/MP).



LE RÉFÉRENT SANTÉ ET SÉCURITÉ AU TRAVAIL (RSST) SALARIÉ DÉSIGNÉ COMPÉTENT

Il peut, **par exemple** :

Aider à la rédaction d'un plan de prévention lors de travaux réalisés par une Entreprise Extérieure.




LE RÉFÉRENT SANTÉ ET SÉCURITÉ AU TRAVAIL (RSST)

SALARIÉ DÉSIGNÉ COMPÉTENT

Il peut, **par exemple** :

Aider à la rédaction d'un plan de prévention lors de travaux réalisés par une Entreprise Extérieure.

Veiller à la prise en compte de la Sécurité lors de l'achat d'une nouvelle machine.



LE RÉFÉRENT SANTÉ ET SÉCURITÉ AU TRAVAIL (RSST)

SALARIÉ DÉSIGNÉ COMPÉTENT

Il peut, **par exemple** :

Aider à la rédaction d'un plan de prévention lors de travaux réalisés par une Entreprise Extérieure.

Veiller à la prise en compte de la Sécurité lors de l'achat d'une nouvelle machine.

Sensibiliser l'ensemble du personnel à la prévention.





LE CSE



LE CSE

Instance unique de représentation du personnel



LE CSE

Instance unique de représentation du personnel

Composé de l'employeur, de représentants du personnel et de représentants syndicaux





LE CSE

Son rôle



LE CSE

Son rôle

Assurer une expression collective des salariés permettant la prise en compte de leurs intérêts.



LE CSE

Son rôle

Assurer une expression collective des salariés permettant la prise en compte de leurs intérêts.

Contribuer à la sécurité et à la protection de la santé physique et mentale des travailleurs.





LE CSE

Ses **missions** dans le champ de la SST



LE CSE

Ses **missions** dans le champ de la SST

Réalise des **enquêtes** en cas d'AT ou MP.



LE CSE

Ses **missions** dans le champ de la SST

Réalise des **enquêtes** en cas d'AT ou MP.

Procède à **l'analyse des risques** professionnels.



LE CSE

Ses **missions** dans le champ de la SST

Réalise des **enquêtes** en cas d'AT ou MP.

Procède à **l'analyse des risques** professionnels.

Réalise des **visites d'inspection**.



LE CSE

Ses **missions** dans le champ de la SST

Exprime son **droit d'alerte**.



LE CSE

Ses **missions** dans le champ de la SST

Exprime son **droit d'alerte**.

Désigne les membres de la CSSCT en son sein.



LE CSE

Ses **missions** dans le champ de la SST

Exprime son **droit d'alerte**.

Désigne les membres de la CSSCT en son sein.

Peut déléguer tout ou partie de ses attributions à la CSSCT (Sauf appel à expertise).





LE CSE

Ses **moyens**



LE CSE

Ses **moyens**

Émet des avis et des vœux.



LE CSE

Ses **moyens**

Émet des avis et des vœux.

Fait appel à expertise agréé.



LE CSE

Ses **moyens**

Émet des avis et des vœux.

Fait appel à expertise agréé.

Dispose d'heures de délégation,
d'accès à la formation.





LA COMMISSION SANTÉ, SÉCURITÉ ET CONDITIONS DE TRAVAIL



LA COMMISSION SANTÉ, SÉCURITÉ ET CONDITIONS DE TRAVAIL

La commission reçoit **délégation** de tout ou partie de ses missions (sauf appel à expertise) de la part du CSE.



LA COMMISSION SANTÉ, SÉCURITÉ ET CONDITIONS DE TRAVAIL

La commission reçoit **délégation** de tout ou partie de ses missions (sauf appel à expertise) de la part du CSE.

Les membres de la CSSCT sont **membres du CSE**.



LA COMMISSION SANTÉ, SÉCURITÉ ET CONDITIONS DE TRAVAIL

Son rôle



LA COMMISSION SANTÉ, SÉCURITÉ ET CONDITIONS DE TRAVAIL

Son rôle

Contribue à la **sécurité et à la protection** de la santé physique et mentale des employés dans leur travail.



LA COMMISSION SANTÉ, SÉCURITÉ ET CONDITIONS DE TRAVAIL

Ses **missions** (en fonction de l'accord d'entreprise)



LA COMMISSION SANTÉ, SÉCURITÉ ET CONDITIONS DE TRAVAIL

Ses **missions** (en fonction de l'accord d'entreprise)

Procède à une **enquête** à l'occasion de chaque accident de travail ou de chaque maladie professionnelle ou à caractère professionnel grave ou à caractère répété.



LA COMMISSION SANTÉ, SÉCURITÉ ET CONDITIONS DE TRAVAIL

Ses **missions** (en fonction de l'accord d'entreprise)

Procède à une **enquête** à l'occasion de chaque accident de travail ou de chaque maladie professionnelle ou à caractère professionnel grave ou à caractère répété.

Procède à **l'analyse des risques** professionnels.



LA COMMISSION SANTÉ, SÉCURITÉ ET CONDITIONS DE TRAVAIL

Ses **missions** (en fonction de l'accord d'entreprise)

Prévoit son intervention dans le cas d'un **danger grave et imminent**
(expression du droit d'alerte).



LA COMMISSION SANTÉ, SÉCURITÉ ET CONDITIONS DE TRAVAIL

Ses **missions** (en fonction de l'accord d'entreprise)

Prévoit son intervention dans le cas d'un **danger grave et imminent** (expression du droit d'alerte).

Suggère toutes mesures de nature à **améliorer** l'hygiène, la sécurité et les conditions de travail.





LA COMMISSION SANTÉ, SÉCURITÉ ET CONDITIONS DE TRAVAIL

Ses **moyens**



LA COMMISSION SANTÉ, SÉCURITÉ ET CONDITIONS DE TRAVAIL

Ses **moyens**

Droit d'accès aux locaux.



LA COMMISSION SANTÉ, SÉCURITÉ ET CONDITIONS DE TRAVAIL

Ses **moyens**

Droit d'accès aux locaux.

Membres **représentant du personnel**, bénéficiant d'une formation au cours de leur mandat.





L'AGENT DE CONTRÔLE DE L'INSPECTION DU TRAVAIL



L'AGENT DE CONTRÔLE DE L'INSPECTION DU TRAVAIL

Son rôle



L'AGENT DE CONTRÔLE DE L'INSPECTION DU TRAVAIL

Son rôle

**Contrôle et
conseille** l'employeur
en matière d'hygiène
et de sécurité.





L'AGENT DE CONTRÔLE DE L'INSPECTION DU TRAVAIL

Ses missions



L'AGENT DE CONTRÔLE DE L'INSPECTION DU TRAVAIL

Ses missions

Contrôle les conditions d'application de la réglementation.



L'AGENT DE CONTRÔLE DE L'INSPECTION DU TRAVAIL

Ses missions

Contrôle les conditions d'application de la réglementation.

Propose à l'employeur toute mesure qui paraît de nature à **améliorer** l'hygiène et la sécurité du travail et la prévention des risques professionnels.



L'AGENT DE CONTRÔLE DE L'INSPECTION DU TRAVAIL

Ses **missions**

Contrôle les conditions d'application de la réglementation.

Propose à l'employeur toute mesure qui paraît de nature à **améliorer** l'hygiène et la sécurité du travail et la prévention des risques professionnels.

Propose des mesures immédiates jugées nécessaires.



L'AGENT DE CONTRÔLE DE L'INSPECTION DU TRAVAIL

Ses **moyens**



L'AGENT DE CONTRÔLE DE L'INSPECTION DU TRAVAIL

Ses **moyens**

Voix consultative aux réunions du CSE et de la CSSCT.



L'AGENT DE CONTRÔLE DE L'INSPECTION DU TRAVAIL

Ses **moyens**

Voix consultative aux réunions du CSE et de la CSSCT.

Destinataire des suites données à ses rapports
(inspection, cas d'urgence et danger grave et imminent).



L'AGENT DE CONTRÔLE DE L'INSPECTION DU TRAVAIL

Ses **moyens**

Voix consultative aux réunions du CSE et de la CSSCT.

Destinataire des suites données à ses rapports
(inspection, cas d'urgence et danger grave et imminent).

Accès aux documents (registres, fiches de risques professionnels).



L'AGENT DE CONTRÔLE DE L'INSPECTION DU TRAVAIL

Ses **moyens**

Voix consultative aux réunions du CSE et de la CSSCT.

Destinataire des suites données à ses rapports
(inspection, cas d'urgence et danger grave et imminent).

Accès aux documents (registres, fiches de risques professionnels).

Consulté, pour avis, sur les règlements et consignes en
hygiène et sécurité.





SPST ET SPSTI

(SERVICE DE PRÉVENTION ET DE SANTÉ AU TRAVAIL INTER-ENTREPRISES)



SPST ET SPSTI

(SERVICE DE PRÉVENTION ET DE SANTÉ AU TRAVAIL INTER-ENTREPRISES)

Ses **missions**

SPST ET SPSTI

(SERVICE DE PRÉVENTION ET DE SANTÉ AU TRAVAIL INTER-ENTREPRISES)

Ses **missions**

Éviter toute altération de la santé des travailleurs du fait de leur travail.

SPST ET SPSTI

(SERVICE DE PRÉVENTION ET DE SANTÉ AU TRAVAIL INTER-ENTREPRISES)

Ses **missions**

Éviter toute altération de la santé des travailleurs du fait de leur travail.

Contribuer à la réalisation **d'objectifs de santé publique** afin de préserver, au cours de la vie professionnelle, un état de santé du travailleur compatible avec son maintien en emploi.

SPST ET SPSTI

(SERVICE DE PRÉVENTION ET DE SANTÉ AU TRAVAIL INTER-ENTREPRISES)

Ses **missions**

Éviter toute altération de la santé des travailleurs du fait de leur travail.

Contribuer à la réalisation **d'objectifs de santé publique** afin de préserver, au cours de la vie professionnelle, un état de santé du travailleur compatible avec son maintien en emploi.

Aider l'entreprise, de manière pluridisciplinaire, pour l'évaluation et la prévention des risques professionnels.

SPST ET SPSTI

(SERVICE DE PRÉVENTION ET DE SANTÉ AU TRAVAIL INTER-ENTREPRISES)

Ses **missions**

Conseiller les employeurs, les travailleurs et leurs représentants sur les dispositions et mesures nécessaires afin d'améliorer la qualité de vie et des conditions de travail, en tenant compte le cas échéant de l'impact du télétravail sur la santé et l'organisation du travail.

SPST ET SPSTI

(SERVICE DE PRÉVENTION ET DE SANTÉ AU TRAVAIL INTER-ENTREPRISES)

Ses **missions**

Conseiller les employeurs, les travailleurs et leurs représentants sur les dispositions et mesures nécessaires afin d'améliorer la qualité de vie et des conditions de travail, en tenant compte le cas échéant de l'impact du télétravail sur la santé et l'organisation du travail.

Participer à des **actions de promotion** de la santé sur le lieu de travail (campagnes de vaccination et de dépistage, d'information et de sensibilisation aux situations de handicap, etc.).



SPST ET SPSTI

(SERVICE DE PRÉVENTION ET DE SANTÉ AU TRAVAIL INTER-ENTREPRISES)

Ses **moyens**

SPST ET SPSTI

(SERVICE DE PRÉVENTION ET DE SANTÉ AU TRAVAIL INTER-ENTREPRISES)

Ses **moyens**

Équipe **pluridisciplinaire**

SPST ET SPSTI

(SERVICE DE PRÉVENTION ET DE SANTÉ AU TRAVAIL INTER-ENTREPRISES)

Ses **moyens**

Équipe **pluridisciplinaire**

Tiers temps du médecin du travail pour mener des **actions sur le milieu du travail**

SPST ET SPSTI

(SERVICE DE PRÉVENTION ET DE SANTÉ AU TRAVAIL INTER-ENTREPRISES)

Ses **moyens**

Équipe **pluridisciplinaire**

Tiers temps du médecin du travail pour mener des **actions sur le milieu du travail**

Cellule de prévention de la désinsertion professionnelle

SPST ET SPSTI

(SERVICE DE PRÉVENTION ET DE SANTÉ AU TRAVAIL INTER-ENTREPRISES)

Ses **moyens**

Suivi médical du personnel

(embauche, régulière, reprise ou pré-reprise, mi-carrière)

SPST ET SPSTI

(SERVICE DE PRÉVENTION ET DE SANTÉ AU TRAVAIL INTER-ENTREPRISES)

Ses **moyens**

Suivi médical du personnel

(embauche, régulière, reprise ou pré-reprise, mi-carrière)

Participation aux **réunions du CSE/CSSCT**



CELLULE PLURIDISCIPLINAIRE DE PRÉVENTION DE LA DÉSINSERTION PROFESSIONNELLE

CELLULE PLURIDISCIPLINAIRE DE PRÉVENTION DE LA DÉSINSERTION PROFESSIONNELLE

Mise en place
au sein de **chaque**
SPST.

CELLULE PLURIDISCIPLINAIRE DE PRÉVENTION DE LA DÉSINSERTION PROFESSIONNELLE

Mise en place
au sein de **chaque**
SPST.

Animée par un
médecin du travail
ou un membre de l'équipe
pluridisciplinaire désigné
par lui et agissant sous
sa responsabilité.



CELLULE PLURIDISCIPLINAIRE DE PRÉVENTION DE LA DÉSINSERTION PROFESSIONNELLE

Ses **missions**

CELLULE PLURIDISCIPLINAIRE DE PRÉVENTION DE LA DÉSINSERTION PROFESSIONNELLE

Ses **missions**

Proposer des **actions de sensibilisation**.

CELLULE PLURIDISCIPLINAIRE DE PRÉVENTION DE LA DÉSINSERTION PROFESSIONNELLE

Ses **missions**

Proposer des **actions de sensibilisation**.

Identifier les situations individuelles.

CELLULE PLURIDISCIPLINAIRE DE PRÉVENTION DE LA DÉSINSERTION PROFESSIONNELLE

Ses **missions**

Proposer des **actions de sensibilisation**.

Identifier les situations individuelles.

Proposer, en lien avec l'employeur et les travailleurs des **mesures individuelles** d'aménagement d'adaptation ou de transformation du poste de travail.

CELLULE PLURIDISCIPLINAIRE DE PRÉVENTION DE LA DÉSINSERTION PROFESSIONNELLE

Ses **missions**

Proposer des **actions de sensibilisation**.

Identifier les situations individuelles.

Proposer, en lien avec l'employeur et les travailleurs des **mesures individuelles** d'aménagement d'adaptation ou de transformation du poste de travail.

Participer à **l'accompagnement** du travailleur percevant des indemnités journalières éligible à des actions de prévention de la désinsertion.

CELLULE PLURIDISCIPLINAIRE DE PRÉVENTION DE LA DÉSINSERTION PROFESSIONNELLE

La cellule remplit ses missions en **collaboration** avec les professionnels de santé chargés des soins et de nombreux acteurs intervenant en matière d'insertion.

CELLULE PLURIDISCIPLINAIRE DE PRÉVENTION DE LA DÉSINSERTION PROFESSIONNELLE

À compter du 1^{er} janvier 2024, il est prévu que dans le cadre de sa mission de prévention de la désinsertion professionnelle, le SPST **informe** le service de contrôle médical, les organismes locaux et régionaux d'assurance maladie et le service social de la Carsat lorsqu'il accompagne un travailleur.

CELLULE PLURIDISCIPLINAIRE DE PRÉVENTION DE LA DÉSINSERTION PROFESSIONNELLE

À compter du 1^{er} janvier 2024, il est prévu que dans le cadre de sa mission de prévention de la désinsertion professionnelle, le SPST **informe** le service de contrôle médical, les organismes locaux et régionaux d'assurance maladie et le service social de la Carsat lorsqu'il accompagne un travailleur.

Sous réserve de l'accord de celui-ci, il leur **transmet des informations** sur le poste et les conditions de travail.

CELLULE PLURIDISCIPLINAIRE DE PRÉVENTION DE LA DÉSINSERTION PROFESSIONNELLE

À compter du 1^{er} janvier 2024, il est prévu que dans le cadre de sa mission de prévention de la désinsertion professionnelle, le SPST **informe** le service de contrôle médical, les organismes locaux et régionaux d'assurance maladie et le service social de la Carsat lorsqu'il accompagne un travailleur.

Sous réserve de l'accord de celui-ci, il leur **transmet des informations** sur le poste et les conditions de travail.

Le SPST **est informé par les organismes d'assurance maladie** lorsque les arrêts de travail adressés par l'assuré font apparaître un risque de désinsertion professionnelle.



LE MÉDECIN DU TRAVAIL



LE MÉDECIN DU TRAVAIL

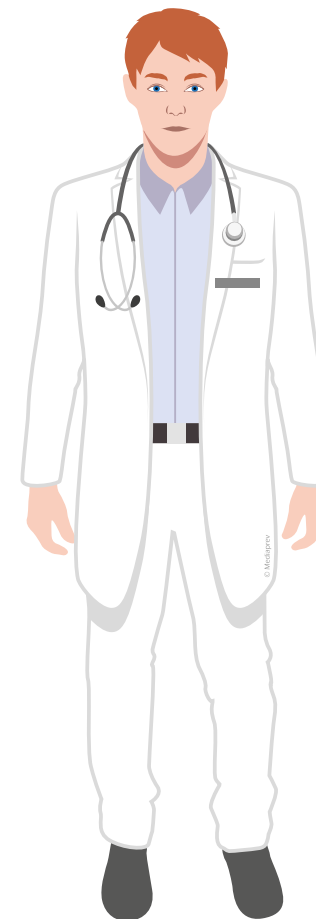
Son rôle



LE MÉDECIN DU TRAVAIL

Son rôle

**Surveillance
médicale** des
employés
(2/3 du temps)




LE MÉDECIN DU TRAVAIL

Son rôle

**Surveillance
médicale** des
employés
(2/3 du temps)

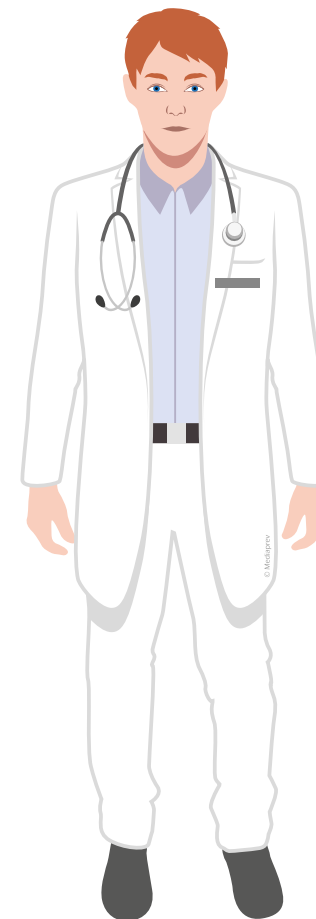
Action
sur le milieu
professionnel
(1/3 du temps)





LE MÉDECIN DU TRAVAIL

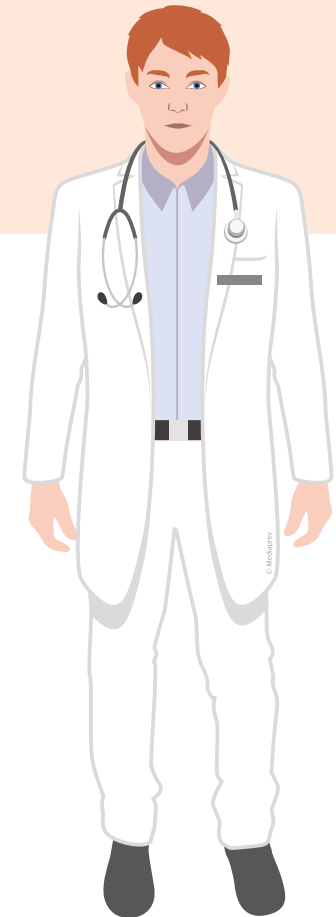
Ses **missions**



LE MÉDECIN DU TRAVAIL

Ses missions

Amélioration des conditions de vie et de travail dans les services

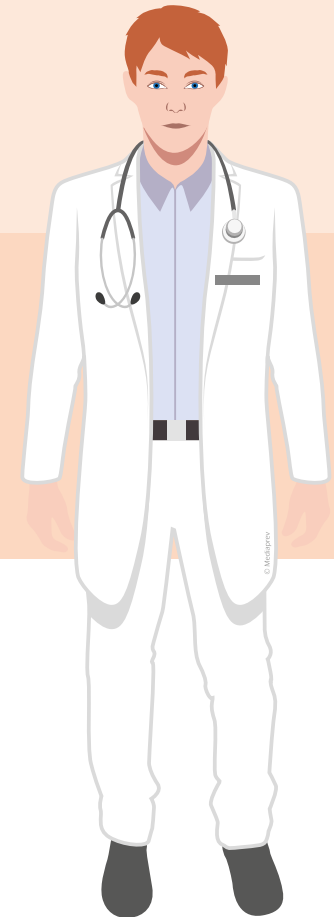


LE MÉDECIN DU TRAVAIL

Ses missions

Amélioration des conditions de vie et de travail dans les services

Hygiène générale des locaux de service



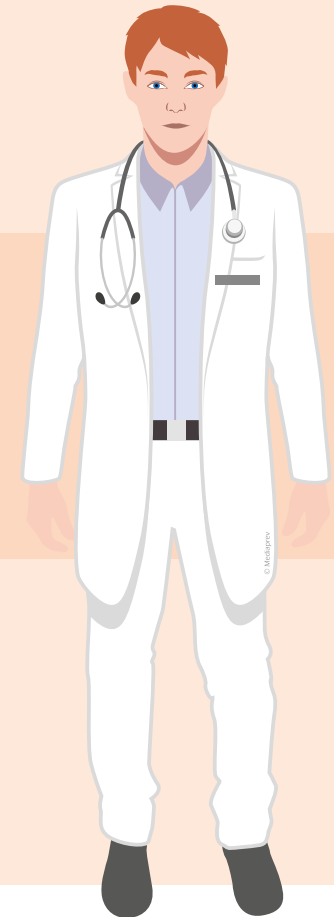
LE MÉDECIN DU TRAVAIL

Ses missions

Amélioration des conditions de vie et de travail dans les services

Hygiène générale des locaux de service

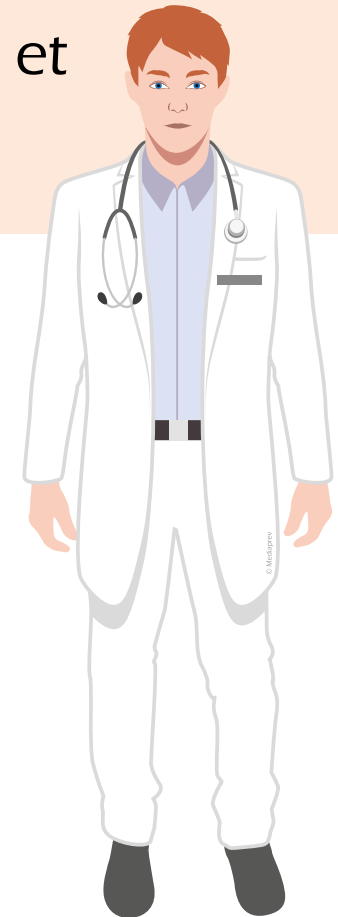
Adaptation des postes, des techniques et des rythmes de travail à la physiologie humaine



LE MÉDECIN DU TRAVAIL

Ses missions

Protection des employés contre l'ensemble des nuisances et les risques d'accident ou de maladie

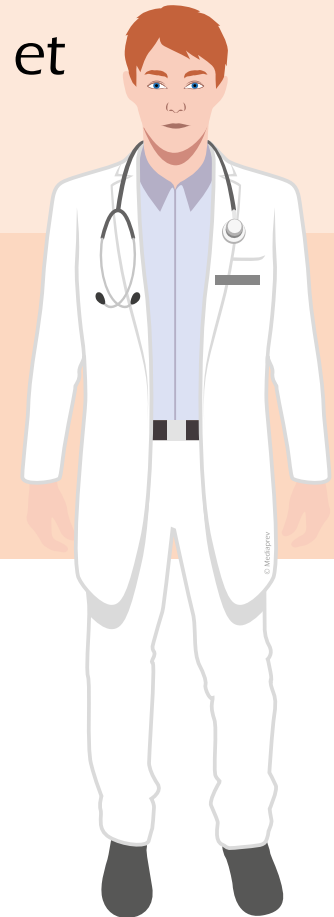


LE MÉDECIN DU TRAVAIL

Ses missions

Protection des employés contre l'ensemble des nuisances et les risques d'accident ou de maladie

Hygiène dans les restaurants d'entreprises



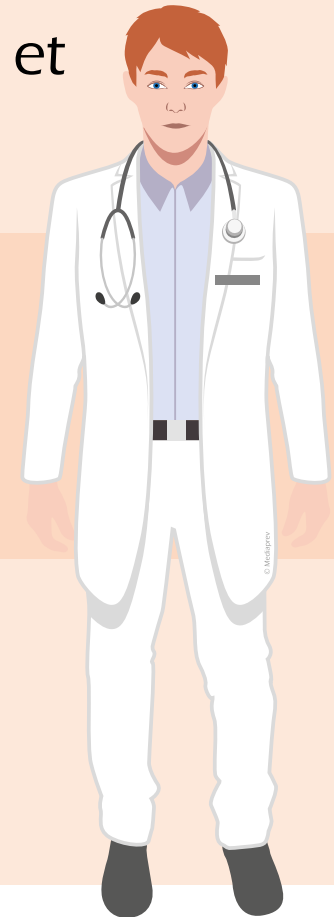
LE MÉDECIN DU TRAVAIL

Ses missions

Protection des employés contre l'ensemble des nuisances et les risques d'accident ou de maladie

Hygiène dans les restaurants d'entreprises

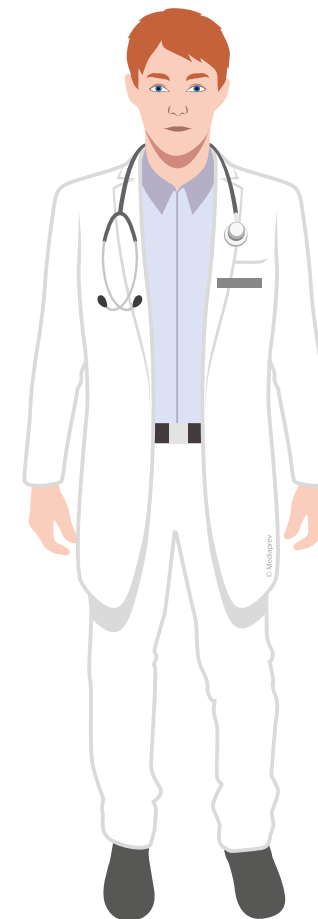
Information sanitaire





LE MÉDECIN DU TRAVAIL

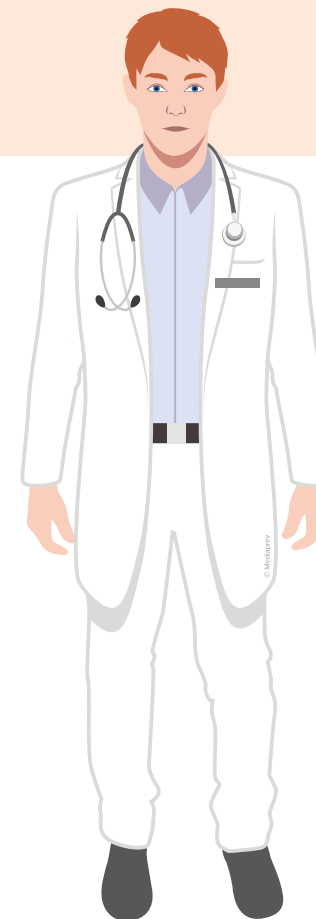
Ses **moyens**



LE MÉDECIN DU TRAVAIL

Ses **moyens**

Associé aux **actions de formation**.




LE MÉDECIN DU TRAVAIL

Ses **moyens**

Associé aux **actions de formation**.

Consulté sur les projets (construction, aménagements, nouvelles technologies...).



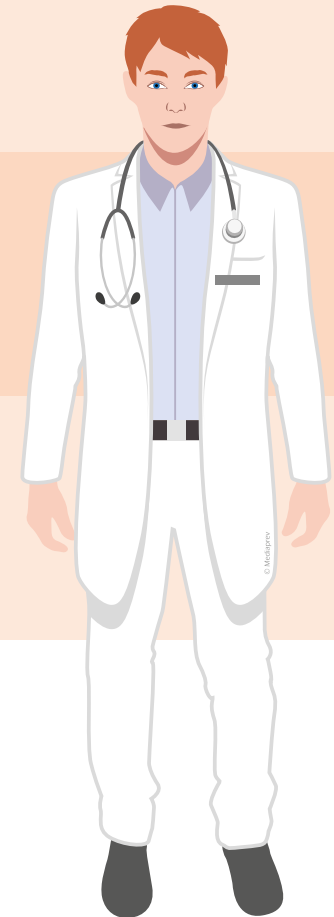
LE MÉDECIN DU TRAVAIL

Ses **moyens**

Associé aux **actions de formation**.

Consulté sur les projets (construction, aménagements, nouvelles technologies...).

Informé avant toute utilisation de substances et produits dangereux.



LE MÉDECIN DU TRAVAIL

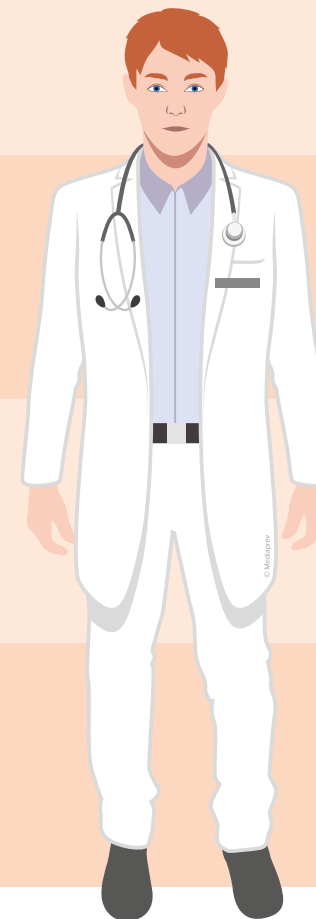
Ses **moyens**

Associé aux **actions de formation**.

Consulté sur les projets (construction, aménagements, nouvelles technologies...).

Informé avant toute utilisation de substances et produits dangereux.

Informé de chaque accident du travail et de chaque maladie professionnelle ou à caractère professionnel.



LE MÉDECIN DU TRAVAIL

Ses **moyens**

Équipe **pluridisciplinaire**



LE MÉDECIN DU TRAVAIL

Ses **moyens**

Équipe **pluridisciplinaire**

Collaborateur médecin



LE MÉDECIN DU TRAVAIL

Ses **moyens**

Équipe **pluridisciplinaire**

▶ Collaborateur médecin

▶ Interne en médecine du travail



LE MÉDECIN DU TRAVAIL

Ses **moyens**

Équipe **pluridisciplinaire**

▶ Collaborateur médecin

▶ Interne en médecine du travail

▶ Personnel infirmier



LE MÉDECIN DU TRAVAIL

Ses **moyens**

Équipe **pluridisciplinaire**

▶ Collaborateur médecin

▶ Interne en médecine du travail

▶ Personnel infirmier

▶ Intervenant en prévention des risques professionnels (IPRP)





L'EXPERT



L'EXPERT

Il intervient en qualité d'expert **habilité** en matière de santé et sécurité au travail et/ou sur « l'organisation du travail et de la production ».



L'EXPERT


Il intervient en qualité d'expert **habilité** en matière de santé et sécurité au travail et/ou sur « l'organisation du travail et de la production ».

Il **a accès** aux locaux de l'entreprise et aux informations nécessaires à sa mission.





CARSAT/CRAMIF



CARSAT/CRAMIF

Développe et coordonne la **prévention** des accidents du travail et des maladies professionnelles.



CARSAT/CRAMIF


Développe et coordonne la **prévention** des accidents du travail et des maladies professionnelles.

Concourt à l'application des **règles de tarification**.



CARSAT/CRAMIF


Leur action est
fondée sur **l'étude**
des risques professionnels
révélés ou potentiels
(visites, contrôles, sollicitations
d'origines diverses,
statistiques).





LES ORGANISMES DE CONTRÔLE

LES ORGANISMES DE CONTRÔLE



Vérifications
initiales, courantes
et périodiques.

LES ORGANISMES DE CONTRÔLE

Vérifications
initiales, courantes
et périodiques.

Renseignement
des registres de
contrôles.




LES ORGANISMES DE CONTRÔLE

Exemples

LES ORGANISMES DE CONTRÔLE

Exemples

Engins de levage



LES ORGANISMES DE CONTRÔLE

Exemples

Engins de levage

Installations électriques




LES ORGANISMES DE CONTRÔLE

Exemples

Engins de levage

Installations électriques

Appareil sous pression





L'IPRP



L'IPRP

L'intervenant en prévention des risques professionnels (IPRP) intervient en qualité de **spécialiste** d'un domaine.



L'IPRP

L'intervenant en prévention des risques professionnels (IPRP) intervient en qualité de **spécialiste** d'un domaine.

Il possède à titre personnel ou au titre d'un établissement une **habilitation**.



L'IPRP

Son intervention
se fait **avec l'accord**
du chef d'établissement.





L'INSTITUT NATIONAL DE RECHERCHE ET DE SECURITE (INRS)



L'INSTITUT NATIONAL DE RECHERCHE ET DE SECURITE (INRS)

Son rôle

L'INSTITUT NATIONAL DE RECHERCHE ET DE SECURITE (INRS)

Son rôle

Développer
et promouvoir une
culture de prévention
à destination des
organisations et des
travailleurs.



L'INSTITUT NATIONAL DE RECHERCHE ET DE SECURITE (INRS)

Ses **missions**

L'INSTITUT NATIONAL DE RECHERCHE ET DE SECURITE (INRS)

Ses missions

Identifier les risques professionnels et mettre en évidence les dangers.

L'INSTITUT NATIONAL DE RECHERCHE ET DE SECURITE (INRS)

Ses **missions**

Identifier les risques professionnels et mettre en évidence les dangers.

Analyser leurs conséquences pour la santé et la sécurité des salariés.

L'INSTITUT NATIONAL DE RECHERCHE ET DE SECURITE (INRS)

Ses **missions**

Identifier les risques professionnels et mettre en évidence les dangers.

Analyser leurs conséquences pour la santé et la sécurité des salariés.

Diffuser et promouvoir les moyens de maîtriser ces risques au sein des entreprises.

L'INSTITUT NATIONAL DE RECHERCHE ET DE SECURITE (INRS)

L'INRS est la
principale **source**
d'information concernant
les risques professionnels
(Documents, méthodologies,
formation).



LA MSA



LA MSA

Dans le secteur agricole, la Mutuelle Sociale Agricole (MSA) **accompagne et conseille** activement les entreprises dans leurs démarches de prévention.





L'ANACT et l'ARACT



L'ANACT et l'ARACT

Missions de l'Agence Nationale d'Amélioration des Conditions de Travail
(ANACT)

L'ANACT et l'ARACT

Missions de l'Agence Nationale d'Amélioration des Conditions de Travail (ANACT)

De **contribuer** au développement et à l'encouragement de recherches, d'expériences en matière d'amélioration des conditions de travail.

L'ANACT et l'ARACT

Missions de l'Agence Nationale d'Amélioration des Conditions de Travail (ANACT)

De **contribuer** au développement et à l'encouragement de recherches, d'expériences en matière d'amélioration des conditions de travail.

De **rassembler et diffuser** les informations tendant à améliorer les conditions de travail.

L'ANACT et l'ARACT

Missions de l'Agence Nationale d'Amélioration des Conditions de Travail (ANACT)

De **contribuer** au développement et à l'encouragement de recherches, d'expériences en matière d'amélioration des conditions de travail.


De **rassembler et diffuser** les informations tendant à améliorer les conditions de travail.

D'appuyer les démarches d'entreprise en matière d'évaluation et de prévention des risques professionnels.

L'ANACT et l'ARACT

Elle constitue
donc, au travers des ARACT
(Agence Régionale d'Amélioration
des Conditions de Travail), **une
ressource précieuse** pour les
établissements en matière
de santé et sécurité
au travail.

Il est également important de noter que si certains acteurs possèdent un rôle de contrôle relativement fort (inspecteur du travail, CARSAT...), ils participent avant tout au **conseil de l'employeur** pour la mise en place des bonnes pratiques en matière de santé et sécurité au travail.



Mise en œuvre des mesures de prévention

Employeur

Définir la politique et les moyens de prévention

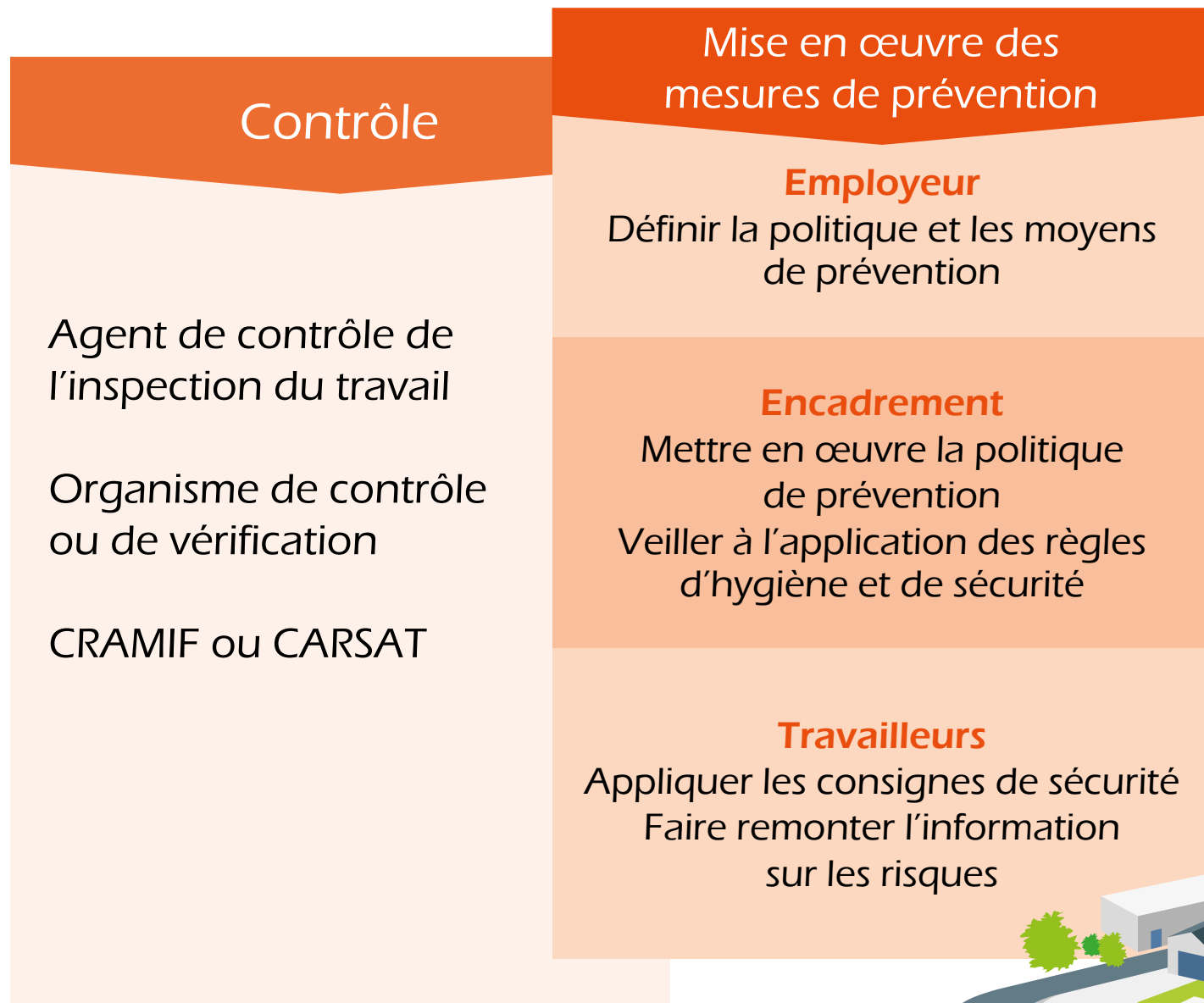
Encadrement

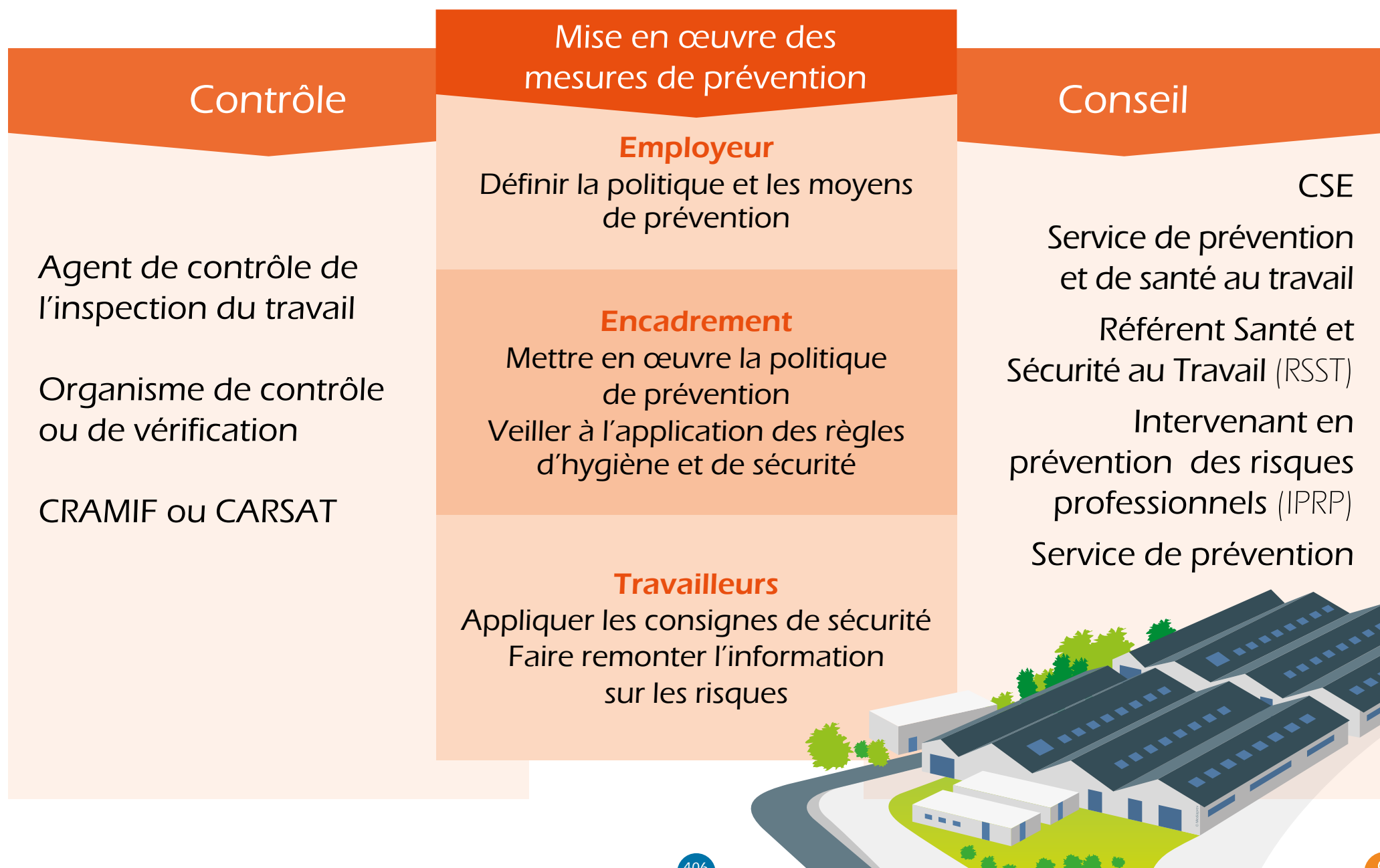
Mettre en œuvre la politique de prévention
Veiller à l'application des règles d'hygiène et de sécurité

Travailleurs

Appliquer les consignes de sécurité
Faire remonter l'information sur les risques







LES RÉFÉRENTS POUR LA LUTTE CONTRE LE HARCÈLEMENT SEXUEL ET LES AGISSEMENTS SEXISTES



OBJECTIFS



OBJECTIFS

Connaître les conditions de désignation des référents.

OBJECTIFS

Connaître les conditions de désignation des référents.

Appréhender les missions des référents.



Dans le cadre de la lutte **contre le harcèlement sexuel**
et les agissements sexistes au travail :

Dans le cadre de la lutte **contre le harcèlement sexuel et les agissements sexistes** au travail :

Désignation obligatoire d'un référent pour la lutte contre le harcèlement sexuel et les agissements sexistes, par l'employeur, dans les entreprises **d'au moins 250 salariés** (L1153-5-1 du CT).

Dans le cadre de la lutte **contre le harcèlement sexuel et les agissements sexistes** au travail :

Désignation obligatoire d'un référent pour la lutte contre le harcèlement sexuel et les agissements sexistes, par l'employeur, dans les entreprises **d'au moins 250 salariées** (L1153-5-1 du CT).

En **présence d'un CSE**, ce dernier doit désigner un référent en matière de lutte contre le harcèlement sexuel et les agissements sexistes, peu importe l'effectif de l'entreprise (L2314-1 alinéa 4 du CT).



**Dans les
entreprises**



**Dans les
entreprises**

Un **référént unique** (au sein du CSE/CSSCT)
est désigné.

**Dans les
entreprises**

Un **réfèrent unique** (au sein du CSE/CSSCT)
est désigné.

**Dans les
établissements
distincts**

**Dans les
entreprises**

Un **réfèrent unique** (au sein du CSE/CSSCT)
est désigné.

**Dans les
établissements
distincts**

Un **réfèrent** (au sein du CSE) peut être
désigné **par établissement**.



LE RÉFÉRENT DOIT ÊTRE :



LE RÉFÉRENT DOIT ÊTRE :

Membre du CSE

LE RÉFÉRENT DOIT ÊTRE :

Membre du CSE

Titulaire ou suppléant

LE RÉFÉRENT DOIT ÊTRE :

Membre du CSE

Titulaire ou suppléant

Associé ou non à la CSSCT (si existante)



LA DÉSIGNATION DU RÉFÉRENT AU SEIN DU CSE/CSSCT DOIT :

LA DÉSIGNATION DU RÉFÉRENT AU SEIN DU CSE/CSSCT DOIT :

Être inscrite à l'ordre du jour d'une réunion plénière.

LA DÉSIGNATION DU RÉFÉRENT AU SEIN DU CSE/CSSCT DOIT :

Être inscrite à l'ordre du jour d'une réunion plénière.

Être validée par la majorité des membres présents.

LA DÉSIGNATION DU RÉFÉRENT AU SEIN DU CSE/CSSCT DOIT :

Être inscrite à l'ordre du jour d'une réunion plénière.

Être validée par la majorité des membres présents.

Être effective toute la durée du mandat.



À L'INSTAR DU RÉFÉRENT DÉSIGNÉ PAR L'EMPLOYEUR, LE RÉFÉRENT DU CSE/CSSCT :

À L'INSTAR DU RÉFÉRENT DÉSIGNÉ PAR L'EMPLOYEUR, LE RÉFÉRENT DU CSE/CSSCT :

Est chargé « d'orienter, d'informer et d'accompagner les salariés en matière de lutte contre le harcèlement sexuel et les agissements sexistes ».

À L'INSTAR DU RÉFÉRENT DÉSIGNÉ PAR L'EMPLOYEUR, LE RÉFÉRENT DU CSE/CSSCT :

Est chargé « d'orienter, d'informer et d'accompagner les salariés en matière de lutte contre le harcèlement sexuel et les agissements sexistes ».

Fait partie des « autorités compétentes » dans le domaine du harcèlement sexuel et des agissements sexistes, au même titre que le médecin du travail, l'inspecteur du travail et les Défenseurs des droits (L1153-5 du CT).

À L'INSTAR DU RÉFÉRENT DÉSIGNÉ PAR L'EMPLOYEUR, LE RÉFÉRENT DU CSE/CSSCT :

Est chargé « d'orienter, d'informer et d'accompagner les salariés en matière de lutte contre le harcèlement sexuel et les agissements sexistes ».

Fait partie des « autorités compétentes » dans le domaine du harcèlement sexuel et des agissements sexistes, au même titre que le médecin du travail, l'inspecteur du travail et les Défenseurs des droits (L1153-5 du CT).

Transmet son adresse et son numéro à l'employeur qui les affichera et les diffusera par tout moyen aux salariés (D.1151-1 du CT).



EN COLLABORATION AVEC LE RÉFÉRENT DÉSIGNÉ PAR L'EMPLOYEUR, LE RÉFÉRENT DU CSE/CSSCT RÉALISE :

EN COLLABORATION AVEC LE RÉFÉRENT DÉSIGNÉ PAR L'EMPLOYEUR, LE RÉFÉRENT DU CSE/CSSCT RÉALISE :

Des actions de sensibilisation ou de formation pour l'ensemble du personnel (opérateurs, cadres, direction)

EN COLLABORATION AVEC LE RÉFÉRENT DÉSIGNÉ PAR L'EMPLOYEUR, LE RÉFÉRENT DU CSE/CSSCT RÉALISE :

Des actions de sensibilisation ou de formation pour l'ensemble du personnel (opérateurs, cadres, direction)

Des orientations vers les autorités compétentes

EN COLLABORATION AVEC LE RÉFÉRENT DÉSIGNÉ PAR L'EMPLOYEUR, LE RÉFÉRENT DU CSE/CSSCT RÉALISE :

Des actions de sensibilisation ou de formation pour l'ensemble du personnel (opérateurs, cadres, direction)

Des orientations vers les autorités compétentes

Des procédures internes
(signalement, traitement des faits de harcèlement, etc.)

EN COLLABORATION AVEC LE RÉFÉRENT DÉSIGNÉ PAR L'EMPLOYEUR, LE RÉFÉRENT DU CSE/CSSCT RÉALISE :

Des actions de sensibilisation ou de formation pour l'ensemble du personnel (opérateurs, cadres, direction)

Des orientations vers les autorités compétentes

Des procédures internes
(signalement, traitement des faits de harcèlement, etc.)

Des enquêtes si signalement

L'intervention du référent est principalement **individuelle**, mais il est fortement recommandé **d'associer** le reste des membres du CSE/CSSCT.

L'intervention du référent est principalement **individuelle**, mais il est fortement recommandé **d'associer** le reste des membres du CSE/CSSCT.

Il est préférable d'intégrer les conditions de désignation et les missions du référent CSE/CSSCT dans le **règlement intérieur du CSE**.

L'intervention du référent est principalement **individuelle**, mais il est fortement recommandé **d'associer** le reste des membres du CSE/CSSCT.

Il est préférable d'intégrer les conditions de désignation et les missions du référent CSE/CSSCT dans le **règlement intérieur du CSE**.

Les **articles 222-33 et 222-33-2** du Code Pénal doivent être **affichés** dans les locaux ou sur la porte des locaux où se fait l'embauche (L1152-4 & 1153-5 du CT).

RÔLES, MISSIONS ET FONCTIONNEMENT DU CSE DANS LES ENTREPRISES DE 11 À 49 SALARIÉS



OBJECTIFS



OBJECTIFS

Identifier le rôle du CSE en matière de SST, puis de chacun des membres.

OBJECTIFS

Identifier le rôle du CSE en matière de SST, puis de chacun des membres.

Définir les règles de fonctionnement du Comité.

OBJECTIFS

Identifier le rôle du CSE en matière de SST, puis de chacun des membres.

Définir les règles de fonctionnement du Comité.

Maîtriser l'ensemble des moyens mis à disposition pour l'atteinte des objectifs.

OBJECTIFS

Identifier le rôle du CSE en matière de SST, puis de chacun des membres.

Définir les règles de fonctionnement du Comité.

Maîtriser l'ensemble des moyens mis à disposition pour l'atteinte des objectifs.

Situer les différentes missions qui incombent au CSE en matière de SSCT.

OBJECTIFS

- ▶ Identifier le rôle du CSE en matière de SST, puis de chacun des membres.
- ▶ Définir les règles de fonctionnement du Comité.
- ▶ Maîtriser l'ensemble des moyens mis à disposition pour l'atteinte des objectifs.
- ▶ Situer les différentes missions qui incombent au CSE en matière de SSCT.
- ▶ Définir et comprendre la posture du membre du CSE.



HISTORIQUE DES INSTANCES EN SANTÉ ET SÉCURITÉ AU TRAVAIL



HISTORIQUE DES INSTANCES EN SANTÉ ET SÉCURITÉ AU TRAVAIL

1890

Création des délégués mineurs, ancêtres des Comités d'hygiène et de sécurité

HISTORIQUE DES INSTANCES EN SANTÉ ET SÉCURITÉ AU TRAVAIL

1890

Création des délégués mineurs, ancêtres des Comités d'hygiène et de sécurité

1926

Apparition des comités de sécurité dans les industries des métaux

HISTORIQUE DES INSTANCES EN SANTÉ ET SÉCURITÉ AU TRAVAIL

1890

Création des délégués mineurs, ancêtres des Comités d'hygiène et de sécurité

1926

Apparition des comités de sécurité dans les industries des métaux

1941

Création des comités de sécurité dans les établissements industriels et commerciaux

HISTORIQUE DES INSTANCES EN SANTÉ ET SÉCURITÉ AU TRAVAIL

1890

Création des délégués mineurs, ancêtres des Comités d'hygiène et de sécurité

1926

Apparition des comités de sécurité dans les industries des métaux

1941

Création des comités de sécurité dans les établissements industriels et commerciaux

1947

Les CHS sont désormais obligatoires dans les établissements industriels employant 50 salariés (rôle consultatif).

HISTORIQUE DES INSTANCES EN SANTÉ ET SÉCURITÉ AU TRAVAIL

1979

Un décret fixe la composition du CHS. Celui-ci participe à la préparation des actions de formation et à la sécurité. L'employeur doit présenter un programme annuel de prévention.

HISTORIQUE DES INSTANCES EN SANTÉ ET SÉCURITÉ AU TRAVAIL

1979

Un décret fixe la composition du CHS. Celui-ci participe à la préparation des actions de formation et à la sécurité. L'employeur doit présenter un programme annuel de prévention.

1982

Fusion du CHS et de la CACT pour former le CHSCT

HISTORIQUE DES INSTANCES EN SANTÉ ET SÉCURITÉ AU TRAVAIL

1979

Un décret fixe la composition du CHS. Celui-ci participe à la préparation des actions de formation et à la sécurité. L'employeur doit présenter un programme annuel de prévention.

1982

Fusion du CHS et de la CACT pour former le CHSCT

1986

Le CHSCT est consulté lors de mutations technologiques importantes.

HISTORIQUE DES INSTANCES EN SANTÉ ET SÉCURITÉ AU TRAVAIL

1979

Un décret fixe la composition du CHS. Celui-ci participe à la préparation des actions de formation et à la sécurité. L'employeur doit présenter un programme annuel de prévention.

1982

Fusion du CHS et de la CACT pour former le CHSCT

1986

Le CHSCT est consulté lors de mutations technologiques importantes.

1991

Extensions des moyens nécessaires aux missions du CHSCT

HISTORIQUE DES INSTANCES EN SANTÉ ET SÉCURITÉ AU TRAVAIL

2001

Renforcement des pouvoirs des délégués du personnel
(en l'absence du CHSCT)

HISTORIQUE DES INSTANCES EN SANTÉ ET SÉCURITÉ AU TRAVAIL

2001

Renforcement des pouvoirs des délégués du personnel (en l'absence du CHSCT)

2002

Le CHSCT a également pour mission de contribuer à la protection de la santé physique et mentale du salarié. Il peut également proposer des actions de prévention en matière de harcèlement moral.

HISTORIQUE DES INSTANCES EN SANTÉ ET SÉCURITÉ AU TRAVAIL

2001

Renforcement des pouvoirs des délégués du personnel (en l'absence du CHSCT)

2002

Le CHSCT a également pour mission de contribuer à la protection de la santé physique et mentale du salarié. Il peut également proposer des actions de prévention en matière de harcèlement moral.

2006

Renforcement du rôle des salariés des installations nucléaires de base...



HISTORIQUE DES INSTANCES EN SANTÉ ET SÉCURITÉ AU TRAVAIL

2010

Analyse des facteurs de pénibilité par le CHSCT

HISTORIQUE DES INSTANCES EN SANTÉ ET SÉCURITÉ AU TRAVAIL

2010

Analyse des facteurs de pénibilité par le CHSCT

2016

Intervention du CHSCT sur le champ du handicap
(adaptation et aménagement des postes...)

HISTORIQUE DES INSTANCES EN SANTÉ ET SÉCURITÉ AU TRAVAIL

2010

Analyse des facteurs de pénibilité par le CHSCT

2016

Intervention du CHSCT sur le champ du handicap
(adaptation et aménagement des postes...)

**2018
2020**

Fusion des instances (DP/CE/CHSCT) en un CSE et création du
CSSCT (de 50 à 299 sous conditions, obligatoire à partir de 300)

HISTORIQUE DES INSTANCES EN SANTÉ ET SÉCURITÉ AU TRAVAIL

Les instances en santé et sécurité au travail bénéficient donc d'un historique séculaire et s'inscrivent dans une **démarche d'évolution constante.**



LE RÔLE DES INSTANCES EN SANTÉ ET SÉCURITÉ AU TRAVAIL AU SEIN DE L'ÉTABLISSEMENT

LE RÔLE DES INSTANCES EN SANTÉ ET SÉCURITÉ AU TRAVAIL AU SEIN DE L'ÉTABLISSEMENT

Au fil des années, les instances en santé et sécurité ont su se développer au sein des entreprises pour devenir un **acteur majeur et incontournable** en matière d'hygiène, de sécurité et des conditions de travail.

LE RÔLE DES INSTANCES EN SANTÉ ET SÉCURITÉ AU TRAVAIL AU SEIN DE L'ÉTABLISSEMENT

Au fil des années, les instances en santé et sécurité ont su se développer au sein des entreprises pour devenir un **acteur majeur et incontournable** en matière d'hygiène, de sécurité et des conditions de travail.

Il s'inscrit dans une **démarche d'évolution permanente**.



QUEL EST LE RÔLE DU CSE AU SEIN DE L'ÉTABLISSEMENT ?

QUEL EST LE RÔLE DU CSE AU SEIN DE L'ÉTABLISSEMENT ?

Le CSE joue un
rôle primordial en
matière d'hygiène, de
sécurité et de conditions
de travail.



IL CONTRIBUE NOTAMMENT À :

(L2312-5 DU CT À PARTIR DE 11 SALARIÉS)

IL CONTRIBUE NOTAMMENT À :

(L2312-5 DU CT À PARTIR DE 11 SALARIÉS)

La présentation, à l'employeur, des réclamations individuelles et collectives des salariés notamment en matière de santé et sécurité au travail.

IL CONTRIBUE NOTAMMENT À :

(L2312-5 DU CT À PARTIR DE 11 SALARIÉS)

La présentation, à l'employeur, des réclamations individuelles et collectives des salariés notamment en matière de santé et sécurité au travail.

La promotion de la santé, de la sécurité et des conditions de travail dans l'entreprise.

IL CONTRIBUE NOTAMMENT À :

(L2312-5 DU CT À PARTIR DE 11 SALARIÉS)

La présentation, à l'employeur, des réclamations individuelles et collectives des salariés notamment en matière de santé et sécurité au travail.

La promotion de la santé, de la sécurité et des conditions de travail dans l'entreprise.

La réalisation des enquêtes en matière d'accidents du travail ou de maladies professionnelles ou à caractère professionnel.

IL CONTRIBUE NOTAMMENT À :

(L2312-5 DU CT À PARTIR DE 11 SALARIÉS)

La présentation, à l'employeur, des réclamations individuelles et collectives des salariés notamment en matière de santé et sécurité au travail.

La promotion de la santé, de la sécurité et des conditions de travail dans l'entreprise.

La réalisation des enquêtes en matière d'accidents du travail ou de maladies professionnelles ou à caractère professionnel.


La saisie de l'inspection du travail en cas de non-respect des dispositions légales en la matière.



DE QUI EST COMPOSÉ LE CSE ?

DE QUI EST COMPOSÉ LE CSE ?


Du président, pouvant se faire assister par des collaborateurs
(collaborateurs ne pouvant être supérieurs au nombre des membres titulaires)



DE QUI EST COMPOSÉ LE CSE ?

Du président, pouvant se faire assister par des collaborateurs
(collaborateurs ne pouvant être supérieurs au nombre des membres titulaires)

Des membres de la délégation du personnel
(titulaires et suppléants)



DE QUI EST COMPOSÉ LE CSE ?

Du président, pouvant se faire assister par des collaborateurs
(collaborateurs ne pouvant être supérieurs au nombre des membres titulaires)

Des membres de la délégation du personnel
(titulaires et suppléants)

Du secrétaire élu parmi la délégation du personnel au CSE
(pas d'obligation légale d'élire un secrétaire)



DE QUI EST COMPOSÉ LE CSE ?

Du président, pouvant se faire assister par des collaborateurs
(collaborateurs ne pouvant être supérieurs au nombre des membres titulaires)

Des membres de la délégation du personnel
(titulaires et suppléants)

Du secrétaire élu parmi la délégation du personnel au CSE
(pas d'obligation légale d'élire un secrétaire)

D'un représentant syndical (sous réserves des dispositions applicables prévues à l'article L2143-22 du CT)






QUI PRÉSIDE LE CSE ?


QUI PRÉSIDE LE CSE ?

L'employeur
préside le CSE.



QUI PRÉSIDE LE CSE ?


Il peut **se faire remplacer** sous certaines conditions, dans le cadre de la délégation de pouvoir qui implique :



QUI PRÉSIDE LE CSE ?

Il peut **se faire remplacer** sous certaines conditions, dans le cadre de la délégation de pouvoir qui implique :

Autorité




QUI PRÉSIDE LE CSE ?

Il peut **se faire remplacer** sous certaines conditions, dans le cadre de la délégation de pouvoir qui implique :

Autorité

Compétences




QUI PRÉSIDE LE CSE ?

Il peut **se faire remplacer** sous certaines conditions, dans le cadre de la délégation de pouvoir qui implique :

Autorité


Compétences

Moyens





QUEL EST LE RÔLE DU PRÉSIDENT ?




QUEL EST LE RÔLE DU PRÉSIDENT ?

Le **président**
participe aux missions
du CSE.



QUEL EST LE RÔLE DU PRÉSIDENT ?

Il possède également des **missions propres à sa fonction**, notamment :



QUEL EST LE RÔLE DU PRÉSIDENT ?

Il possède également des **missions propres à sa fonction**, notamment :

Procéder à la convocation des différents membres du comité.



QUEL EST LE RÔLE DU PRÉSIDENT ?

Il possède également des **missions propres à sa fonction**, notamment :

Procéder à la convocation des différents membres du comité.

Présenter lors de la réunion les documents permettant au CSE de mener à bien ses missions.



QUELLES SONT LES PERSONNES POUVANT PARTICIPER AUX RÉUNIONS ?

Le Comité peut faire appel à titre consultatif et occasionnel au concours de **toute personne de l'établissement qui lui paraît qualifiée** (2° de l'article L2312-13).





LES DIFFÉRENTS ACTEURS ET LEURS POUVOIRS DÉCISIONNELS



LES DIFFÉRENTS ACTEURS ET LEURS POUVOIRS DÉCISIONNELS



LES DIFFÉRENTS ACTEURS ET LEURS POUVOIRS DÉCISIONNELS

Président du CSE

Employeur ou représentant
Membre de droit

Voix **délibérative**



LES DIFFÉRENTS ACTEURS ET LEURS POUVOIRS DÉCISIONNELS

Représentant du personnel titulaire

Élu au CSE
Membre de droit

Voix **délibérative**



LES DIFFÉRENTS ACTEURS ET LEURS POUVOIRS DÉCISIONNELS

Secrétaire (si existant)

Représentant du personnel
Membre de droit

Voix **délibérative**



LES DIFFÉRENTS ACTEURS ET LEURS POUVOIRS DÉCISIONNELS

Collaborateurs du président

Membre de droit

Voix **consultative**



LES DIFFÉRENTS ACTEURS ET LEURS POUVOIRS DÉCISIONNELS

Personne qualifiée

Infirmier, ergonome, intervenant en prévention des risques professionnels...

Invité

Voix **consultative**



LES DIFFÉRENTS ACTEURS ET LEURS POUVOIRS DÉCISIONNELS

Représentant entreprise extérieure

Représentant entreprise extérieure intervenant dans l'établissement
Invité

Voix **consultative**





DANS QUEL CAS CRÉER UN CSE ?

DANS QUEL CAS CRÉER UN CSE ?

La création d'un CSE au sein d'un établissement dépend entre autres de son **effectif**.

DANS QUEL CAS CRÉER UN CSE ?

La création d'un CSE au sein d'un établissement dépend entre autres de son **effectif**.

Dès lors que celui-ci comprend **11 salariés et plus**, la constitution d'un CSE est obligatoire.

DANS QUEL CAS CRÉER UN CSE ?

L'effectif de
11 salariés et plus doit
être atteint pendant
**douze mois
consécutifs.**

DANS QUEL CAS CRÉER UN CSE ?

Sont pris en compte dans le calcul de l'effectif au prorata :

DANS QUEL CAS CRÉER UN CSE ?

Sont pris en compte dans le calcul de l'effectif au prorata :

Les salariés sous CDD

DANS QUEL CAS CRÉER UN CSE ?

Sont pris en compte dans le calcul de l'effectif au prorata :

Les salariés sous CDD

Les salariés sous CDI

DANS QUEL CAS CRÉER UN CSE ?

Sont pris en compte dans le calcul de l'effectif au prorata :

Les salariés sous CDD

Les salariés sous CDI

Les salariés mis à disposition de l'entreprise par une entreprise extérieure

DANS QUEL CAS CRÉER UN CSE ?

Sont pris en compte dans le calcul de l'effectif au prorata :

Les salariés sous CDD

Les salariés sous CDI

Les salariés mis à disposition de l'entreprise par une entreprise extérieure

Les salariés mis à disposition par une entreprise temporaire.



DIMINUTION D'EFFECTIF

DIMINUTION D'EFFECTIF

Lorsque
l'établissement
**n'atteint plus le seuil
de 11 salariés** (pendant
une période consécutive
de 24 mois), l'obligation
relative à la création et
au maintien d'un CSE
disparaît.



CRÉATION DE CSE INTERENTREPRISES

CRÉATION DE CSE INTERENTREPRISES



ARTICLE L 2313-9 DU CODE DU TRAVAIL

Lorsque la nature et l'importance de problèmes communs à des entreprises d'un même site ou d'une même zone le justifient, les employeurs de celles-ci peuvent conclure un accord collectif interentreprises avec les organisations syndicales représentatives au niveau professionnel ou départemental afin de mettre en place un CSE interentreprises.



CRÉATION DE CSE INTERENTREPRISES



ARTICLE L 2313-9 DU CODE DU TRAVAIL

L'accord collectif interentreprises définit :

CRÉATION DE CSE INTERENTREPRISES



ARTICLE L 2313-9 DU CODE DU TRAVAIL

L'accord collectif interentreprises définit :

Le nombre de membres de la délégation du CSE interentreprises

CRÉATION DE CSE INTERENTREPRISES



ARTICLE L 2313-9 DU CODE DU TRAVAIL

L'accord collectif interentreprises définit :

Le nombre de membres de la délégation du CSE interentreprises

Les modalités de leur élection ou désignation

CRÉATION DE CSE INTERENTREPRISES



ARTICLE L 2313-9 DU CODE DU TRAVAIL

L'accord collectif interentreprises définit :

Le nombre de membres de la délégation du CSE interentreprises

Les modalités de leur élection ou désignation

Les attributions du CSE interentreprises

CRÉATION DE CSE INTERENTREPRISES



ARTICLE L 2313-9 DU CODE DU TRAVAIL

L'accord collectif interentreprises définit :

Le nombre de membres de la délégation du CSE interentreprises

Les modalités de leur élection ou désignation

Les attributions du CSE interentreprises

Les modalités de fonctionnement du CSE interentreprises



COMMENT FONCTIONNE L'ÉLECTION DES MEMBRES DU CSE ?

COMMENT FONCTIONNE L'ÉLECTION DES MEMBRES DU CSE ?



ARTICLE L 2314-4 DU CODE DU TRAVAIL

Lorsque le seuil de 11 salariés a été franchi, l'employeur informe le personnel tous les 4 ans de l'organisation des élections par tout moyen permettant de conférer date certaine à cette information.



COMMENT FONCTIONNE L'ÉLECTION DES MEMBRES DU CSE ?



ARTICLE L 2314-4 DU CODE DU TRAVAIL

Lorsque le seuil de 11 salariés a été franchi, l'employeur informe le personnel tous les 4 ans de l'organisation des élections par tout moyen permettant de conférer date certaine à cette information.

La date envisagée pour le 1^{er} tour est précisée.



COMMENT FONCTIONNE L'ÉLECTION DES MEMBRES DU CSE ?



ARTICLE L 2314-4 DU CODE DU TRAVAIL

Lorsque le seuil de 11 salariés a été franchi, l'employeur informe le personnel tous les 4 ans de l'organisation des élections par tout moyen permettant de conférer date certaine à cette information.

La date envisagée pour le 1^{er} tour est précisée.

Ce dernier doit se tenir, au plus tard, le 90^{ème} jour suivant la diffusion de l'information.



COMMENT FONCTIONNE L'ÉLECTION DES MEMBRES DU CSE ?



ARTICLE L 2314-5 DU CODE DU TRAVAIL

Afin de négocier le protocole préélectoral, l'employeur informe les organisations syndicales légitimes et reconnues représentatives dans l'entreprise, de l'organisation des élections.



ABSENCE DE CSE

ABSENCE DE CSE



ARTICLE L 2314-8 DU CODE DU TRAVAIL

L'employeur engage la procédure définie à l'article L2314-5 du CT (protocole préélectoral) à la demande d'un salarié ou d'une organisation syndicale dans le mois suivant la réception de cette demande.

ABSENCE DE CSE



ARTICLE L 2314-8 DU CODE DU TRAVAIL

L'employeur engage la procédure définie à l'article L2314-5 du CT (protocole préélectoral) à la demande d'un salarié ou d'une organisation syndicale dans le mois suivant la réception de cette demande.

Lorsque le processus électoral est engagé et qu'un procès-verbal de carence a été établi, la demande ne peut intervenir que dans un délai de 6 mois après l'établissement de ce procès-verbal.



NOMBRE DE MEMBRES ET HEURES DE DÉLÉGATION DU CSE

NOMBRE DE MEMBRES ET HEURES DE DÉLÉGATION DU CSE

À défaut de dispositions autres négociées par accord,
le nombre de membres du CSE et le nombre d'heures
de délégation sont fixés selon les modalités suivantes :

NOMBRE DE MEMBRES ET HEURES DE DÉLÉGATION DU CSE

À défaut de dispositions autres négociées par accord,
le nombre de membres du CSE et le nombre d'heures
de délégation sont fixés selon les modalités suivantes :

Effectif (nombre de salariés)	Nombre de titulaires	Nombre mensuel d'heures de délégation (2)	Total heures de délégation

NOMBRE DE MEMBRES ET HEURES DE DÉLÉGATION DU CSE

À défaut de dispositions autres négociées par accord,
le nombre de membres du CSE et le nombre d'heures
de délégation sont fixés selon les modalités suivantes :

Effectif (nombre de salariés)	Nombre de titulaires	Nombre mensuel d'heures de délégation (2)	Total heures de délégation
11 à 24	1	10	10

NOMBRE DE MEMBRES ET HEURES DE DÉLÉGATION DU CSE

À défaut de dispositions autres négociées par accord,
le nombre de membres du CSE et le nombre d'heures
de délégation sont fixés selon les modalités suivantes :

Effectif (nombre de salariés)	Nombre de titulaires	Nombre mensuel d'heures de délégation (2)	Total heures de délégation
11 à 24	1	10	10
25 à 49	2	10	20

NOMBRE DE MEMBRES ET HEURES DE DÉLÉGATION DU CSE

Le nombre de membres du CSE **peut être augmenté par accord** conclu selon les modalités du protocole préélectoral (L2314-1) : autant de titulaires que de suppléants.

NOMBRE DE MEMBRES ET HEURES DE DÉLÉGATION DU CSE

Le nombre de membres du CSE **peut être augmenté par accord** conclu selon les modalités du protocole préélectoral (L2314-1) : autant de titulaires que de suppléants.

De plus, le **protocole préélectoral** peut modifier le volume des heures individuelles de délégation sous certaines conditions (L2314-7).

NOMBRE DE MEMBRES ET HEURES DE DÉLÉGATION DU CSE

Un **cumul des heures de délégation** de mois en mois est possible (L2315-8), dans la limite de 12 mois : mais un membre ne pourra disposer, dans le mois, de plus d'1,5 fois le crédit d'heures de délégation dont il bénéficie.

NOMBRE DE MEMBRES ET HEURES DE DÉLÉGATION DU CSE

Un **cumul des heures de délégation** de mois en mois est possible (L2315-8), dans la limite de 12 mois : mais un membre ne pourra disposer, dans le mois, de plus d'1,5 fois le crédit d'heures de délégation dont il bénéficie.

Ex : entreprise de 28 salariés, soit 10 heures de délégation soit 15 heures maximum par mois.

NOMBRE DE MEMBRES ET HEURES DE DÉLÉGATION DU CSE

Un **cumul des heures de délégation** de mois en mois est possible (L2315-8), dans la limite de 12 mois : mais un membre ne pourra disposer, dans le mois, de plus d'1,5 fois le crédit d'heures de délégation dont il bénéficie.

Ex : entreprise de 28 salariés, soit 10 heures de délégation soit 15 heures maximum par mois.

Les membres titulaires du CSE pourront, chaque mois, **se répartir** entre eux et avec les membres suppléants le crédit d'heures dont il bénéficie (L2315-9) : toutefois, cette répartition ne pourrait pas amener l'un d'eux à disposer, dans le mois, de plus d'1,5 fois le nombre d'heures dont le membre titulaire bénéficie.



À QUEL MOMENT LE CSE DOIT-IL SE RÉUNIR ?

À QUEL MOMENT LE CSE DOIT-IL SE RÉUNIR ?

Dans les entreprises de **moins de 50 salariés** :

À QUEL MOMENT LE CSE DOIT-IL SE RÉUNIR ?

Dans les entreprises de **moins de 50 salariés** :

Au moins **une
fois par mois**

À QUEL MOMENT LE CSE DOIT-IL SE RÉUNIR ?

Dans les entreprises de **moins de 50 salariés** :

Au moins **une fois par mois**

En cas d'urgence,
à la demande
des membres de la
délégation



COMMENT SONT ORGANISÉES LES RÉUNIONS ?

COMMENT SONT ORGANISÉES LES RÉUNIONS ?

Les membres
du CSE **remettent à
l'employeur** l'objet des
demandes présentées,
(2 jours avant la date à
laquelle ils doivent être
reçus).



SOUS QUEL DÉLAIS L'EMPLOYEUR DOIT-IL APPORTER SES RÉPONSES ?

SOUS QUEL DÉLAIS L'EMPLOYEUR DOIT-IL APPORTER SES RÉPONSES ?

L'employeur répond
par écrit aux demandes
des représentants du
personnel, au plus tard
dans les 6 jours ouvrables
suivant la réunion.



OÙ SONT INSCRITES LES RÉPONSES DE L'EMPLOYEUR ?

OÙ SONT INSCRITES LES RÉPONSES DE L'EMPLOYEUR ?


Les demandes
des représentants du
personnel et les réponses
motivées de l'employeur
sont transcrites sur un
registre spécial.



DE QUELS MOYENS LE CSE DISPOSE-T-IL POUR RÉALISER SES MISSIONS ?

DE QUELS MOYENS LE CSE DISPOSE-T-IL POUR RÉALISER SES MISSIONS ?

Un crédit d'heures



DE QUELS MOYENS LE CSE DISPOSE-T-IL POUR RÉALISER SES MISSIONS ?

Un crédit d'heures

La formation



DE QUELS MOYENS LE CSE DISPOSE-T-IL POUR RÉALISER SES MISSIONS ?

Un crédit d'heures

La formation

La mobilisation de compétences externes



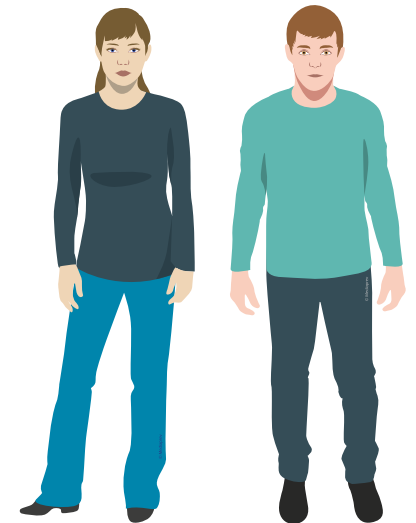
DE QUELS MOYENS LE CSE DISPOSE-T-IL POUR RÉALISER SES MISSIONS ?

Un crédit d'heures

La formation

La mobilisation de compétences externes

Une protection pour les représentants du personnel...





DE MANIÈRE GÉNÉRALE

DE MANIÈRE GÉNÉRALE

Le CSE reçoit
de l'employeur les
informations... et les
moyens nécessaires
à la préparation et à
l'organisation des
réunions et des
déplacements.

DE MANIÈRE GÉNÉRALE

Le CSE reçoit
de l'employeur les
informations... et les
moyens nécessaires
à la préparation et à
l'organisation des
réunions et des
déplacements.

Exemples

Accès à un ordinateur,
un téléphone, une
photocopieuse, de
la documentation



À QUOI LE CRÉDIT D'HEURES ACCORDÉ AUX MEMBRES DU CSE SERT-IL ?

À QUOI LE CRÉDIT D'HEURES ACCORDÉ AUX MEMBRES DU CSE SERT-IL ?

Le crédit d'heures vise à **promouvoir et améliorer** la santé et la sécurité au travail.

À QUOI LE CRÉDIT D'HEURES ACCORDÉ AUX MEMBRES DU CSE SERT-IL ?

Le crédit d'heures vise à **promouvoir et améliorer** la santé et la sécurité au travail.

Ce temps imparti doit permettre aux membres **d'assurer leurs fonctions** (rédaction de PV, inspection des locaux...).



N'ENTRE PAS DANS CE DÉCOMPTÉ :



N'ENTRE PAS DANS CE DÉCOMPTÉ :

Le temps passé en réunion

N'ENTRE PAS DANS CE DÉCOMPTÉ :

Le temps passé en réunion

Le temps passé en formation de membres au CSE

N'ENTRE PAS DANS CE DÉCOMPTÉ :

Le temps passé en réunion

Le temps passé en formation de membres au CSE

Les heures passées aux enquêtes menées après un accident du travail grave ou des incidents répétés ayant révélé un risque grave, une maladie professionnelle ou à caractère professionnel grave

N'ENTRE PAS DANS CE DÉCOMPTÉ :

Le temps passé en réunion

Le temps passé en formation de membres au CSE

Les heures passées aux enquêtes menées après un accident du travail grave ou des incidents répétés ayant révélé un risque grave, une maladie professionnelle ou à caractère professionnel grave

Le temps accordé à la recherche de mesures préventives lors d'un danger grave et imminent



LA FORMATION DES MEMBRES DU CSE



LA FORMATION DES MEMBRES DU CSE

Afin de permettre aux membres du CSE de réaliser leurs missions dans les meilleures conditions possibles, ceux-ci bénéficient d'une **formation spécifique**.





LA FORMATION DES MEMBRES DU CSE

Celle-ci a pour **objectifs** :

LA FORMATION DES MEMBRES DU CSE

Celle-ci a pour **objectifs** :

De
développer leurs aptitudes à déceler
et à mesurer les risques
professionnels et leur
capacité d'analyse des
conditions de travail.

LA FORMATION DES MEMBRES DU CSE

Celle-ci a pour **objectifs** :

De
développer leurs aptitudes à déceler
et à mesurer les risques
professionnels et leur
capacité d'analyse des
conditions de travail.

De les **initier**
aux méthodes et
procédés à mettre en
œuvre pour prévenir
les risques professionnels
et améliorer les
conditions de
travail.

LA FORMATION DES MEMBRES DU CSE

Elle doit revêtir
une partie **pratique**
et une partie
théorique.

LA FORMATION DES MEMBRES DU CSE

La **charge financière** de la formation est supportée par l'employeur.



LA FORMATION DES MEMBRES DU CSE

La **charge financière** de la formation est supportée par l'employeur.

Celle-ci est **dispensée** dès la première désignation des représentants du personnel et sera renouvelée dès lors qu'ils auront exercé 4 ans de mandat consécutifs ou non.





PROTECTION DES REPRÉSENTANTS DU PERSONNEL AU CSE

PROTECTION DES REPRÉSENTANTS DU PERSONNEL AU CSE

Les représentants
du personnel au CSE
bénéficient d'une **protection
renforcée contre le
licenciement** (protection
exorbitante du droit commun) :

PROTECTION DES REPRÉSENTANTS DU PERSONNEL AU CSE

Les représentants
du personnel au CSE
bénéficient d'une **protection
renforcée contre le
licenciement** (protection
exorbitante du droit commun) :

Pendant le mandat
et au cours des 6 mois
suivant la fin de celui-ci.



PROCÉDURE SPÉCIFIQUE DE LICENCIEMENT D'UN SALARIÉ PROTÉGÉ

PROCÉDURE SPÉCIFIQUE DE LICENCIEMENT D'UN SALARIÉ PROTÉGÉ

Procédure
Classique

Selon les dispositions prévues aux articles L2422-1 et 2 du Code du travail

PROCÉDURE SPÉCIFIQUE DE LICENCIEMENT D'UN SALARIÉ PROTÉGÉ



Solliciter l'avis du CSE suite à l'entretien préalable du licenciement : audition du salarié concernant les motifs de celui-ci

Procédure
Classique

Selon les dispositions prévues aux articles L2422-1 et 2 du Code du travail

PROCÉDURE SPÉCIFIQUE DE LICENCIEMENT D'UN SALARIÉ PROTÉGÉ

Procédure Classique



Solliciter l'avis du CSE suite à l'entretien préalable du licenciement : audition du salarié concernant les motifs de celui-ci



Solliciter l'autorisation de l'inspecteur du travail par lettre recommandée avec accusé de réception, au maximum 15 jours après l'avis rendu par le CSE. Le PV de la réunion de CSE est joint au courrier

Selon les dispositions prévues aux articles L2422-1 et 2 du Code du travail

PROCÉDURE SPÉCIFIQUE DE LICENCIEMENT D'UN SALARIÉ PROTÉGÉ


Suite à la décision
de l'inspecteur du
travail, des possibilités
de **recours** existent

Selon les dispositions prévues aux articles L2422-1 et 2 du Code du travail

PROCÉDURE SPÉCIFIQUE DE LICENCIEMENT D'UN SALARIÉ PROTÉGÉ

Suite à la décision
de l'inspecteur du
travail, des possibilités
de **recours** existent

Pour **l'employeur** en cas de refus




Selon les dispositions prévues aux articles L2422-1 et 2 du Code du travail

PROCÉDURE SPÉCIFIQUE DE LICENCIEMENT D'UN SALARIÉ PROTÉGÉ

Suite à la décision
de l'inspecteur du
travail, des possibilités
de **recours** existent

Pour **l'employeur** en cas de refus

Pour le **salarié** en cas d'autorisation



Selon les dispositions prévues aux articles L2422-1 et 2 du Code du travail



QUELLES SONT LES DIFFÉRENTES MISSIONS QUE PEUVENT RÉALISER LES MEMBRES DU CSE ?

QUELLES SONT LES DIFFÉRENTES MISSIONS QUE PEUVENT RÉALISER LES MEMBRES DU CSE ?

Promouvoir la santé, la sécurité et l'amélioration des conditions de travail.

QUELLES SONT LES DIFFÉRENTES MISSIONS QUE PEUVENT RÉALISER LES MEMBRES DU CSE ?

Promouvoir la santé, la sécurité et l'amélioration des conditions de travail.

Enquêter lors des accidents de travail et des maladies professionnelles.

QUELLES SONT LES DIFFÉRENTES MISSIONS QUE PEUVENT RÉALISER LES MEMBRES DU CSE ?

Promouvoir la santé, la sécurité et l'amélioration des conditions de travail.

Enquêter lors des accidents de travail et des maladies professionnelles.

Étudier certains documents présentés par le président.

QUELLES SONT LES DIFFÉRENTES MISSIONS QUE PEUVENT RÉALISER LES MEMBRES DU CSE ?

Promouvoir la santé, la sécurité et l'amélioration des conditions de travail.

Enquêter lors des accidents de travail et des maladies professionnelles.

Étudier certains documents présentés par le président.

Alerter sur des situations particulières.



COMMENT PROMOUVOIR LA SANTÉ ET SÉCURITÉ AU TRAVAIL ?

COMMENT PROMOUVOIR LA SANTÉ ET SÉCURITÉ AU TRAVAIL ?



Organiser des visites de situations de travail.

COMMENT PROMOUVOIR LA SANTÉ ET SÉCURITÉ AU TRAVAIL ?

Organiser des visites de situations de travail.

Proposer des actions de formation.

COMMENT PROMOUVOIR LA SANTÉ ET SÉCURITÉ AU TRAVAIL ?

Organiser des visites de situations de travail.

Proposer des actions de formation.

Communiquer en faveur de la SST.

COMMENT PROMOUVOIR LA SANTÉ ET SÉCURITÉ AU TRAVAIL ?



Favoriser l’affichage de consignes de prévention.

COMMENT PROMOUVOIR LA SANTÉ ET SÉCURITÉ AU TRAVAIL ?

Favoriser l’affichage de consignes de prévention.

Aborder le sujet régulièrement avec les salariés de l’entreprise et les travailleurs temporaires.

COMMENT PROMOUVOIR LA SANTÉ ET SÉCURITÉ AU TRAVAIL ?

Favoriser l’affichage de consignes de prévention.

Aborder le sujet régulièrement avec les salariés de l’entreprise et les travailleurs temporaires.

Aborder régulièrement le sujet lors des réunions du CSE avec l’employeur.



POURQUOI ENQUÊTER SUITE À UN AT/MP ?

POURQUOI ENQUÊTER SUITE À UN AT/MP ?

L'enquête doit permettre de **déterminer les causes** d'accident et de décider des mesures à adopter pour réduire ou supprimer le ou les risques ciblés.





QUEL EST LE BUT DE L'ENQUÊTE ?

QUEL EST LE BUT DE L'ENQUÊTE ?

Le but de l'enquête est de **recueillir et d'analyser les faits** reliés aux éléments d'une situation de travail qui ont mené à l'accident.

QUEL EST LE BUT DE L'ENQUÊTE ?

Le but de l'enquête est de **recueillir et d'analyser les faits** reliés aux éléments d'une situation de travail qui ont mené à l'accident.

Elle doit répondre à une **méthodologie précise** et être la plus objective possible.

QUEL EST LE BUT DE L'ENQUÊTE ?

Il ne s'agit pas là de déterminer les fautes ou les responsabilités des impliqués.



QUI PROCÈDE À L'ENQUÊTE ?


QUI PROCÈDE À L'ENQUÊTE ?

Les enquêtes sont réalisées par une **délégation** composée de :

QUI PROCÈDE À L'ENQUÊTE ?

Les enquêtes sont réalisées par une **délégation** composée de :

L'employeur (ou son représentant)



QUI PROCÈDE À L'ENQUÊTE ?

Les enquêtes sont réalisées par une **délégation** composée de :

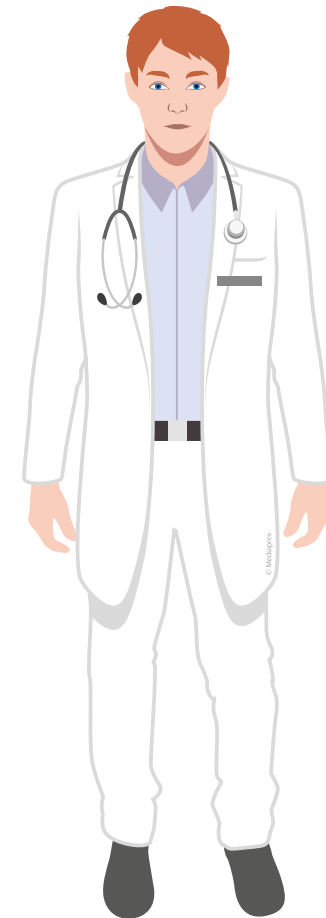
L'employeur (ou son représentant)

Au moins un représentant du personnel au CSE



QUI PROCÈDE À L'ENQUÊTE ?

Elle peut
être conduite avec
l'aide du **médecin de
travail** ou le concours de
toute autre personne
compétente.





QUAND ENQUÊTER ?

QUAND ENQUÊTER ?

Les enquêtes sont réalisées dès lors que des incidents, un accident ou une maladie, **graves ou potentiellement graves**, surviennent.



QUAND ENQUÊTER ?


Les enquêtes sont réalisées dès lors que des incidents, un accident ou une maladie, **graves ou potentiellement graves**, surviennent.



Le **CSE peut également enquêter** sans que le critère de gravité ne soit retenu (dans ce cadre, le temps passé en enquête sera décompté du crédit d'heures).

QUAND ENQUÊTER ?

Il appartient à
l'employeur d'informer
le CSE des accidents et
maladies survenus sur
le lieu de travail.





QUELS DOCUMENTS SONT PRÉSENTÉS AU CSE ?

QUELS DOCUMENTS SONT PRÉSENTÉS AU CSE ?

Pour les entreprises de moins de 50 salariés,
l'employeur présente au CSE :

QUELS DOCUMENTS SONT PRÉSENTÉS AU CSE ?

Pour les entreprises de moins de 50 salariés,
l'employeur présente au CSE :

Le document unique d'évaluation des risques professionnels (DUERP)

QUELS DOCUMENTS SONT PRÉSENTÉS AU CSE ?

Pour les entreprises de moins de 50 salariés,
l'employeur présente au CSE :

Le document unique d'évaluation des risques professionnels (DUERP)

Le plan d'action de prévention annexé au DUERP



INTERVENTION SUR DES SITUATIONS PARTICULIÈRES



INTERVENTION SUR DES SITUATIONS PARTICULIÈRES

Le CSE bénéficie de **3 droits d'alerte**

INTERVENTION SUR DES SITUATIONS PARTICULIÈRES

Le CSE bénéficie de **3 droits d'alerte**

En cas d'atteinte aux droits des personnes

INTERVENTION SUR DES SITUATIONS PARTICULIÈRES

Le CSE bénéficie de **3 droits d'alerte**

En cas d'atteinte aux droits des personnes

En cas de danger grave et imminent

INTERVENTION SUR DES SITUATIONS PARTICULIÈRES

Le CSE bénéficie de **3 droits d'alerte**

En cas d'atteinte aux droits des personnes

En cas de danger grave et imminent

En cas de risque grave pour la santé publique et l'environnement

RÔLES, MISSIONS ET FONCTIONNEMENT DU CSE DANS LES ENTREPRISES DE 50 À 299 SALARIÉS



OBJECTIFS

OBJECTIFS

Identifier le rôle du CSE dans son ensemble, puis de chacun des membres.

OBJECTIFS

Identifier le rôle du CSE dans son ensemble, puis de chacun des membres.

Définir les règles de fonctionnement du Comité.

OBJECTIFS

Identifier le rôle du CSE dans son ensemble, puis de chacun des membres.

Définir les règles de fonctionnement du Comité.

Maîtriser l'ensemble des moyens mis à disposition pour l'atteinte des objectifs.

OBJECTIFS

Identifier le rôle du CSE dans son ensemble, puis de chacun des membres.

Définir les règles de fonctionnement du Comité.

Maîtriser l'ensemble des moyens mis à disposition pour l'atteinte des objectifs.

Situer les différentes missions qui incombent au CSE en matière de SSCT.

OBJECTIFS

Identifier le rôle du CSE dans son ensemble, puis de chacun des membres.

Définir les règles de fonctionnement du Comité.

Maîtriser l'ensemble des moyens mis à disposition pour l'atteinte des objectifs.

Situer les différentes missions qui incombent au CSE en matière de SSCT.

Définir et comprendre la posture du membre du CSE.



HISTORIQUE DES INSTANCES EN SANTÉ ET SÉCURITÉ AU TRAVAIL



HISTORIQUE DES INSTANCES EN SANTÉ ET SÉCURITÉ AU TRAVAIL

1890

Création des délégués mineurs, ancêtres des Comités d'hygiène et de sécurité

HISTORIQUE DES INSTANCES EN SANTÉ ET SÉCURITÉ AU TRAVAIL

1890

Création des délégués mineurs, ancêtres des Comités d'hygiène et de sécurité

1926

Apparition des comités de sécurité dans les industries des métaux

HISTORIQUE DES INSTANCES EN SANTÉ ET SÉCURITÉ AU TRAVAIL

1890

Création des délégués mineurs, ancêtres des Comités d'hygiène et de sécurité

1926

Apparition des comités de sécurité dans les industries des métaux

1941

Création des comités de sécurité dans les établissements industriels et commerciaux

HISTORIQUE DES INSTANCES EN SANTÉ ET SÉCURITÉ AU TRAVAIL

1890

Création des délégués mineurs, ancêtres des Comités d'hygiène et de sécurité

1926

Apparition des comités de sécurité dans les industries des métaux

1941

Création des comités de sécurité dans les établissements industriels et commerciaux

1947

Les CHS sont désormais obligatoires dans les établissements industriels employant 50 salariés (rôle consultatif).



HISTORIQUE DES INSTANCES EN SANTÉ ET SÉCURITÉ AU TRAVAIL

1979

Un décret fixe la composition du CHS. Celui-ci participe à la préparation des actions de formation et à la sécurité. L'employeur doit présenter un programme annuel de prévention.

HISTORIQUE DES INSTANCES EN SANTÉ ET SÉCURITÉ AU TRAVAIL

1979

Un décret fixe la composition du CHS. Celui-ci participe à la préparation des actions de formation et à la sécurité. L'employeur doit présenter un programme annuel de prévention.

1982

Fusion du CHS et de la CACT pour former le CHSCT

HISTORIQUE DES INSTANCES EN SANTÉ ET SÉCURITÉ AU TRAVAIL

1979

Un décret fixe la composition du CHS. Celui-ci participe à la préparation des actions de formation et à la sécurité. L'employeur doit présenter un programme annuel de prévention.

1982

Fusion du CHS et de la CACT pour former le CHSCT

1986

Le CHSCT est consulté lors de mutations technologiques importantes.

HISTORIQUE DES INSTANCES EN SANTÉ ET SÉCURITÉ AU TRAVAIL

1979

Un décret fixe la composition du CHS. Celui-ci participe à la préparation des actions de formation et à la sécurité. L'employeur doit présenter un programme annuel de prévention.

1982

Fusion du CHS et de la CACT pour former le CHSCT

1986

Le CHSCT est consulté lors de mutations technologiques importantes.

1991

Extensions des moyens nécessaires aux missions du CHSCT

HISTORIQUE DES INSTANCES EN SANTÉ ET SÉCURITÉ AU TRAVAIL

2001

Renforcement des pouvoirs des délégués du personnel
(en l'absence du CHSCT)

HISTORIQUE DES INSTANCES EN SANTÉ ET SÉCURITÉ AU TRAVAIL

2001

Renforcement des pouvoirs des délégués du personnel (en l'absence du CHSCT)

2002

Le CHSCT a également pour mission de contribuer à la protection de la santé physique et mentale du salarié. Il peut également proposer des actions de prévention en matière de harcèlement moral.

HISTORIQUE DES INSTANCES EN SANTÉ ET SÉCURITÉ AU TRAVAIL

2001

Renforcement des pouvoirs des délégués du personnel (en l'absence du CHSCT)

2002

Le CHSCT a également pour mission de contribuer à la protection de la santé physique et mentale du salarié. Il peut également proposer des actions de prévention en matière de harcèlement moral.

2006

Renforcement du rôle des salariés des installations nucléaires de base...



HISTORIQUE DES INSTANCES EN SANTÉ ET SÉCURITÉ AU TRAVAIL

2010

Analyse des facteurs de pénibilité par le CHSCT

HISTORIQUE DES INSTANCES EN SANTÉ ET SÉCURITÉ AU TRAVAIL

2010

Analyse des facteurs de pénibilité par le CHSCT

2016

Intervention du CHSCT sur le champ du handicap
(adaptation et aménagement des postes...)

HISTORIQUE DES INSTANCES EN SANTÉ ET SÉCURITÉ AU TRAVAIL

2010

Analyse des facteurs de pénibilité par le CHSCT

2016

Intervention du CHSCT sur le champ du handicap
(adaptation et aménagement des postes...)

**2018
2020**

Fusion des instances (DP/CE/CHSCT) en un CSE et création du
CSSCT (de 50 à 299 sous conditions, obligatoire à partir de 300)

HISTORIQUE DES INSTANCES EN SANTÉ ET SÉCURITÉ AU TRAVAIL

Les instances en santé et sécurité au travail bénéficient donc d'un historique séculaire et s'inscrivent dans une **démarche d'évolution constante.**



LE RÔLE DES INSTANCES EN SANTÉ ET SÉCURITÉ AU TRAVAIL AU SEIN DE L'ÉTABLISSEMENT

LE RÔLE DES INSTANCES EN SANTÉ ET SÉCURITÉ AU TRAVAIL AU SEIN DE L'ÉTABLISSEMENT

Au fil des années, les instances en santé et sécurité ont su se développer au sein des entreprises pour devenir un **acteur majeur et incontournable** en matière d'hygiène, de sécurité et des conditions de travail.

LE RÔLE DES INSTANCES EN SANTÉ ET SÉCURITÉ AU TRAVAIL AU SEIN DE L'ÉTABLISSEMENT

Au fil des années, les instances en santé et sécurité ont su se développer au sein des entreprises pour devenir un **acteur majeur et incontournable** en matière d'hygiène, de sécurité et des conditions de travail.

Il s'inscrit dans une **démarche d'évolution permanente**.



QUEL EST LE RÔLE DU CSE AU SEIN DE L'ÉTABLISSEMENT ?

QUEL EST LE RÔLE DU CSE AU SEIN DE L'ÉTABLISSEMENT ?

Le CSE joue un
rôle primordial en
matière d'hygiène, de
sécurité et de conditions
de travail.



IL CONTRIBUE NOTAMMENT À :
(L2312-9 DU CT : À PARTIR DE 50 SALARIÉS SUR 12 MOIS CONSÉCUTIFS SEULEMENT)

IL CONTRIBUE NOTAMMENT À :

(L2312-9 DU CT : À PARTIR DE 50 SALARIÉS SUR 12 MOIS CONSÉCUTIFS SEULEMENT)

L'analyse des risques professionnels auxquels peuvent être exposés les travailleurs, notamment les femmes enceintes, ainsi que des effets de l'exposition aux facteurs de risques professionnels mentionnés à l'article L4161-1 du Code du travail.

IL CONTRIBUE NOTAMMENT À :

(L2312-9 DU CT : À PARTIR DE 50 SALARIÉS SUR 12 MOIS CONSÉCUTIFS SEULEMENT)

L'analyse des risques professionnels auxquels peuvent être exposés les travailleurs, notamment les femmes enceintes, ainsi que des effets de l'exposition aux facteurs de risques professionnels mentionnés à l'article L4161-1 du Code du travail.

Faciliter l'accès des femmes à tous les emplois, aux problèmes liés à la maternité, l'adaptation et à l'aménagement des postes de travail afin de faciliter l'accès et le maintien des personnes en situation de handicap à tous les emplois au cours de leur vie professionnelle.

IL CONTRIBUE NOTAMMENT À :

(L2312-9 DU CT : À PARTIR DE 50 SALARIÉS SUR 12 MOIS CONSÉCUTIFS SEULEMENT)

L'analyse des risques professionnels auxquels peuvent être exposés les travailleurs, notamment les femmes enceintes, ainsi que des effets de l'exposition aux facteurs de risques professionnels mentionnés à l'article L4161-1 du Code du travail.

Faciliter l'accès des femmes à tous les emplois, aux problèmes liés à la maternité, l'adaptation et à l'aménagement des postes de travail afin de faciliter l'accès et le maintien des personnes en situation de handicap à tous les emplois au cours de leur vie professionnelle.

Susciter toute initiative qu'il estime utile et à proposer notamment des actions de prévention du harcèlement moral, du harcèlement sexuel et des agissements sexistes définis à l'article L1142-2-1 du Code du travail.

QUEL EST LE RÔLE DU CSE AU SEIN DE L'ÉTABLISSEMENT ?


Le CSE veille également à
l'observation des prescriptions légales
prises en ces matières
et procède à l'analyse
des risques
professionnels.



DE QUI EST COMPOSÉ LE CSE ?

DE QUI EST COMPOSÉ LE CSE ?


Du président, pouvant se faire assister par des collaborateurs
(entreprises de plus de 50 salariés : 3 collaborateurs au plus)



DE QUI EST COMPOSÉ LE CSE ?

Du président, pouvant se faire assister par des collaborateurs
(entreprises de plus de 50 salariés : 3 collaborateurs au plus)

Des membres de la délégation du personnel
(titulaires et suppléants)



DE QUI EST COMPOSÉ LE CSE ?

Du président, pouvant se faire assister par des collaborateurs
(entreprises de plus de 50 salariés : 3 collaborateurs au plus)

Des membres de la délégation du personnel
(titulaires et suppléants)

Du secrétaire parmi la délégation du personnel du CSE
(membres titulaires)



DE QUI EST COMPOSÉ LE CSE ?

Du président, pouvant se faire assister par des collaborateurs
(entreprises de plus de 50 salariés : 3 collaborateurs au plus)

Des membres de la délégation du personnel
(titulaires et suppléants)

Du secrétaire parmi la délégation du personnel du CSE
(membres titulaires)

D'un représentant syndical (sous réserves des dispositions applicables prévues à l'article L.2143-22 du CT)






QUI PRÉSIDE LE CSE ?


QUI PRÉSIDE LE CSE ?

L'employeur
préside le CSE.



QUI PRÉSIDE LE CSE ?


Il peut **se faire remplacer** sous certaines conditions, dans le cadre de la délégation de pouvoir qui implique :



QUI PRÉSIDE LE CSE ?

Il peut **se faire remplacer** sous certaines conditions, dans le cadre de la délégation de pouvoir qui implique :

Autorité




QUI PRÉSIDE LE CSE ?

Il peut **se faire remplacer** sous certaines conditions, dans le cadre de la délégation de pouvoir qui implique :

Autorité

Compétences




QUI PRÉSIDE LE CSE ?

Il peut **se faire remplacer** sous certaines conditions, dans le cadre de la délégation de pouvoir qui implique :

Autorité


Compétences

Moyens






QUEL EST LE RÔLE DU PRÉSIDENT ?



QUEL EST LE RÔLE DU PRÉSIDENT ?

Le **président**
participe aux missions
du CSE.



QUEL EST LE RÔLE DU PRÉSIDENT ?


Il possède également des **missions propres à sa fonction**, notamment :



QUEL EST LE RÔLE DU PRÉSIDENT ?

Il possède également des **missions propres à sa fonction**, notamment :

Participer (en partenariat avec le secrétaire) à l'élaboration de l'ordre du jour.




QUEL EST LE RÔLE DU PRÉSIDENT ?

Il possède également des **missions propres à sa fonction**, notamment :

Participer (en partenariat avec le secrétaire) à l'élaboration de l'ordre du jour.

Procéder à la convocation des différents membres du comité.




QUEL EST LE RÔLE DU PRÉSIDENT ?

Il possède également des **missions propres à sa fonction**, notamment :

Participer (en partenariat avec le secrétaire) à l'élaboration de l'ordre du jour.

Procéder à la convocation des différents membres du comité.

Présenter lors de la réunion les documents permettant au CSE de mener à bien ses missions.






COMMENT EST NOMMÉ LE SECRÉTAIRE ?



COMMENT EST NOMMÉ LE SECRÉTAIRE ?

Le poste du secrétaire au sein du CSE est tenu par un membre titulaire de la délégation du personnel.



COMMENT EST NOMMÉ LE SECRÉTAIRE ?


Le poste du secrétaire au sein du CSE est tenu par un membre titulaire de la délégation du personnel.

Il est élu lors de la première réunion par le président et les **membres titulaires** (membres suppléants et représentant syndical ne participant pas au vote).




COMMENT EST NOMMÉ LE SECRÉTAIRE ?

Le secrétaire
est désigné à la **majorité
des voix exprimées** par le
président et les membres
titulaires présents lors de
la première réunion.





QUEL EST LE RÔLE DU SECRÉTAIRE ?



QUEL EST LE RÔLE DU SECRÉTAIRE ?

Participer à l'élaboration de l'ordre du jour
(conjointement avec le président).



QUEL EST LE RÔLE DU SECRÉTAIRE ?

Participer à l'élaboration de l'ordre du jour (conjointement avec le président).

Rédiger les procès-verbaux des réunions et les présenter lors des réunions suivantes.



QUEL EST LE RÔLE DU SECRÉTAIRE ?

Participer à l'élaboration de l'ordre du jour (conjointement avec le président).

Rédiger les procès-verbaux des réunions et les présenter lors des réunions suivantes.

Être le porte-parole du CSE.



QUEL EST LE RÔLE DU SECRÉTAIRE ?

Participer à l'élaboration de l'ordre du jour (conjointement avec le président).

Rédiger les procès-verbaux des réunions et les présenter lors des réunions suivantes.

Être le porte-parole du CSE.

Veiller à l'application des décisions.





QUELLES SONT LES PERSONNES POUVANT PARTICIPER AUX RÉUNIONS TRAITANTS DE LA S&ST ?

QUELLES SONT LES PERSONNES POUVANT PARTICIPER AUX RÉUNIONS TRAITANTS DE LA S&ST ?

Le président, ses collaborateurs et les membres représentant le personnel

QUELLES SONT LES PERSONNES POUVANT PARTICIPER AUX RÉUNIONS TRAITANTS DE LA S&ST ?

- ▶ Le président, ses collaborateurs et les membres représentant le personnel
- ▶ Le représentant syndical (si désignation)

QUELLES SONT LES PERSONNES POUVANT PARTICIPER AUX RÉUNIONS TRAITANTS DE LA S&ST ?

- ▶ Le président, ses collaborateurs et les membres représentant le personnel
- ▶ Le représentant syndical (si désignation)
- ▶ Le médecin du travail pouvant être représenté par un membre du SPST(l)

QUELLES SONT LES PERSONNES POUVANT PARTICIPER AUX RÉUNIONS TRAITANTS DE LA S&ST ?

- ▶ Le président, ses collaborateurs et les membres représentant le personnel
- ▶ Le représentant syndical (si désignation)
- ▶ Le médecin du travail pouvant être représenté par un membre du SPST(I)
- ▶ Le responsable prévention/RSST

QUELLES SONT LES PERSONNES POUVANT PARTICIPER AUX RÉUNIONS TRAITANTS DE LA S&ST ?

- ▶ Le président, ses collaborateurs et les membres représentant le personnel
- ▶ Le représentant syndical (si désignation)
- ▶ Le médecin du travail pouvant être représenté par un membre du SPST(I)
- ▶ Le responsable prévention/RSST
- ▶ L'agent de contrôle de l'inspection du travail

QUELLES SONT LES PERSONNES POUVANT PARTICIPER AUX RÉUNIONS TRAITANTS DE LA S&ST ?

- ▶ Le président, ses collaborateurs et les membres représentant le personnel
- ▶ Le représentant syndical (si désignation)
- ▶ Le médecin du travail pouvant être représenté par un membre du SPST(I)
- ▶ Le responsable prévention/RSST
- ▶ L'agent de contrôle de l'inspection du travail
- ▶ L'agent des services de prévention (CARSAT, CRAMIF)

QUELLES SONT LES PERSONNES POUVANT PARTICIPER AUX RÉUNIONS TRAITANTS DE LA S&ST ?

- ▶ Le président, ses collaborateurs et les membres représentant le personnel
- ▶ Le représentant syndical (si désignation)
- ▶ Le médecin du travail pouvant être représenté par un membre du SPST(I)
- ▶ Le responsable prévention/RSST
- ▶ L'agent de contrôle de l'inspection du travail
- ▶ L'agent des services de prévention (CARSAT, CRAMIF)
- ▶ Les représentants des entreprises extérieures

QUELLES SONT LES PERSONNES POUVANT PARTICIPER AUX RÉUNIONS ?

Le Comité peut également faire appel à titre consultatif et occasionnel au concours de **toute personne de l'établissement qui lui paraît qualifiée** (2° de l'article L2312-13).





LES DIFFÉRENTS ACTEURS ET LEURS POUVOIRS DÉCISIONNELS

LES DIFFÉRENTS ACTEURS ET LEURS POUVOIRS DÉCISIONNELS



LES DIFFÉRENTS ACTEURS ET LEURS POUVOIRS DÉCISIONNELS

Président du CSE

Employeur ou représentant
Membre de droit

Voix **délibérative**



LES DIFFÉRENTS ACTEURS ET LEURS POUVOIRS DÉCISIONNELS

Représentant du personnel titulaire

Élu au CSE
Membre de droit

Voix **délibérative**



LES DIFFÉRENTS ACTEURS ET LEURS POUVOIRS DÉCISIONNELS

Secrétaire

Représentant du personnel
Membre de droit

Voix **délibérative**



LES DIFFÉRENTS ACTEURS ET LEURS POUVOIRS DÉCISIONNELS

Collaborateurs du président

Membre de droit

Voix **consultative**



LES DIFFÉRENTS ACTEURS ET LEURS POUVOIRS DÉCISIONNELS

Conseiller prévention sécurité

Sécurité sociale (CARSAT, CRAMIF, MSA...)

Voix **consultative**



LES DIFFÉRENTS ACTEURS ET LEURS POUVOIRS DÉCISIONNELS

DREETS ou DRIEETS

Agents de contrôle de l'inspection du travail

Voix **consultative**



LES DIFFÉRENTS ACTEURS ET LEURS POUVOIRS DÉCISIONNELS

Service de Prévention et de Santé au Travail

Médecin du travail ou IPRP

Voix **consultative**



LES DIFFÉRENTS ACTEURS ET LEURS POUVOIRS DÉCISIONNELS

Référent Santé et Sécurité au Travail

Voix **consultative**



LES DIFFÉRENTS ACTEURS ET LEURS POUVOIRS DÉCISIONNELS

Personne qualifiée

Infirmier, ergonome, intervenant en prévention des risques professionnels...

Invité

Voix **consultative**



LES DIFFÉRENTS ACTEURS ET LEURS POUVOIRS DÉCISIONNELS

Représentant entreprise extérieure

Représentant entreprise extérieure intervenant dans l'établissement
Invité

Voix **consultative**





CRÉATION DE CSE INTERENTREPRISES

CRÉATION DE CSE INTERENTREPRISES



ARTICLE L 2313-9 DU CODE DU TRAVAIL

Lorsque la nature et l'importance de problèmes communs à des entreprises d'un même site ou d'une même zone le justifient, les employeurs de celles-ci peuvent conclure un accord collectif interentreprises avec les organisations syndicales représentatives au niveau professionnel ou départemental afin de mettre en place un CSE interentreprises.



CRÉATION DE CSE INTERENTREPRISES



ARTICLE L 2313-9 DU CODE DU TRAVAIL

L'accord collectif interentreprises définit :

CRÉATION DE CSE INTERENTREPRISES



ARTICLE L 2313-9 DU CODE DU TRAVAIL

L'accord collectif interentreprises définit :

Le nombre de membres de la délégation du CSE interentreprises

CRÉATION DE CSE INTERENTREPRISES



ARTICLE L 2313-9 DU CODE DU TRAVAIL

L'accord collectif interentreprises définit :

Le nombre de membres de la délégation du CSE interentreprises

Les modalités de leur élection ou désignation

CRÉATION DE CSE INTERENTREPRISES



ARTICLE L 2313-9 DU CODE DU TRAVAIL

L'accord collectif interentreprises définit :

Le nombre de membres de la délégation du CSE interentreprises

Les modalités de leur élection ou désignation

Les attributions du CSE interentreprises

CRÉATION DE CSE INTERENTREPRISES



ARTICLE L 2313-9 DU CODE DU TRAVAIL

L'accord collectif interentreprises définit :

Le nombre de membres de la délégation du CSE interentreprises

Les modalités de leur élection ou désignation

Les attributions du CSE interentreprises

Les modalités de fonctionnement du CSE interentreprises




ÉTABLISSEMENT D'AU MOINS 300 SALARIÉS ET INSTALLATIONS NUCLÉAIRES

ÉTABLISSEMENT D'AU MOINS 300 SALARIÉS ET INSTALLATIONS NUCLÉAIRES



ARTICLE L 2315-36 DU CODE DU TRAVAIL

Dans les entreprises ou les établissements distincts d'au moins 300 salariés (ou installations nucléaires sans conditions d'effectif), une commission santé, sécurité et conditions de travail (CSSCT) est créée au sein du CSE.




ÉTABLISSEMENT D'AU MOINS 300 SALARIÉS ET INSTALLATIONS NUCLÉAIRES



ARTICLE L 2315-36 DU CODE DU TRAVAIL

Dans les entreprises ou les établissements distincts d'au moins 300 salariés (ou installations nucléaires sans conditions d'effectif), **une commission santé, sécurité et conditions de travail (CSSCT)** est créée au sein du CSE.

La CSSCT est présidée par l'employeur ou son représentant.



ÉTABLISSEMENT D'AU MOINS 300 SALARIÉS ET INSTALLATIONS NUCLÉAIRES



ARTICLE L 2315-36 DU CODE DU TRAVAIL

Dans les entreprises ou les établissements distincts d'au moins 300 salariés (ou installations nucléaires sans conditions d'effectif), **une commission santé, sécurité et conditions de travail (CSSCT)** est créée au sein du CSE.

La CSSCT est présidée par l'employeur ou son représentant.

Le CSE fixe alors les modalités de fonctionnement de la CSSCT.





CAS PARTICULIER : ÉTABLISSEMENTS DE MOINS DE 300 SALARIÉS

CAS PARTICULIER : ÉTABLISSEMENTS DE MOINS DE 300 SALARIÉS



ARTICLE L 2315-37 DU CODE DU TRAVAIL

Dans les établissements de moins de 300 salariés, l'inspecteur du travail peut imposer la création d'une CSSCT notamment en raison de la nature des activités, de l'agencement ou de l'équipement des locaux.

CAS PARTICULIER : ÉTABLISSEMENTS DE MOINS DE 300 SALARIÉS



ARTICLE L 2315-37 DU CODE DU TRAVAIL

Dans les établissements de moins de 300 salariés, l'inspecteur du travail peut imposer la création d'une CSSCT notamment en raison de la nature des activités, de l'agencement ou de l'équipement des locaux.

Cette décision peut être contestée devant la DREETS ou DRIEETS pour l'Ile de France.



CSE D'ÉTABLISSEMENT ET CENTRAL



CSE D'ÉTABLISSEMENT ET CENTRAL



ARTICLE L 2313-1 DU CODE DU TRAVAIL

Des CSE d'établissement et un CSE central d'entreprise sont constitués dans les entreprises comportant au moins 2 établissements distincts.

CSE D'ÉTABLISSEMENT ET CENTRAL



ARTICLE L 2313-1 DU CODE DU TRAVAIL

Des CSE d'établissement et un CSE central d'entreprise sont constitués dans les entreprises comportant au moins 2 établissements distincts.



ARTICLE L 2313-2 DU CODE DU TRAVAIL

Un accord d'entreprise, conclu dans les conditions prévues au premier alinéa de l'article L2232-12, détermine le nombre et le périmètre des établissements distincts.

CSE D'ÉTABLISSEMENT ET CENTRAL



ARTICLE L 2313-1 DU CODE DU TRAVAIL

Des CSE d'établissement et un CSE central d'entreprise sont constitués dans les entreprises comportant au moins 2 établissements distincts.



ARTICLE L 2313-2 DU CODE DU TRAVAIL

Un accord d'entreprise, conclu dans les conditions prévues au premier alinéa de l'article L2232-12, détermine le nombre et le périmètre des établissements distincts.



ARTICLE L 2313-7 DU CODE DU TRAVAIL

L'accord d'entreprise défini à l'article L2313-2 peut mettre en place des représentants de proximité.



CSE D'ÉTABLISSEMENT ET CENTRAL

L'ACCORD DÉFINIT ÉGALEMENT :

CSE D'ÉTABLISSEMENT ET CENTRAL

L'ACCORD DÉFINIT ÉGALEMENT :

1 Le nombre de représentants de proximité

CSE D'ÉTABLISSEMENT ET CENTRAL

L'ACCORD DÉFINIT ÉGALEMENT :

- 1 Le nombre de représentants de proximité
- 2 Les attributions des représentants de proximité, notamment en matière de santé, de sécurité et de conditions de travail

CSE D'ÉTABLISSEMENT ET CENTRAL

L'ACCORD DÉFINIT ÉGALEMENT :

- 1 Le nombre de représentants de proximité
- 2 Les attributions des représentants de proximité, notamment en matière de santé, de sécurité et de conditions de travail
- 3 Les modalités de leur désignation

CSE D'ÉTABLISSEMENT ET CENTRAL

L'ACCORD DÉFINIT ÉGALEMENT :

- 1 Le nombre de représentants de proximité
- 2 Les attributions des représentants de proximité, notamment en matière de santé, de sécurité et de conditions de travail
- 3 Les modalités de leur désignation
- 4 Leurs modalités de fonctionnement, notamment leur nombre d'heures de délégation dont bénéficient les représentants de proximité pour l'exercice de leurs attributions



CSE D'ÉTABLISSEMENT ET CENTRAL

Les représentants de proximité sont :

CSE D'ÉTABLISSEMENT ET CENTRAL

Les représentants de proximité sont :

Soit
membres
du CSE

CSE D'ÉTABLISSEMENT ET CENTRAL

Les représentants de proximité sont :

Soit
membres
du CSE

Soit
désignés
par le CSE

CSE D'ÉTABLISSEMENT ET CENTRAL

La **durée de leur intervention** prend fin avec celle du mandat des membres élus du comité.



QUI PROCÈDE À L'ÉLECTION DES MEMBRES DU CSE ?

QUI PROCÈDE À L'ÉLECTION DES MEMBRES DU CSE ?



ARTICLE L 2314-4 DU CODE DU TRAVAIL

Les membres de la délégation du personnel du CSE sont élus par le personnel de l'entreprise et sont sur la liste d'organisations syndicales légitimes.



COMMENT FONCTIONNE L'ÉLECTION DES MEMBRES DU CSE ?

COMMENT FONCTIONNE L'ÉLECTION DES MEMBRES DU CSE ?



ARTICLE L 2314-4 DU CODE DU TRAVAIL

Lorsque le seuil de 11 salariés a été franchi, l'employeur informe le personnel tous les 4 ans de l'organisation des élections par tout moyen permettant de conférer date certaine à cette information.



COMMENT FONCTIONNE L'ÉLECTION DES MEMBRES DU CSE ?



ARTICLE L 2314-4 DU CODE DU TRAVAIL

Lorsque le seuil de 11 salariés a été franchi, l'employeur informe le personnel tous les 4 ans de l'organisation des élections par tout moyen permettant de conférer date certaine à cette information.

La date envisagée pour le 1^{er} tour est précisée.



COMMENT FONCTIONNE L'ÉLECTION DES MEMBRES DU CSE ?



ARTICLE L 2314-4 DU CODE DU TRAVAIL

Lorsque le seuil de 11 salariés a été franchi, l'employeur informe le personnel tous les 4 ans de l'organisation des élections par tout moyen permettant de conférer date certaine à cette information.

La date envisagée pour le 1^{er} tour est précisée.

Ce dernier doit se tenir, au plus tard, le 90^{ème} jour suivant la diffusion de l'information.



COMMENT FONCTIONNE L'ÉLECTION DES MEMBRES DU CSE ?



ARTICLE L 2314-5 DU CODE DU TRAVAIL

Afin de négocier le protocole préélectoral, l'employeur informe les organisations syndicales légitimes et reconnues représentatives dans l'entreprise, de l'organisation des élections.



ABSENCE DE CSE

ABSENCE DE CSE



ARTICLE L 2314-8 DU CODE DU TRAVAIL

L'employeur engage la procédure définie à l'article L2314-5 du CT (protocole préélectoral) à la demande d'un salarié ou d'une organisation syndicale dans le mois suivant la réception de cette demande.

ABSENCE DE CSE



ARTICLE L 2314-8 DU CODE DU TRAVAIL

L'employeur engage la procédure définie à l'article L2314-5 du CT (protocole préélectoral) à la demande d'un salarié ou d'une organisation syndicale dans le mois suivant la réception de cette demande.

Lorsque le processus électoral est engagé et qu'un procès-verbal de carence a été établi, la demande ne peut intervenir que dans un délai de 6 mois après l'établissement de ce procès-verbal.



NOMBRE DE MEMBRES ET HEURES DE DÉLÉGATION DU CSE

NOMBRE DE MEMBRES ET HEURES DE DÉLÉGATION DU CSE

À défaut de dispositions autres négociées par accord, **le nombre de membres du CSE et le nombre d'heures** de délégation sont fixés selon les modalités suivantes :

NOMBRE DE MEMBRES ET HEURES DE DÉLÉGATION DU CSE

Effectif (nombre de salariés)	Nombre de titulaires	Nombre mensuel d'heures de délégation (2)	Total heures de délégation
11 à 24	1	10	10
25 à 49	2	10	20
50 à 74	4	18	72
75 à 99	5	19	95
100 à 124	6	21	126
125 à 149	7	21	147
150 à 174	8	21	168
175 à 199	9	21	189
200 à 249	10	22	220
250 à 299	11	22	242

NOMBRE DE MEMBRES ET HEURES DE DÉLÉGATION DU CSE

Le nombre de membres du CSE **peut être augmenté par accord** conclu selon les modalités du protocole préélectoral (L2314-1) : autant de titulaires que de suppléants.

NOMBRE DE MEMBRES ET HEURES DE DÉLÉGATION DU CSE

Le nombre de membres du CSE **peut être augmenté par accord** conclu selon les modalités du protocole préélectoral (L2314-1) : autant de titulaires que de suppléants.

De plus, le **protocole préélectoral** peut modifier le volume des heures individuelles de délégation sous certaines conditions (L2314-7).

NOMBRE DE MEMBRES ET HEURES DE DÉLÉGATION DU CSE

Le nombre de membres du CSE **peut être augmenté par accord** conclu selon les modalités du protocole préélectoral (L2314-1) : autant de titulaires que de suppléants.

De plus, le **protocole préélectoral** peut modifier le volume des heures individuelles de délégation sous certaines conditions (L2314-7).

Pour un **CSE central**, le nombre de membres est limité à 25 titulaires et 25 suppléants, sauf accord conclu entre l'employeur et l'ensemble des syndicats de l'entreprise.

NOMBRE DE MEMBRES ET HEURES DE DÉLÉGATION DU CSE

Un **cumul des heures de délégation** de mois en mois est possible (L2315-8), dans la limite de 12 mois : mais un membre ne pourra disposer, dans le mois, de plus d'1,5 fois le crédit d'heures de délégation dont il bénéficie.

NOMBRE DE MEMBRES ET HEURES DE DÉLÉGATION DU CSE

Un **cumul des heures de délégation** de mois en mois est possible (L2315-8), dans la limite de 12 mois : mais un membre ne pourra disposer, dans le mois, de plus d'1,5 fois le crédit d'heures de délégation dont il bénéficie.

Ex : entreprise de 28 salariés, soit 10 heures de délégation soit 15 heures maximum par mois.

NOMBRE DE MEMBRES ET HEURES DE DÉLÉGATION DU CSE

Un **cumul des heures de délégation** de mois en mois est possible (L2315-8), dans la limite de 12 mois : mais un membre ne pourra disposer, dans le mois, de plus d'1,5 fois le crédit d'heures de délégation dont il bénéficie.

Ex : entreprise de 28 salariés, soit 10 heures de délégation soit 15 heures maximum par mois.

Les membres titulaires du CSE pourront, chaque mois, **se répartir** entre eux et avec les membres suppléants le crédit d'heures dont il bénéficie (L2315-9) : toutefois, cette répartition ne pourrait pas amener l'un d'eux à disposer, dans le mois, de plus d'1,5 fois le nombre d'heures dont le membre titulaire bénéficie.



À QUEL MOMENT LE CSE DOIT-IL SE RÉUNIR ?



À QUEL MOMENT LE CSE DOIT-IL SE RÉUNIR ?

Dans les entreprises de **plus de 50 salariés** :

À QUEL MOMENT LE CSE DOIT-IL SE RÉUNIR ?

Dans les entreprises de **plus de 50 salariés** :

Nombre de réunions fixé par accord d'entreprise majoritaire (si délégué syndical) et par accord entre l'employeur et le CSE adopté à la majorité des membres titulaires : dans tous les cas, minimum 6 réunions annuelles devront être réalisées dont au moins 4 en matière de santé et sécurité au travail

À QUEL MOMENT LE CSE DOIT-IL SE RÉUNIR ?

Dans les entreprises de **plus de 50 salariés** :

Nombre de réunions fixé par accord d'entreprise majoritaire (si délégué syndical) et par accord entre l'employeur et le CSE adopté à la majorité des membres titulaires : dans tous les cas, minimum 6 réunions annuelles devront être réalisées dont au moins 4 en matière de santé et sécurité au travail

À défaut d'accord :

Une réunion tous les 2 mois (entreprise de moins de 300 salariés) avec possibilité de tenir une seconde réunion à leur demande

À QUEL MOMENT LE CSE DOIT-IL SE RÉUNIR ?

Dans les entreprises de **plus de 50 salariés** :

Suite à la survenue d'un accident ou d'un évènement grave

À QUEL MOMENT LE CSE DOIT-IL SE RÉUNIR ?

Dans les entreprises de **plus de 50 salariés** :

Suite à la survenue d'un accident ou d'un évènement grave

À la demande motivée de 2 de ses membres représentants du personnel

À QUEL MOMENT LE CSE DOIT-IL SE RÉUNIR ?

Dans les entreprises de **plus de 50 salariés** :

Suite à la survenue d'un accident ou d'un évènement grave

À la demande motivée de 2 de ses membres représentants du personnel

Lors d'une procédure de danger grave et imminent (DGI) ou d'alerte pour la santé publique et l'environnement (L2315-21, 26, 27)

Lorsque l'employeur est défaillant, et à la demande d'au moins la moitié des membres du CSE, celui-ci peut être convoqué par l'agent de contrôle de l'inspection du travail et siéger sous sa présidence.



L'employeur informe **annuellement**



L'employeur informe **annuellement**

L'agent de contrôle de l'Inspection du travail mentionné à l'article L. 8112-1

L'employeur informe **annuellement**

L'agent de contrôle de l'Inspection du travail mentionné à l'article L. 8112-1

Le médecin du travail

L'employeur informe **annuellement**

L'agent de contrôle de l'Inspection du travail mentionné à l'article L. 8112-1

Le médecin du travail

L'agent des services de prévention des organismes de sécurité sociale

L'employeur informe **annuellement**

L'agent de contrôle de l'Inspection du travail mentionné à l'article L. 8112-1

Le médecin du travail

L'agent des services de prévention des organismes de sécurité sociale

Du calendrier retenu pour les réunions consacrées aux sujets relevant de la santé, de la sécurité ou des conditions de travail, et leur confirme par écrit au moins quinze jours à l'avance la tenue de ces réunions.



COMMENT LES MEMBRES DU CSE SONT-ILS INFORMÉS DE LA TENUE D'UNE RÉUNION ORDINAIRE ?

COMMENT LES MEMBRES DU CSE SONT-ILS INFORMÉS DE LA TENUE D'UNE RÉUNION ORDINAIRE ?

Le président transmet aux membres représentant le personnel une **convocation** accompagnée de l'ordre du jour et des documents abordés à la prochaine réunion 3 jours au moins avant la tenue de celle-ci.





LA CONVOCATION DOIT ÊTRE ÉCRITE ET PERSONNELLE.

LA CONVOCATION DOIT ÊTRE ÉCRITE ET PERSONNELLE.

MODÈLE DE CONVOCATION À LA RÉUNION DU CSE

Date (3 jours au moins avant la date de la réunion) :

Nom, prénom :

Adresse :

Madame, Monsieur,

Je vous

☐ convoque à

☐ invite à

☐ informe de la réunion du CSE qui aura lieu le :

« Date »

de H à H

à « Lieu »

Signature

Le président du CSE

Source MSA



QUELS SERAIENT LES POINTS À ABORDER À L'ORDRE DU JOUR ?

QUELS SERAIENT LES POINTS À ABORDER À L'ORDRE DU JOUR ?

Avis à soumettre au CSE

QUELS SERAIENT LES POINTS À ABORDER À L'ORDRE DU JOUR ?

Avis à soumettre au CSE

Observations retenues lors de la visite précédente des locaux

QUELS SERAIENT LES POINTS À ABORDER À L'ORDRE DU JOUR ?

Avis à soumettre au CSE

Observations retenues lors de la visite précédente des locaux

Observations et propositions du médecin du travail

QUELS SERAIENT LES POINTS À ABORDER À L'ORDRE DU JOUR ?

Avis à soumettre au CSE

Observations retenues lors de la visite précédente des locaux

Observations et propositions du médecin du travail

Observations et mises en demeure éventuelles de l'inspection du travail de la CARSAT

QUELS SERAIENT LES POINTS À ABORDER À L'ORDRE DU JOUR ?

Avis à soumettre au CSE

Observations retenues lors de la visite précédente des locaux

Observations et propositions du médecin du travail

Observations et mises en demeure éventuelles de l'inspection du travail de la CARSAT

Questions, propositions ou initiatives des représentants du personnel...

MODÈLE D'ORDRE DU JOUR

Date de la réunion

Lieu

Horaire

I - Fonctionnement du CSE

- 1 - Adoption de l'ordre du jour
- 2 - Décision du CSE sur la participation à tout ou partie de la réunion des personnes qualifiées invitées

II - Information du CSE (cf. page 6 du livret.)

- 1 - Etat d'avancement de la mise en œuvre des mesures de prévention
- 2 - Présentation de l'évolution des statistiques
- 3 - Résultats de la métrologie d'ambiance
- 4 - Mise à jour du document unique...
- 5 - Autres informations

III - Consultations du CSE

- 1 - Projet d'implantation d'une nouvelle ligne
- 2 - Rénovation des bureaux administratifs
- 3 - Mesures relatives à la législation anti tabac...

IV - Investigations

- 1 - Enquêtes suite à accident du travail ou maladie professionnelle
- 2 - Rapport de la visite du CSE
- 3 - Logistique : fréquence des douleurs dans le dos
- 4 - Problématique liée à l'entretien du palettiseur

Signature du Président Signature du Secrétaire

Il s'agit de valider l'ordre dans lequel seront abordés les différents points.

Mesures prévues lors des précédentes réunions ou inscrites au programme annuel de prévention.

Maladies professionnelles, accidents du travail, présentation du registre des soins...

Le CSE peut aussi demander la présentation d'autres chiffres comme l'absentéisme.

Par exemple, le rapport du médecin du travail (entreprises de plus de 300 salariés).

Il s'agit des consultations obligatoires du CSE par l'employeur

Visite effectuée avant la réunion du CSE.

Toutes constatations de situations pouvant générer des risques professionnels.



QUI EST DESTINATAIRE DE L'ORDRE DU JOUR ?

QUI EST DESTINATAIRE DE L'ORDRE DU JOUR ?

Les membres du CSE



QUI EST DESTINATAIRE DE L'ORDRE DU JOUR ?

Les membres du CSE

L'inspection du travail




QUI EST DESTINATAIRE DE L'ORDRE DU JOUR ?

Les membres du CSE

L'inspection du travail

Les agents de la CARSAT



QUI EST DESTINATAIRE DE L'ORDRE DU JOUR ?

Les membres du CSE

L'inspection du travail

Les agents de la CARSAT

Le médecin du travail



QUI EST DESTINATAIRE DE L'ORDRE DU JOUR ?


Les membres du CSE

L'inspection du travail

Les agents de la CARSAT

Le médecin du travail

Le responsable de la sécurité ou RSST





LES DIFFÉRENTES ÉTAPES DE PRÉPARATION D'UNE RÉUNION

LES DIFFÉRENTES ÉTAPES DE PRÉPARATION D'UNE RÉUNION

1

**Élaboration de
l'ordre du jour**
par le président
et le secrétaire

LES DIFFÉRENTES ÉTAPES DE PRÉPARATION D'UNE RÉUNION

1

Élaboration de l'ordre du jour
par le président
et le secrétaire

2

**Transmission
des documents**
3 jours au moins
avant la réunion
(ordinaire)

LES DIFFÉRENTES ÉTAPES DE PRÉPARATION D'UNE RÉUNION

1

Élaboration de l'ordre du jour
par le président
et le secrétaire

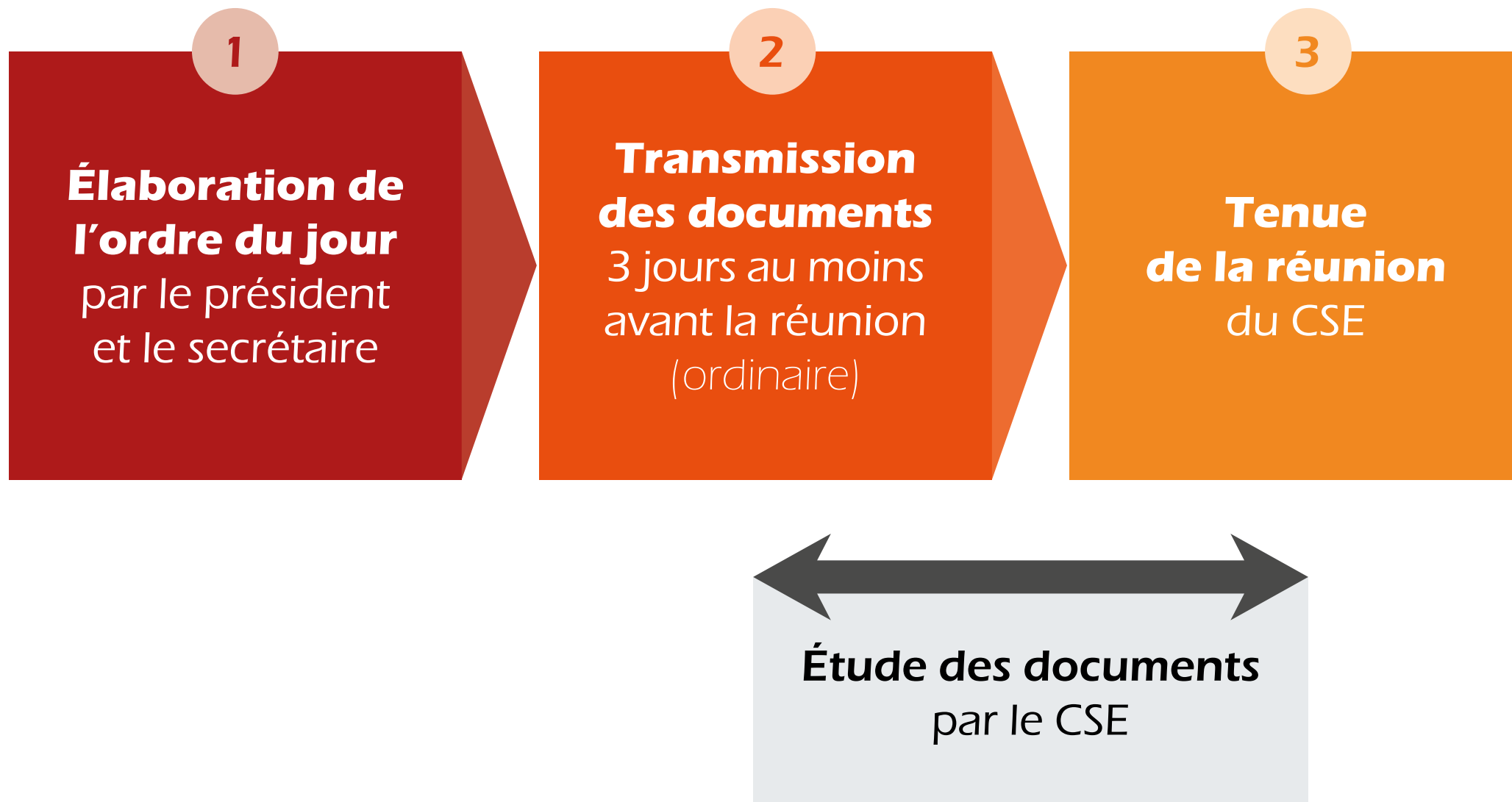
2

**Transmission
des documents**
3 jours au moins
avant la réunion
(ordinaire)

3

**Tenue
de la réunion**
du CSE

LES DIFFÉRENTES ÉTAPES DE PRÉPARATION D'UNE RÉUNION





DÉLIBÉRATION

DÉLIBÉRATION

Lors des réunions,
le CSE émet des avis,
fait des propositions
et des vœux en rapport
avec ses missions.



L'EMPLOYEUR (PRÉSIDENT) NE PARTICIPE PAS À CERTAINES DÉLIBÉRATIONS :



L'EMPLOYEUR (PRÉSIDENT) NE PARTICIPE PAS À CERTAINES DÉLIBÉRATIONS :

Rapport annuel HSCT

L'EMPLOYEUR (PRÉSIDENT) NE PARTICIPE PAS À CERTAINES DÉLIBÉRATIONS :

Rapport annuel HSCT

Programme annuel de prévention des risques et d'amélioration des conditions de travail

L'EMPLOYEUR (PRÉSIDENT) NE PARTICIPE PAS À CERTAINES DÉLIBÉRATIONS :

Rapport annuel HSCT

Programme annuel de prévention des risques et d'amélioration des conditions de travail

Règlement intérieur

L'EMPLOYEUR (PRÉSIDENT) NE PARTICIPE PAS À CERTAINES DÉLIBÉRATIONS :

Rapport annuel HSCT

Programme annuel de prévention des risques et d'amélioration des conditions de travail

Règlement intérieur

Désignation d'un expert...



Ces dispositions
ne contraignent pas
l'employeur à les
respecter.

Ces dispositions
ne contraignent pas
l'employeur à les
respecter.

Seules
les décisions et
délibérations en relation
avec le fonctionnement
du CSE ont **valeur**
d'obligation (élection
secrétaire, délégation
d'enquête...).



COMMENT LE CSE ORGANISE-T-IL LE FONCTIONNEMENT DE L'INSTANCE ?

COMMENT LE CSE ORGANISE-T-IL LE FONCTIONNEMENT DE L'INSTANCE ?

La tenue
d'une réunion
donne lieu à
l'établissement d'un
procès-verbal.



LE PROCÈS-VERBAL

LE PROCÈS-VERBAL



Il consigne les différents points abordés et les décisions prises au cours de la réunion.

LE PROCÈS-VERBAL

Il consigne les différents points abordés et les décisions prises au cours de la réunion.

Le secrétaire du CSE le rédige et le transmet dans un délai et par un accord conclu selon les conditions prévues au 1^{er} alinéa de l'article L2312-16 du CT.

LE PROCÈS-VERBAL

Il consigne les différents points abordés et les décisions prises au cours de la réunion.

Le secrétaire du CSE le rédige et le transmet dans un délai et par un accord conclu selon les conditions prévues au 1^{er} alinéa de l'article L2312-16 du CT.

Le procès-verbal est transmis à l'employeur, à l'issue de ce délai, qui fera connaître sa décision motivée sur les propositions faites.

LE PROCÈS-VERBAL

Il consigne les différents points abordés et les décisions prises au cours de la réunion.

Le secrétaire du CSE le rédige et le transmet dans un délai et par un accord conclu selon les conditions prévues au 1^{er} alinéa de l'article L2312-16 du CT.

Le procès-verbal est transmis à l'employeur, à l'issue de ce délai, qui fera connaître sa décision motivée sur les propositions faites.

Le secrétaire peut afficher ou diffuser le procès-verbal des réunions du CSE dans l'entreprise.

LE PROCÈS-VERBAL

Il consigne les différents points abordés et les décisions prises au cours de la réunion.

Le secrétaire du CSE le rédige et le transmet dans un délai et par un accord conclu selon les conditions prévues au 1^{er} alinéa de l'article L2312-16 du CT.

Le procès-verbal est transmis à l'employeur, à l'issue de ce délai, qui fera connaître sa décision motivée sur les propositions faites.

Le secrétaire peut afficher ou diffuser le procès-verbal des réunions du CSE dans l'entreprise.

Le procès-verbal peut comporter l'identité de certains salariés, dans la limite du respect de la vie privée et de la présomption d'innocence.

LE PROCÈS-VERBAL

Les procès-verbaux
des réunions ainsi
que le rapport et le
programme annuel
de prévention sont en
outre **conservés dans
l'établissement.**



MODÈLE DE PROCÈS-VERBAL

De la réunion du « date » du CSE « raison sociale »

Liste des destinataires du procès-verbal

Présents à la réunion : « Nom, Prénom, Qualité »

Absents excusés : « Nom, Prénom, Qualité »

Absents : « Nom, Prénom, Qualité »

Ouverture de la réunion à « Heure »

I - Fonctionnement du CSE

- 1 - L'ordre du jour précisé par le secrétaire est adopté dans l'ordre fixé (ou : avec les modifications d'ordre suivantes).
- 2 - Aucune observation n'étant formulée, M(me) Nom, Prénom, Qualité, est invité(e) à participer à la réunion par le CSE.

II - Information du CSE

- 1 - Le président donne les informations suivantes sur l'état d'avancement de la mise en œuvre des mesures de prévention prévues...
- 2 - Présentation de l'évolution des statistiques...
- 3 - La société « X » a procédé aux mesures de plomb dans l'air du laboratoire usine le « date ». Les concentrations notées sont de... Leur rapport conclut...
- 4 - Suite à l'accident de travail survenu dans l'atelier « Y » et les mesures correctives prises, le document unique sur ce point a fait l'objet de la mise à jour suivante...
- 5 - Autres informations...

III - Consultations du CSE

- 1 - L'entreprise envisage l'implantation d'une nouvelle ligne en remplacement de l'équipement actuel...
- 2 - Les bureaux administratifs feront l'objet d'une rénovation à compter du ...
- 3 - La législation interdit de fumer dans les lieux de travail fermés et couverts. Dans ce cadre, l'entreprise prend les mesures suivantes.

IV - Investigations

- 1 - Enquêtes suite à accident du travail ou maladie professionnelle...
- 2 - Rapport de la visite du CSE...
- 3 - Logistique : Nos collègues se plaignent d'avoir souvent mal dans le dos ...
- 4 - L'accès au palettiseur pour son entretien est difficile...

Au terme de la réunion, M(me) « Nom », en sa qualité d'animateur des débats, demande aux participants de mentionner les points qu'ils souhaiteraient voir abordés à la prochaine réunion du CSE. Les prochaines visites du CSE ont été fixées : « Date, Heure, Lieu ».

La prochaine réunion du CSE se tiendra : « Date, Heure, Lieu ».

Rien n'étant plus à l'ordre du jour, la réunion se termine à « Heure ».

Signature du Président

Signature du Secrétaire

Il s'agit de transcrire pour chaque point l'information transmise et les observations formulées à cette étape par le CSE.

Il convient de :

- Faire une synthèse de l'énoncé de la consultation
- Résumer le débat qui s'ensuit avec expression et position des participants
- Préciser le résultat du vote
- Noter les décisions éventuelles du président
- Noter les décisions éventuelles du CSE

Cette partie met en lumière les situations de risques professionnels constatées et analysées par le CSE.

Il est conseillé :

- D'annexer aux différents points les compte-rendus d'enquête, les photos,
- De retranscrire les observations des participants
- De noter les décisions éventuelles du président
- De noter les décisions éventuelles du CSE



DE QUELS MOYENS LE CSE DISPOSE-T-IL POUR RÉALISER SES MISSIONS ?

DE QUELS MOYENS LE CSE DISPOSE-T-IL POUR RÉALISER SES MISSIONS ?

Un crédit d'heures



DE QUELS MOYENS LE CSE DISPOSE-T-IL POUR RÉALISER SES MISSIONS ?

Un crédit d'heures

La formation



DE QUELS MOYENS LE CSE DISPOSE-T-IL POUR RÉALISER SES MISSIONS ?

Un crédit d'heures

La formation

Une capacité juridique



DE QUELS MOYENS LE CSE DISPOSE-T-IL POUR RÉALISER SES MISSIONS ?

Un crédit d'heures

La formation

Une capacité juridique

La mobilisation de compétences externes



DE QUELS MOYENS LE CSE DISPOSE-T-IL POUR RÉALISER SES MISSIONS ?

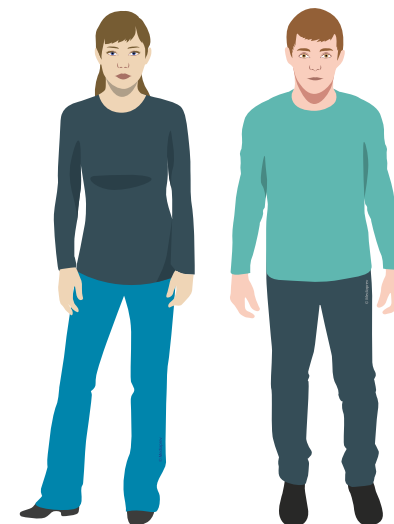
Un crédit d'heures

La formation

Une capacité juridique

La mobilisation de compétences externes

Une protection pour les représentants du personnel...



DE QUELS MOYENS LE CSE DISPOSE-T-IL POUR RÉALISER SES MISSIONS ?

Un crédit d'heures

La formation

Une capacité juridique

La mobilisation de compétences externes

Une protection pour les représentants du personnel...

Un budget de fonctionnement





DE MANIÈRE GÉNÉRALE

DE MANIÈRE GÉNÉRALE

Le CSE reçoit
de l'employeur les
informations... et les
moyens nécessaires
à la préparation et à
l'organisation des
réunions et des
déplacements.

DE MANIÈRE GÉNÉRALE

Le CSE reçoit de l'employeur les informations... et les **moyens nécessaires** à la préparation et à l'organisation des réunions et des déplacements.

Exemples

Accès à un ordinateur, un téléphone, une photocopieuse, de la documentation



À QUOI LE CRÉDIT D'HEURES ACCORDÉ AUX MEMBRES DU CSE SERT-IL ?

À QUOI LE CRÉDIT D'HEURES ACCORDÉ AUX MEMBRES DU CSE SERT-IL ?

Le crédit d'heures vise à **promouvoir et améliorer** la santé et la sécurité au travail.

À QUOI LE CRÉDIT D'HEURES ACCORDÉ AUX MEMBRES DU CSE SERT-IL ?

Le crédit d'heures vise à **promouvoir et améliorer** la santé et la sécurité au travail.

Ce temps imparti doit permettre aux membres **d'assurer leurs fonctions** (rédaction de PV, inspection des locaux...).



N'ENTRE PAS DANS CE DÉCOMPTÉ :



N'ENTRE PAS DANS CE DÉCOMPTÉ :

Le temps passé en réunion

N'ENTRE PAS DANS CE DÉCOMPTÉ :

Le temps passé en réunion

Le temps passé en formation de membres au CSE

N'ENTRE PAS DANS CE DÉCOMPTÉ :

Le temps passé en réunion

Le temps passé en formation de membres au CSE

Les heures passées aux enquêtes menées après un accident du travail grave ou des incidents répétés ayant révélé un risque grave, une maladie professionnelle ou à caractère professionnel grave

N'ENTRE PAS DANS CE DÉCOMPTÉ :

Le temps passé en réunion

Le temps passé en formation de membres au CSE

Les heures passées aux enquêtes menées après un accident du travail grave ou des incidents répétés ayant révélé un risque grave, une maladie professionnelle ou à caractère professionnel grave

Le temps accordé à la recherche de mesures préventives lors d'un danger grave et imminent



LA FORMATION DES MEMBRES DU CSE



LA FORMATION DES MEMBRES DU CSE

Afin de permettre aux membres du CSE de réaliser leurs missions dans les meilleures conditions possibles, ceux-ci bénéficient d'une **formation spécifique**.





LA FORMATION DES MEMBRES DU CSE

Celle-ci a pour **objectifs** :

LA FORMATION DES MEMBRES DU CSE

Celle-ci a pour **objectifs** :

De
**développer leurs
aptitudes** à déceler
et à mesurer les risques
professionnels et leur
capacité d'analyse des
conditions de travail.

LA FORMATION DES MEMBRES DU CSE

Celle-ci a pour **objectifs** :

De
développer leurs aptitudes à déceler
et à mesurer les risques
professionnels et leur
capacité d'analyse des
conditions de travail.

De les **initier**
aux méthodes et
procédés à mettre en
œuvre pour prévenir
les risques professionnels
et améliorer les
conditions de
travail.

LA FORMATION DES MEMBRES DU CSE

Elle doit revêtir
une partie **pratique**
et une partie
théorique.

LA FORMATION DES MEMBRES DU CSE

La **charge financière** de la formation est supportée par l'employeur.



LA FORMATION DES MEMBRES DU CSE

La **charge financière** de la formation est supportée par l'employeur.

Celle-ci est **dispensée** dès la première désignation des représentants du personnel et sera renouvelée dès lors qu'ils auront exercé 4 ans de mandat consécutifs ou non.





LES MOYENS JURIDIQUES

LES MOYENS JURIDIQUES

Le CSE n'a pas été doté d'une capacité d'expression collective par la loi.

LES MOYENS JURIDIQUES

Le CSE n'a pas été doté d'une capacité d'expression collective par la loi.

Cependant, la jurisprudence lui a reconnu cette qualité (par un arrêt du 17 avril 1991 de la chambre sociale de la cour de cassation).

LES MOYENS JURIDIQUES

Le CSE n'a pas été doté d'une capacité d'expression collective par la loi.

Cependant, la jurisprudence lui a reconnu cette qualité (par un arrêt du 17 avril 1991 de la chambre sociale de la cour de cassation).

Le CSE peut donc de ce fait défendre les intérêts dont il a la charge.

LES MOYENS JURIDIQUES

Pour cela, le CSE
devra également se doter
d'un **représentant légal**
qu'il désignera et qu'il
mandatera à cet effet.



MOBILISATION DE COMPÉTENCES EXTERNES

MOBILISATION DE COMPÉTENCES EXTERNES

Dans certains cas, le CSE peut faire appel à des **experts agréés**.






MOBILISATION DE COMPÉTENCES EXTERNES DANS QUELS CAS ?



MOBILISATION DE COMPÉTENCES EXTERNES DANS QUELS CAS ?

Lorsqu'un risque grave, révélé ou non par un accident du travail, une maladie professionnelle ou à caractère professionnel est constaté dans l'établissement.



MOBILISATION DE COMPÉTENCES EXTERNES DANS QUELS CAS ?

Lorsqu'un risque grave, révélé ou non par un accident du travail, une maladie professionnelle ou à caractère professionnel est constaté dans l'établissement.

En cas de projet important modifiant les conditions de santé et de sécurité ou les conditions de travail, prévu au 4° de l'article L2312-8 du Code du travail.



MOBILISATION DE COMPÉTENCES EXTERNES

DANS QUELS CAS ?

Les **frais d'expertises** sont à la charge de l'employeur :



MOBILISATION DE COMPÉTENCES EXTERNES

DANS QUELS CAS ?

Les **frais d'expertises** sont à la charge de l'employeur :

En cas de risque grave, intégralement pris en charge par l'employeur



MOBILISATION DE COMPÉTENCES EXTERNES

DANS QUELS CAS ?


Les **frais d'expertises** sont à la charge de l'employeur :

En cas de risque grave, intégralement pris en charge par l'employeur

En cas de projet important, pris en charge à 80 % par l'employeur et 20 % par le CSE



MOBILISATION DE COMPÉTENCES EXTERNES



Le CSE peut également solliciter occasionnellement l'aide d'une **personne qualifiée** afin d'aborder certaines thématiques spécifiques, notamment lors des réunions.





PROTECTION DES REPRÉSENTANTS DU PERSONNEL AU CSE

PROTECTION DES REPRÉSENTANTS DU PERSONNEL AU CSE

Les représentants
du personnel au CSE
bénéficient d'une **protection
renforcée contre le
licenciement** (protection
exorbitante du droit commun) :

PROTECTION DES REPRÉSENTANTS DU PERSONNEL AU CSE

Les représentants
du personnel au CSE
bénéficient d'une **protection
renforcée contre le
licenciement** (protection
exorbitante du droit commun) :

Pendant le mandat
et au cours des 6 mois
suivant la fin de celui-ci.



PROCÉDURE SPÉCIFIQUE DE LICENCIEMENT D'UN SALARIÉ PROTÉGÉ

PROCÉDURE SPÉCIFIQUE DE LICENCIEMENT D'UN SALARIÉ PROTÉGÉ

Procédure
Classique

Selon les dispositions prévues aux articles L2422-1 et 2 du Code du travail

PROCÉDURE SPÉCIFIQUE DE LICENCIEMENT D'UN SALARIÉ PROTÉGÉ



Procédure
Classique

Solliciter l'avis du CSE suite à l'entretien préalable du licenciement : audition du salarié concernant les motifs de celui-ci

Selon les dispositions prévues aux articles L2422-1 et 2 du Code du travail

PROCÉDURE SPÉCIFIQUE DE LICENCIEMENT D'UN SALARIÉ PROTÉGÉ

Procédure Classique



Solliciter l'avis du CSE suite à l'entretien préalable du licenciement : audition du salarié concernant les motifs de celui-ci



Solliciter l'autorisation de l'inspecteur du travail par lettre recommandée avec accusé de réception, au maximum 15 jours après l'avis rendu par le CSE. Le PV de la réunion de CSE est joint au courrier

Selon les dispositions prévues aux articles L2422-1 et 2 du Code du travail

PROCÉDURE SPÉCIFIQUE DE LICENCIEMENT D'UN SALARIÉ PROTÉGÉ


Suite à la décision
de l'inspecteur du
travail, des possibilités
de **recours** existent

Selon les dispositions prévues aux articles L2422-1 et 2 du Code du travail

PROCÉDURE SPÉCIFIQUE DE LICENCIEMENT D'UN SALARIÉ PROTÉGÉ

Suite à la décision
de l'inspecteur du
travail, des possibilités
de **recours** existent

Pour **l'employeur** en cas de refus




Selon les dispositions prévues aux articles L2422-1 et 2 du Code du travail

PROCÉDURE SPÉCIFIQUE DE LICENCIEMENT D'UN SALARIÉ PROTÉGÉ

Suite à la décision
de l'inspecteur du
travail, des possibilités
de **recours** existent

Pour **l'employeur** en cas de refus

Pour le **salarié** en cas d'autorisation



Selon les dispositions prévues aux articles L2422-1 et 2 du Code du travail



BUDGET DE FONCTIONNEMENT

BUDGET DE FONCTIONNEMENT

Le CSE recevra chaque année un **budget de fonctionnement** d'un montant équivalent à 0.2 % de la masse salariale annuelle brute dans les entreprises de 50 à 2 000 salariés et de 0.22 % dans les entreprises de plus de 2000 salariés.

BUDGET DE FONCTIONNEMENT

Le CSE recevra chaque année un **budget de fonctionnement** d'un montant équivalent à 0.2 % de la masse salariale annuelle brute dans les entreprises de 50 à 2 000 salariés et de 0.22 % dans les entreprises de plus de 2000 salariés.

Il **décide librement** de l'utilisation de la subvention de fonctionnement dans le cadre de son fonctionnement et de ses missions économiques (Principe applicable au CSE - Cour de cassation, chambre sociale, 27 mars 2012).



QUELLES SONT LES DIFFÉRENTES MISSIONS QUE PEUVENT RÉALISER LES MEMBRES DU CSE ?

QUELLES SONT LES DIFFÉRENTES MISSIONS QUE PEUVENT RÉALISER LES MEMBRES DU CSE ?

Réaliser des inspections périodiques.

QUELLES SONT LES DIFFÉRENTES MISSIONS QUE PEUVENT RÉALISER LES MEMBRES DU CSE ?

Réaliser des inspections périodiques.

Enquêter lors des accidents de travail et des maladies professionnelles.

QUELLES SONT LES DIFFÉRENTES MISSIONS QUE PEUVENT RÉALISER LES MEMBRES DU CSE ?

Réaliser des inspections périodiques.

Enquêter lors des accidents de travail et des maladies professionnelles.

Étudier certains documents présentés par le président.

QUELLES SONT LES DIFFÉRENTES MISSIONS QUE PEUVENT RÉALISER LES MEMBRES DU CSE ?

Réaliser des inspections périodiques.

Enquêter lors des accidents de travail et des maladies professionnelles.

Étudier certains documents présentés par le président.

Donner un avis lors des consultations.

QUELLES SONT LES DIFFÉRENTES MISSIONS QUE PEUVENT RÉALISER LES MEMBRES DU CSE ?

Réaliser des inspections périodiques.

Enquêter lors des accidents de travail et des maladies professionnelles.

Étudier certains documents présentés par le président.

Donner un avis lors des consultations.

Alerter sur des situations particulières.



À QUEL MOMENT LE CSE PROCÈDE-T-IL À UNE INSPECTION DES LOCAUX ?

À QUEL MOMENT LE CSE PROCÈDE-T-IL À UNE INSPECTION DES LOCAUX ?

Elles ont lieu à intervalle régulier et sont au **nombre minimum de 4 par an.**



POURQUOI LE CSE PROCÈDE-T-IL À UNE INSPECTION DES LOCAUX ?

POURQUOI LE CSE PROCÈDE-T-IL À UNE INSPECTION DES LOCAUX ?

Le CSE procède à des **inspections périodiques** afin de :

POURQUOI LE CSE PROCÈDE-T-IL À UNE INSPECTION DES LOCAUX ?

Le CSE procède à des **inspections périodiques** afin de :

Pouvoir veiller à l'observation des prescriptions légales en matière d'hygiène, de sécurité et des conditions de travail.

POURQUOI LE CSE PROCÈDE-T-IL À UNE INSPECTION DES LOCAUX ?

Le CSE procède à des **inspections périodiques** afin de :

Pouvoir veiller à l'observation des prescriptions légales en matière d'hygiène, de sécurité et des conditions de travail.

Relever toutes mesures visant à améliorer les postes de travail en matière de prévention.

POURQUOI LE CSE PROCÈDE-T-IL À UNE INSPECTION DES LOCAUX ?

L'inspection des locaux est également un moment privilégié pour **échanger avec les salariés**, promouvoir la prévention et faire connaître le rôle de l'instance au sein de l'établissement.



QUI COMPOSE LA DÉLÉGATION D'INSPECTION ?



QUI COMPOSE LA DÉLÉGATION D'INSPECTION ?

Toute latitude est laissée au CSE pour définir les membres composant la délégation d'inspection.



QUI COMPOSE LA DÉLÉGATION D'INSPECTION ?


Toute latitude est laissée au CSE pour définir les membres composant la délégation d'inspection.

L'inspecteur et le médecin du travail peuvent accompagner la délégation.






L'INSPECTION DES LOCAUX



L'INSPECTION DES LOCAUX

Elle donne lieu à l'établissement d'un compte-rendu.



L'INSPECTION DES LOCAUX

Elle donne lieu à l'établissement d'un compte-rendu.

Les différents points relevés ainsi que les mesures de prévention ou de promotion envisagées pourront être abordés lors de la réunion suivante.



L'INSPECTION DES LOCAUX

Elle donne lieu à l'établissement d'un compte-rendu.

Les différents points relevés ainsi que les mesures de prévention ou de promotion envisagées pourront être abordés lors de la réunion suivante.

Le résultat de la visite doit être inscrit à l'ordre du jour.





POURQUOI ENQUÊTER SUITE À UN AT/MP ?

POURQUOI ENQUÊTER SUITE À UN AT/MP ?

L'enquête doit permettre de **déterminer les causes** d'accident et de décider des mesures à adopter pour réduire ou supprimer le ou les risques ciblés.





QUEL EST LE BUT DE L'ENQUÊTE ?

QUEL EST LE BUT DE L'ENQUÊTE ?

Le but de l'enquête est de **recueillir et d'analyser les faits** reliés aux éléments d'une situation de travail qui ont mené à l'accident.

QUEL EST LE BUT DE L'ENQUÊTE ?

Le but de l'enquête est de **recueillir et d'analyser les faits** reliés aux éléments d'une situation de travail qui ont mené à l'accident.

Elle doit répondre à une **méthodologie précise** et être la plus objective possible.

QUEL EST LE BUT DE L'ENQUÊTE ?

Il ne s'agit pas là de déterminer les fautes ou les responsabilités des impliqués.



QUI PROCÈDE À L'ENQUÊTE ?

QUI PROCÈDE À L'ENQUÊTE ?

Les enquêtes sont réalisées par une **délégation** composée de :

QUI PROCÈDE À L'ENQUÊTE ?

Les enquêtes sont réalisées par une **délégation** composée de :

L'employeur (ou son représentant)



QUI PROCÈDE À L'ENQUÊTE ?

Les enquêtes sont réalisées par une **délégation** composée de :

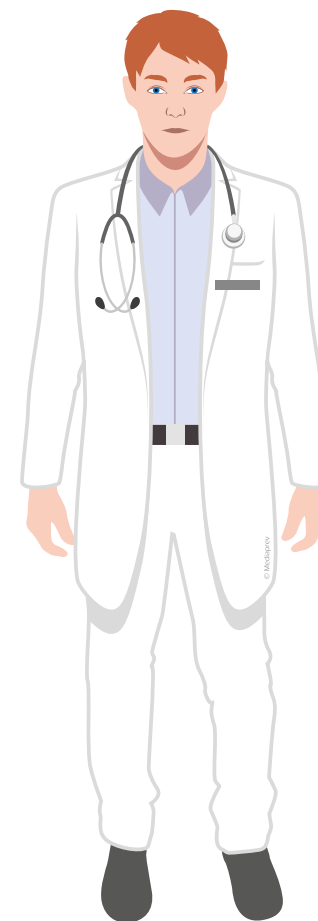
L'employeur (ou son représentant)

Au moins un représentant du personnel au CSE



QUI PROCÈDE À L'ENQUÊTE ?

Elle peut
être conduite avec
l'aide du **médecin de
travail** ou le concours de
toute autre personne
compétente.





QUAND ENQUÊTER ?

QUAND ENQUÊTER ?

Les enquêtes sont réalisées dès lors que des incidents, un accident ou une maladie, **graves ou potentiellement graves**, surviennent.



QUAND ENQUÊTER ?


Les enquêtes sont réalisées dès lors que des incidents, un accident ou une maladie, **graves ou potentiellement graves**, surviennent.



Le **CSE peut également enquêter** sans que le critère de gravité ne soit retenu (dans ce cadre, le temps passé en enquête sera décompté du crédit d'heures).

QUAND ENQUÊTER ?

Il appartient à
l'employeur d'informer
le CSE des accidents et
maladies survenus sur
le lieu de travail.





INTERVENTION SUR DES SITUATIONS PARTICULIÈRES



INTERVENTION SUR DES SITUATIONS PARTICULIÈRES

Le CSE bénéficie de **3 droits d'alerte**

INTERVENTION SUR DES SITUATIONS PARTICULIÈRES

Le CSE bénéficie de **3 droits d'alerte**

En cas d'atteinte aux droits des personnes

INTERVENTION SUR DES SITUATIONS PARTICULIÈRES

Le CSE bénéficie de **3 droits d'alerte**

En cas d'atteinte aux droits des personnes

En cas de danger grave et imminent

INTERVENTION SUR DES SITUATIONS PARTICULIÈRES

Le CSE bénéficie de **3 droits d'alerte**

En cas d'atteinte aux droits des personnes

En cas de danger grave et imminent

En cas de risque grave pour la santé publique et l'environnement



LES MISSIONS LIÉES À UN AMÉNAGEMENT IMPORTANT

LES MISSIONS LIÉES À UN AMÉNAGEMENT IMPORTANT

Dans les entreprises
d'au moins 50 salariés,
lorsque des décisions
d'aménagement important
sont envisagées,
l'employeur consulte
le CSE avant toute
décision.



LES MISSIONS LIÉES À UN AMÉNAGEMENT IMPORTANT

Exemple **d'aménagement**

LES MISSIONS LIÉES À UN AMÉNAGEMENT IMPORTANT

Exemple **d'aménagement**

Modification de l'outillage



LES MISSIONS LIÉES À UN AMÉNAGEMENT IMPORTANT

Exemple **d'aménagement**

Modification de l'outillage

Changement de produit ou de l'organisation du travail



LES MISSIONS LIÉES À UN AMÉNAGEMENT IMPORTANT

Exemple **d'aménagement**

Modification de l'outillage

Changement de produit ou de l'organisation du travail

Modification des cadences et des normes de production...



LES MISSIONS LIÉES À UN AMÉNAGEMENT IMPORTANT


Exemple **d'aménagement**

Modification de l'outillage


Changement de produit ou de l'organisation du travail

Modification des cadences et des normes de production...

Installations soumises à autorisation ou installation nucléaire




QUELLES SERAIENT **LES MISSIONS DU CSE** **VIS-À-VIS DES CONDITIONS DE TRAVAIL,** DANS LES ENTREPRISES D'AU MOINS 50 SALARIÉS ?



QUELLES SERAIENT **LES MISSIONS DU CSE** **VIS-À-VIS DES CONDITIONS DE TRAVAIL,** DANS LES ENTREPRISES D'AU MOINS 50 SALARIÉS ?

Entre dans
le **champ de**
compétence
du CSE tout ce
qui concerne :



QUELLES SERAIENT **LES MISSIONS DU CSE** **VIS-À-VIS DES CONDITIONS DE TRAVAIL,** DANS LES ENTREPRISES D'AU MOINS 50 SALARIÉS ?

Entre dans
le **champ de**
compétence
du CSE tout ce
qui concerne :

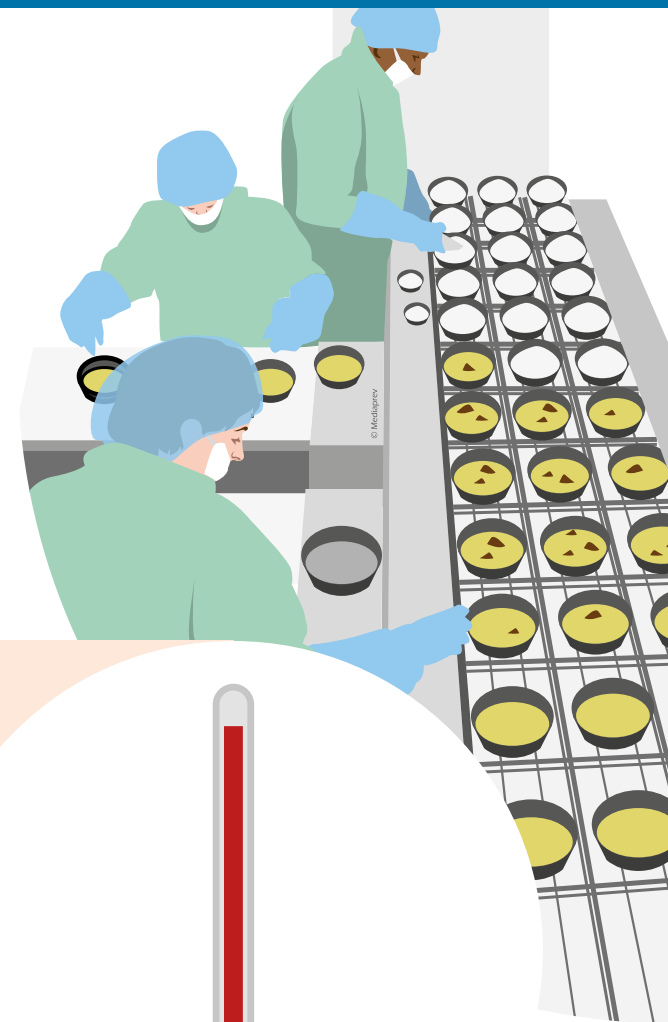
L'organisation matérielle
du travail (charge de travail,
rythme, pénibilité des tâches,
élargissement et enrichissement
des tâches...)



QUELLES SERAIENT **LES MISSIONS DU CSE** **VIS-À-VIS DES CONDITIONS DE TRAVAIL,** DANS LES ENTREPRISES D'AU MOINS 50 SALARIÉS ?

Entre dans
le **champ de**
compétence
du CSE tout ce
qui concerne :

L'environnement physique
du travail (température,
éclairage, aération, bruit,
poussière, vibration...)



QUELLES SERAIENT **LES MISSIONS DU CSE** **VIS-À-VIS DES CONDITIONS DE TRAVAIL,** DANS LES ENTREPRISES D'AU MOINS 50 SALARIÉS ?

Entre dans
le **champ de**
compétence
du CSE tout ce
qui concerne :

L'aménagement des postes
de travail et leur adaptation à
l'homme, en vue notamment
de réduire le travail monotone
ou cadencé



QUELLES SERAIENT **LES MISSIONS DU CSE** **VIS-À-VIS DES CONDITIONS DE TRAVAIL,** DANS LES ENTREPRISES D'AU MOINS 50 SALARIÉS ?

Entre dans
le **champ de**
compétence
du CSE tout ce
qui concerne :

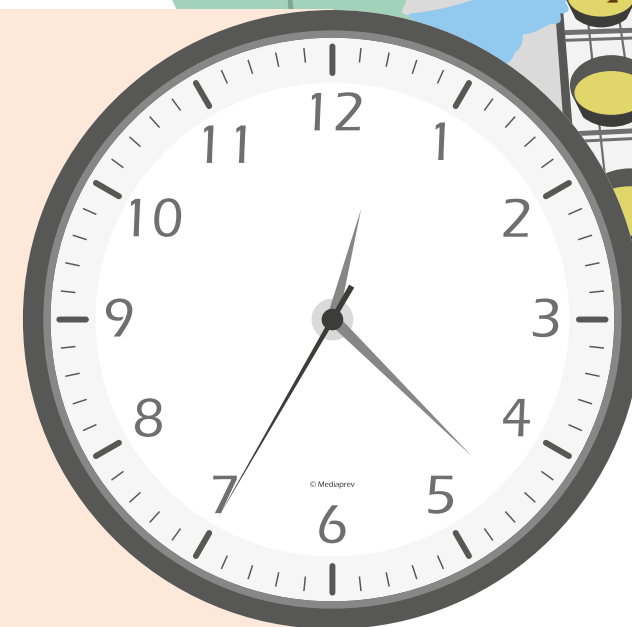
L'aménagement des lieux
de travail et de leurs annexes



QUELLES SERAIENT **LES MISSIONS DU CSE** **VIS-À-VIS DES CONDITIONS DE TRAVAIL,** DANS LES ENTREPRISES D'AU MOINS 50 SALARIÉS ?

Entre dans
le **champ de**
compétence
du CSE tout ce
qui concerne :

La durée et les horaires
de travail



QUELLES SERAIENT **LES MISSIONS DU CSE** **VIS-À-VIS DES CONDITIONS DE TRAVAIL,** DANS LES ENTREPRISES D'AU MOINS 50 SALARIÉS ?

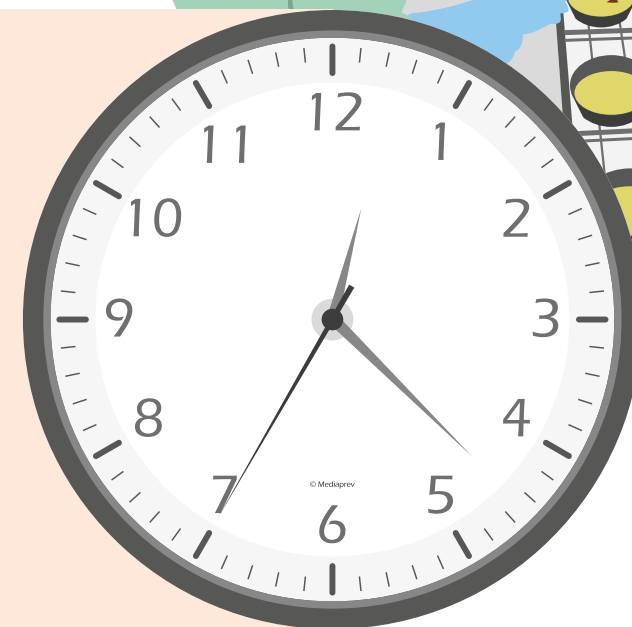
Étude sur le seul plan technique, en vue
de mesurer leurs conséquences et leurs
effets sur la santé des travailleurs.



QUELLES SERAIENT **LES MISSIONS DU CSE** **VIS-À-VIS DES CONDITIONS DE TRAVAIL,** DANS LES ENTREPRISES D'AU MOINS 50 SALARIÉS ?


Entre dans
le **champ de**
compétence
du CSE tout ce
qui concerne :

L'aménagement du temps
de travail (travail de nuit,
travail posté...)



QUELLES SERAIENT **LES MISSIONS DU CSE** **VIS-À-VIS DES CONDITIONS DE TRAVAIL,** DANS LES ENTREPRISES D'AU MOINS 50 SALARIÉS ?

Étude sur le seul plan technique, en vue
de mesurer leurs conséquences et leurs
effets sur la santé des travailleurs.



**LE CSE DISPOSE ÉGALEMENT DE
COMPÉTENCES SPÉCIFIQUES VIS-À-VIS DE
CERTAINES CATÉGORIES DE SALARIÉS, DANS
LES ENTREPRISES D'AU MOINS 50 SALARIÉS :**

**LE CSE DISPOSE ÉGALEMENT DE
COMPÉTENCES SPÉCIFIQUES VIS-À-VIS DE
CERTAINES CATÉGORIES DE SALARIÉS, DANS
LES ENTREPRISES D'AU MOINS 50 SALARIÉS :**

Les
femmes



LE CSE DISPOSE ÉGALEMENT DE **COMPÉTENCES SPÉCIFIQUES VIS-À-VIS DE CERTAINES CATÉGORIES DE SALARIÉS, DANS LES ENTREPRISES D'AU MOINS 50 SALARIÉS :**


Les **femmes**

Le comité est chargé de contribuer à faciliter leur accès à tous les emplois, ainsi que de répondre aux problèmes liés à la maternité, qu'ils se posent ou non pendant la période de grossesse.



**LE CSE DISPOSE ÉGALEMENT DE
COMPÉTENCES SPÉCIFIQUES VIS-À-VIS DE
CERTAINES CATÉGORIES DE SALARIÉS, DANS
LES ENTREPRISES D'AU MOINS 50 SALARIÉS :**


Les
**travailleurs
mis à la
disposition de
l'entreprise**



LE CSE DISPOSE ÉGALEMENT DE **COMPÉTENCES SPÉCIFIQUES VIS-À-VIS DE CERTAINES CATÉGORIES DE SALARIÉS**, DANS LES ENTREPRISES D'AU MOINS 50 SALARIÉS :

Les
**travailleurs
mis à la
disposition de
l'entreprise**

Et notamment les travailleurs
temporaires.



**LE CSE DISPOSE ÉGALEMENT DE
COMPÉTENCES SPÉCIFIQUES VIS-À-VIS DE
CERTAINES CATÉGORIES DE SALARIÉS, DANS
LES ENTREPRISES D'AU MOINS 50 SALARIÉS :**

Les
**personnes en
situation de
handicap**



LE CSE DISPOSE ÉGALEMENT DE **COMPÉTENCES SPÉCIFIQUES VIS-À-VIS DE CERTAINES CATÉGORIES DE SALARIÉS**, DANS LES ENTREPRISES D'AU MOINS 50 SALARIÉS :

Les **personnes en situation de handicap**

Le comité est consulté sur les mesures prises en vue de leur mise, remise ou maintien au travail et notamment sur l'aménagement des postes de travail nécessaires dans ce but.





LES MISSIONS D'ÉTUDE AU REGARD DE CERTAINS DOCUMENTS, DANS LES ENTREPRISES D'AU MOINS 50 SALARIÉS

LES MISSIONS D'ÉTUDE AU REGARD DE CERTAINS DOCUMENTS, DANS LES ENTREPRISES D'AU MOINS 50 SALARIÉS



L'une des missions du CSE consiste à consulter et à donner son avis sur certains **documents relatifs à l'hygiène et la sécurité.**



QUELS DOCUMENTS DOIVENT ÊTRE TENUS À DISPOSITION DU CSE ?



QUELS DOCUMENTS DOIVENT ÊTRE TENUS À DISPOSITION DU CSE ?

Registre d'accidents bénins

QUELS DOCUMENTS DOIVENT ÊTRE TENUS À DISPOSITION DU CSE ?



Registre d'accidents bénins



Déclaration d'AT/MP

QUELS DOCUMENTS DOIVENT ÊTRE TENUS À DISPOSITION DU CSE ?



Registre d'accidents bénins



Déclaration d'AT/MP



Registre spécial (DGI)

QUELS DOCUMENTS DOIVENT ÊTRE TENUS À DISPOSITION DU CSE ?



Registre d'accidents bénins



Déclaration d'AT/MP



Registre spécial (DGI)



Document unique

QUELS DOCUMENTS DOIVENT ÊTRE TENUS À DISPOSITION DU CSE ?

Registre d'accidents bénins

Déclaration d'AT/MP

Registre spécial (DGI)

Document unique

Consignes de sécurité incendie

QUELS DOCUMENTS DOIVENT ÊTRE TENUS À DISPOSITION DU CSE ?

Registre d'accidents bénins

Déclaration d'AT/MP

Registre spécial (DGI)

Document unique

Consignes de sécurité incendie

Fiches de données de sécurité

QUELS DOCUMENTS DOIVENT ÊTRE TENUS À DISPOSITION DU CSE ?

Registre d'accidents bénins

Déclaration d'AT/MP

Registre spécial (DGI)

Document unique

Consignes de sécurité incendie

Fiches de données de sécurité

Protocole de sécurité

QUELS DOCUMENTS DOIVENT ÊTRE TENUS À DISPOSITION DU CSE ?

Registre d'accidents bénins

Déclaration d'AT/MP

Registre spécial (DGI)

Document unique

Consignes de sécurité incendie

Fiches de données de sécurité

Protocole de sécurité

Consignes d'utilisation des EPI

QUELS DOCUMENTS DOIVENT ÊTRE TENUS À DISPOSITION DU CSE ?

Registre d'accidents bénins

Déclaration d'AT/MP

Registre spécial (DGI)

Document unique

Consignes de sécurité incendie

Fiches de données de sécurité

Protocole de sécurité

Consignes d'utilisation des EPI

Informations relatives à l'intervention d'entreprise extérieure
(date, arrivée, départ, nom des intervenants...)



QUELS DOCUMENTS DOIVENT ÊTRE COMMUNIQUÉS AU CSE ?

QUELS DOCUMENTS DOIVENT ÊTRE COMMUNIQUÉS AU CSE ?

Les observations et mises en demeure de L'inspection du travail, du médecin et des agents des services de prévention (CARSAT...)

QUELS DOCUMENTS DOIVENT ÊTRE COMMUNIQUÉS AU CSE ?

Les observations et mises en demeure de L'inspection du travail, du médecin et des agents des services de prévention (CARSAT...)

La fiche d'entreprise

QUELS DOCUMENTS DOIVENT ÊTRE COMMUNIQUÉS AU CSE ?

Les observations et mises en demeure de L'inspection du travail, du médecin et des agents des services de prévention (CARSAT...)

La fiche d'entreprise

Les vérifications et contrôles (appareil de levage, installation électrique, EPI...)

QUELS DOCUMENTS DOIVENT ÊTRE COMMUNIQUÉS AU CSE ?

Les observations et mises en demeure de L'inspection du travail, du médecin et des agents des services de prévention (CARSAT...)

La fiche d'entreprise

Les vérifications et contrôles (appareil de levage, installation électrique, EPI...)

Le rapport d'activité annuel du médecin du travail (+ de 300 salariés)



QUELS DOCUMENTS DOIVENT ÊTRE COMMUNIQUÉS AU CSE ?

La copie des procès verbaux du collège interentreprises

QUELS DOCUMENTS DOIVENT ÊTRE COMMUNIQUÉS AU CSE ?

La copie des procès verbaux du collège interentreprises

Les règles d'entretien périodique du matériel d'éclairage

QUELS DOCUMENTS DOIVENT ÊTRE COMMUNIQUÉS AU CSE ?

La copie des procès verbaux du collège interentreprises

Les règles d'entretien périodique du matériel d'éclairage

Le résultat de l'évaluation des risques chimiques et l'avis du médecin sur la notice de poste

QUELS DOCUMENTS DOIVENT ÊTRE COMMUNIQUÉS AU CSE ?

La copie des procès verbaux du collège interentreprises

Les règles d'entretien périodique du matériel d'éclairage

Le résultat de l'évaluation des risques chimiques et l'avis du médecin sur la notice de poste

Le constat de non-conformité (rayonnements ionisants)...



QUELS DOCUMENTS DOIVENT ÊTRE SOUMIS À L'AVIS DU CSE ?



QUELS DOCUMENTS DOIVENT ÊTRE SOUMIS À L'AVIS DU CSE ?

Le rapport annuel de Prévention

QUELS DOCUMENTS DOIVENT ÊTRE SOUMIS À L'AVIS DU CSE ?

Le rapport annuel de Prévention

Le règlement intérieur

QUELS DOCUMENTS DOIVENT ÊTRE SOUMIS À L'AVIS DU CSE ?

Le rapport annuel de Prévention

Le règlement intérieur

Le DUERP

QUELS DOCUMENTS DOIVENT ÊTRE SOUMIS À L'AVIS DU CSE ?

Le rapport annuel de Prévention

Le règlement intérieur

Le DUERP

Le plan d'action annexé au DUERP (-50 salariés)

QUELS DOCUMENTS DOIVENT ÊTRE SOUMIS À L'AVIS DU CSE ?

Le rapport annuel de Prévention

Le règlement intérieur

Le DUERP

Le plan d'action annexé au DUERP (-50 salariés)

Le Programme Annuel de Prévention des Risques et d'Améliorations des Conditions de Travail - PAPRIPACT - (+ de 50 salariés)

QUELS DOCUMENTS DOIVENT ÊTRE SOUMIS À L'AVIS DU CSE ?

Certains de ces documents sont rassemblés dans la **Base de Données Économiques, Sociales et Environnementales** (BDESE).

QUELS DOCUMENTS DOIVENT ÊTRE SOUMIS À L'AVIS DU CSE ?



ARTICLE R 4612-2-1 DU CODE DU TRAVAIL

De manière générale, les membres de la CSSCT peuvent se faire présenter l'ensemble des livres, registres et documents non nominatifs rendus obligatoires par la partie 4 du Code du travail.

RÔLES, MISSIONS ET FONCTIONNEMENT DU CSE DANS LES ENTREPRISES DE PLUS DE 300 SALARIÉS



OBJECTIFS



OBJECTIFS

Identifier le rôle du CSE et de la CSSCT.

OBJECTIFS

Identifier le rôle du CSE et de la CSSCT.

Définir les règles de fonctionnement du Comité.

OBJECTIFS

Identifier le rôle du CSE et de la CSSCT.

Définir les règles de fonctionnement du Comité.

Maîtriser l'ensemble des moyens mis à disposition pour l'atteinte des objectifs.

OBJECTIFS

Identifier le rôle du CSE et de la CSSCT.

Définir les règles de fonctionnement du Comité.

Maîtriser l'ensemble des moyens mis à disposition pour l'atteinte des objectifs.

Situer les différentes missions qui incombent au CSE en matière de SSCT.

OBJECTIFS

Identifier le rôle du CSE et de la CSSCT.

Définir les règles de fonctionnement du Comité.

Maîtriser l'ensemble des moyens mis à disposition pour l'atteinte des objectifs.

Situer les différentes missions qui incombent au CSE en matière de SSCT.

Définir et comprendre la posture du membre du CSE.



HISTORIQUE DES INSTANCES EN SANTÉ ET SÉCURITÉ AU TRAVAIL

HISTORIQUE DES INSTANCES EN SANTÉ ET SÉCURITÉ AU TRAVAIL

1890

Création des délégués mineurs, ancêtres des Comités d'hygiène et de sécurité

HISTORIQUE DES INSTANCES EN SANTÉ ET SÉCURITÉ AU TRAVAIL

1890

Création des délégués mineurs, ancêtres des Comités d'hygiène et de sécurité

1926

Apparition des comités de sécurité dans les industries des métaux

HISTORIQUE DES INSTANCES EN SANTÉ ET SÉCURITÉ AU TRAVAIL

1890

Création des délégués mineurs, ancêtres des Comités d'hygiène et de sécurité

1926

Apparition des comités de sécurité dans les industries des métaux

1941

Création des comités de sécurité dans les établissements industriels et commerciaux

HISTORIQUE DES INSTANCES EN SANTÉ ET SÉCURITÉ AU TRAVAIL

1890

Création des délégués mineurs, ancêtres des Comités d'hygiène et de sécurité

1926

Apparition des comités de sécurité dans les industries des métaux

1941

Création des comités de sécurité dans les établissements industriels et commerciaux

1947

Les CHS sont désormais obligatoires dans les établissements industriels employant 50 salariés (rôle consultatif).

HISTORIQUE DES INSTANCES EN SANTÉ ET SÉCURITÉ AU TRAVAIL

1979

Un décret fixe la composition du CHS. Celui-ci participe à la préparation des actions de formation et à la sécurité. L'employeur doit présenter un programme annuel de prévention.

HISTORIQUE DES INSTANCES EN SANTÉ ET SÉCURITÉ AU TRAVAIL

1979

Un décret fixe la composition du CHS. Celui-ci participe à la préparation des actions de formation et à la sécurité. L'employeur doit présenter un programme annuel de prévention.

1982

Fusion du CHS et de la CACT pour former le CHSCT

HISTORIQUE DES INSTANCES EN SANTÉ ET SÉCURITÉ AU TRAVAIL

1979

Un décret fixe la composition du CHS. Celui-ci participe à la préparation des actions de formation et à la sécurité. L'employeur doit présenter un programme annuel de prévention.

1982

Fusion du CHS et de la CACT pour former le CHSCT

1986

Le CHSCT est consulté lors de mutations technologiques importantes.

HISTORIQUE DES INSTANCES EN SANTÉ ET SÉCURITÉ AU TRAVAIL

1979

Un décret fixe la composition du CHS. Celui-ci participe à la préparation des actions de formation et à la sécurité. L'employeur doit présenter un programme annuel de prévention.

1982

Fusion du CHS et de la CACT pour former le CHSCT

1986

Le CHSCT est consulté lors de mutations technologiques importantes.

1991

Extensions des moyens nécessaires aux missions du CHSCT

HISTORIQUE DES INSTANCES EN SANTÉ ET SÉCURITÉ AU TRAVAIL

2001

Renforcement des pouvoirs des délégués du personnel
(en l'absence du CHSCT)

HISTORIQUE DES INSTANCES EN SANTÉ ET SÉCURITÉ AU TRAVAIL

2001

Renforcement des pouvoirs des délégués du personnel (en l'absence du CHSCT)

2002

Le CHSCT a également pour mission de contribuer à la protection de la santé physique et mentale du salarié. Il peut également proposer des actions de prévention en matière de harcèlement moral.

HISTORIQUE DES INSTANCES EN SANTÉ ET SÉCURITÉ AU TRAVAIL

2001

Renforcement des pouvoirs des délégués du personnel (en l'absence du CHSCT)

2002

Le CHSCT a également pour mission de contribuer à la protection de la santé physique et mentale du salarié. Il peut également proposer des actions de prévention en matière de harcèlement moral.

2006

Renforcement du rôle des salariés des installations nucléaires de base...



HISTORIQUE DES INSTANCES EN SANTÉ ET SÉCURITÉ AU TRAVAIL

2010

Analyse des facteurs de pénibilité par le CHSCT

HISTORIQUE DES INSTANCES EN SANTÉ ET SÉCURITÉ AU TRAVAIL

2010

Analyse des facteurs de pénibilité par le CHSCT

2016

Intervention du CHSCT sur le champ du handicap
(adaptation et aménagement des postes...)

HISTORIQUE DES INSTANCES EN SANTÉ ET SÉCURITÉ AU TRAVAIL

2010

Analyse des facteurs de pénibilité par le CHSCT

2016

Intervention du CHSCT sur le champ du handicap
(adaptation et aménagement des postes...)

**2018
2020**

Fusion des instances (DP/CE/CHSCT) en un CSE et création du
CSSCT (de 50 à 299 sous conditions, obligatoire à partir de 300)

HISTORIQUE DES INSTANCES EN SANTÉ ET SÉCURITÉ AU TRAVAIL

Les instances en santé et sécurité au travail bénéficient donc d'un historique séculaire et s'inscrivent dans une **démarche d'évolution constante.**



LE RÔLE DES INSTANCES EN SANTÉ ET SÉCURITÉ AU TRAVAIL AU SEIN DE L'ÉTABLISSEMENT

LE RÔLE DES INSTANCES EN SANTÉ ET SÉCURITÉ AU TRAVAIL AU SEIN DE L'ÉTABLISSEMENT

Au fil des années, les instances en santé et sécurité ont su se développer au sein des entreprises pour devenir un **acteur majeur et incontournable** en matière d'hygiène, de sécurité et des conditions de travail.

LE RÔLE DES INSTANCES EN SANTÉ ET SÉCURITÉ AU TRAVAIL AU SEIN DE L'ÉTABLISSEMENT

Au fil des années, les instances en santé et sécurité ont su se développer au sein des entreprises pour devenir un **acteur majeur et incontournable** en matière d'hygiène, de sécurité et des conditions de travail.

Il s'inscrit dans une **démarche d'évolution permanente**.



QUEL EST LE RÔLE DU CSE AU SEIN DE L'ÉTABLISSEMENT ?

QUEL EST LE RÔLE DU CSE AU SEIN DE L'ÉTABLISSEMENT ?

Le CSE joue un
rôle primordial en
matière d'hygiène, de
sécurité et de conditions
de travail.



IL CONTRIBUE NOTAMMENT À :
(L2312-9 DU CT : À PARTIR DE 50 SALARIÉS SUR 12 MOIS CONSÉCUTIFS SEULEMENT)

IL CONTRIBUE NOTAMMENT À :

(L2312-9 DU CT : À PARTIR DE 50 SALARIÉS SUR 12 MOIS CONSÉCUTIFS SEULEMENT)

L'analyse des risques professionnels auxquels peuvent être exposés les travailleurs, notamment les femmes enceintes, ainsi que des effets de l'exposition aux facteurs de risques professionnels mentionnés à l'article L4161-1 du Code du travail.

IL CONTRIBUE NOTAMMENT À :

(L2312-9 DU CT : À PARTIR DE 50 SALARIÉS SUR 12 MOIS CONSÉCUTIFS SEULEMENT)

L'analyse des risques professionnels auxquels peuvent être exposés les travailleurs, notamment les femmes enceintes, ainsi que des effets de l'exposition aux facteurs de risques professionnels mentionnés à l'article L4161-1 du Code du travail.

Faciliter l'accès des femmes à tous les emplois, aux problèmes liés à la maternité, l'adaptation et à l'aménagement des postes de travail afin de faciliter l'accès et le maintien des personnes en situation de handicap à tous les emplois au cours de leur vie professionnelle.

IL CONTRIBUE NOTAMMENT À :

(L2312-9 DU CT : À PARTIR DE 50 SALARIÉS SUR 12 MOIS CONSÉCUTIFS SEULEMENT)

L'analyse des risques professionnels auxquels peuvent être exposés les travailleurs, notamment les femmes enceintes, ainsi que des effets de l'exposition aux facteurs de risques professionnels mentionnés à l'article L4161-1 du Code du travail.

Faciliter l'accès des femmes à tous les emplois, aux problèmes liés à la maternité, l'adaptation et à l'aménagement des postes de travail afin de faciliter l'accès et le maintien des personnes en situation de handicap à tous les emplois au cours de leur vie professionnelle.

Susciter toute initiative qu'il estime utile et à proposer notamment des actions de prévention du harcèlement moral, du harcèlement sexuel et des agissements sexistes définis à l'article L1142-2-1 du Code du travail.

QUEL EST LE RÔLE DU CSE AU SEIN DE L'ÉTABLISSEMENT ?


Le CSE veille également à
l'observation des prescriptions légales
prises en ces matières
et procède à l'analyse
des risques
professionnels.



DE QUI EST COMPOSÉ LE CSE ?

DE QUI EST COMPOSÉ LE CSE ?


Du président, pouvant se faire assister par des collaborateurs
(entreprises de plus de 50 salariés : 3 collaborateurs au plus)



DE QUI EST COMPOSÉ LE CSE ?

Du président, pouvant se faire assister par des collaborateurs
(entreprises de plus de 50 salariés : 3 collaborateurs au plus)

Des membres de la délégation du personnel
(titulaires et suppléants)



DE QUI EST COMPOSÉ LE CSE ?

Du président, pouvant se faire assister par des collaborateurs
(entreprises de plus de 50 salariés : 3 collaborateurs au plus)

Des membres de la délégation du personnel
(titulaires et suppléants)

Du secrétaire parmi la délégation du personnel du CSE
(membres titulaires)



DE QUI EST COMPOSÉ LE CSE ?

Du président, pouvant se faire assister par des collaborateurs
(entreprises de plus de 50 salariés : 3 collaborateurs au plus)

Des membres de la délégation du personnel
(titulaires et suppléants)

Du secrétaire parmi la délégation du personnel du CSE
(membres titulaires)

D'un représentant syndical (sous réserves des dispositions applicables prévues à l'article L.2143-22 du CT)






QUI PRÉSIDE LE CSE ?


QUI PRÉSIDE LE CSE ?

L'employeur
préside le CSE.



QUI PRÉSIDE LE CSE ?


Il peut **se faire remplacer** sous certaines conditions, dans le cadre de la délégation de pouvoir qui implique :



QUI PRÉSIDE LE CSE ?

Il peut **se faire remplacer** sous certaines conditions, dans le cadre de la délégation de pouvoir qui implique :

Autorité




QUI PRÉSIDE LE CSE ?

Il peut **se faire remplacer** sous certaines conditions, dans le cadre de la délégation de pouvoir qui implique :

Autorité

Compétences




QUI PRÉSIDE LE CSE ?

Il peut **se faire remplacer** sous certaines conditions, dans le cadre de la délégation de pouvoir qui implique :

Autorité


Compétences

Moyens






QUEL EST LE RÔLE DU PRÉSIDENT ?




QUEL EST LE RÔLE DU PRÉSIDENT ?

Le **président**
participe aux missions
du CSE.



QUEL EST LE RÔLE DU PRÉSIDENT ?


Il possède également des **missions propres à sa fonction**, notamment :



QUEL EST LE RÔLE DU PRÉSIDENT ?

Il possède également des **missions propres à sa fonction**, notamment :

Participer (en partenariat avec le secrétaire) à l'élaboration de l'ordre du jour.




QUEL EST LE RÔLE DU PRÉSIDENT ?

Il possède également des **missions propres à sa fonction**, notamment :

Participer (en partenariat avec le secrétaire) à l'élaboration de l'ordre du jour.

Procéder à la convocation des différents membres du comité.




QUEL EST LE RÔLE DU PRÉSIDENT ?

Il possède également des **missions propres à sa fonction**, notamment :

Participer (en partenariat avec le secrétaire) à l'élaboration de l'ordre du jour.


Procéder à la convocation des différents membres du comité.

Présenter lors de la réunion les documents permettant au CSE de mener à bien ses missions.





COMMENT EST NOMMÉ LE SECRÉTAIRE ?



COMMENT EST NOMMÉ LE SECRÉTAIRE ?

Le poste du secrétaire au sein du CSE est tenu par un membre titulaire de la délégation du personnel.



COMMENT EST NOMMÉ LE SECRÉTAIRE ?

Le poste du secrétaire au sein du CSE est tenu par un membre titulaire de la délégation du personnel.

Il est élu lors de la première réunion par le président et les **membres titulaires** (membres suppléants et représentant syndical ne participant pas au vote).




COMMENT EST NOMMÉ LE SECRÉTAIRE ?

Le secrétaire
est désigné à la **majorité
des voix exprimées** par le
président et les membres
titulaires présents lors de
la première réunion.






QUEL EST LE RÔLE DU SECRÉTAIRE ?



QUEL EST LE RÔLE DU SECRÉTAIRE ?


Participer à l'élaboration de l'ordre du jour
(conjointement avec le président).



QUEL EST LE RÔLE DU SECRÉTAIRE ?

Participer à l'élaboration de l'ordre du jour (conjointement avec le président).

Rédiger les procès-verbaux des réunions et les présenter lors des réunions suivantes.



QUEL EST LE RÔLE DU SECRÉTAIRE ?

Participer à l'élaboration de l'ordre du jour (conjointement avec le président).

Rédiger les procès-verbaux des réunions et les présenter lors des réunions suivantes.

Être le porte-parole du CSE.



QUEL EST LE RÔLE DU SECRÉTAIRE ?

Participer à l'élaboration de l'ordre du jour (conjointement avec le président).

Rédiger les procès-verbaux des réunions et les présenter lors des réunions suivantes.

Être le porte-parole du CSE.

Veiller à l'application des décisions.





QUELLES SONT LES PERSONNES POUVANT PARTICIPER AUX RÉUNIONS TRAITANTS DE LA S&ST ?

QUELLES SONT LES PERSONNES POUVANT PARTICIPER AUX RÉUNIONS TRAITANTS DE LA S&ST ?

Le président, ses collaborateurs et les membres représentant le personnel

QUELLES SONT LES PERSONNES POUVANT PARTICIPER AUX RÉUNIONS TRAITANTS DE LA S&ST ?

- ▶ Le président, ses collaborateurs et les membres représentant le personnel
- ▶ Le représentant syndical (si désignation)

QUELLES SONT LES PERSONNES POUVANT PARTICIPER AUX RÉUNIONS TRAITANTS DE LA S&ST ?

- ▶ Le président, ses collaborateurs et les membres représentant le personnel
- ▶ Le représentant syndical (si désignation)
- ▶ Le médecin du travail pouvant être représenté par un membre du SPST(I)

QUELLES SONT LES PERSONNES POUVANT PARTICIPER AUX RÉUNIONS TRAITANTS DE LA S&ST ?

- ▶ Le président, ses collaborateurs et les membres représentant le personnel
- ▶ Le représentant syndical (si désignation)
- ▶ Le médecin du travail pouvant être représenté par un membre du SPST(I)
- ▶ Le responsable prévention/RSST

QUELLES SONT LES PERSONNES POUVANT PARTICIPER AUX RÉUNIONS TRAITANTS DE LA S&ST ?

- ▶ Le président, ses collaborateurs et les membres représentant le personnel
- ▶ Le représentant syndical (si désignation)
- ▶ Le médecin du travail pouvant être représenté par un membre du SPST(I)
- ▶ Le responsable prévention/RSST
- ▶ L'agent de contrôle de l'inspection du travail

QUELLES SONT LES PERSONNES POUVANT PARTICIPER AUX RÉUNIONS TRAITANTS DE LA S&ST ?

- ▶ Le président, ses collaborateurs et les membres représentant le personnel
- ▶ Le représentant syndical (si désignation)
- ▶ Le médecin du travail pouvant être représenté par un membre du SPST(I)
- ▶ Le responsable prévention/RSST
- ▶ L'agent de contrôle de l'inspection du travail
- ▶ L'agent des services de prévention (CARSAT, CRAMIF)

QUELLES SONT LES PERSONNES POUVANT PARTICIPER AUX RÉUNIONS TRAITANTS DE LA S&ST ?

- ▶ Le président, ses collaborateurs et les membres représentant le personnel
- ▶ Le représentant syndical (si désignation)
- ▶ Le médecin du travail pouvant être représenté par un membre du SPST(I)
- ▶ Le responsable prévention/RSST
- ▶ L'agent de contrôle de l'inspection du travail
- ▶ L'agent des services de prévention (CARSAT, CRAMIF)
- ▶ Les représentants des entreprises extérieures

QUELLES SONT LES PERSONNES POUVANT PARTICIPER AUX RÉUNIONS ?

Le Comité peut également faire appel à titre consultatif et occasionnel au concours de **toute personne de l'établissement qui lui paraît qualifiée** (2° de l'article L2312-13).





LES DIFFÉRENTS ACTEURS ET LEURS POUVOIRS DÉCISIONNELS



LES DIFFÉRENTS ACTEURS ET LEURS POUVOIRS DÉCISIONNELS



LES DIFFÉRENTS ACTEURS ET LEURS POUVOIRS DÉCISIONNELS

Président du CSE

Employeur ou représentant
Membre de droit

Voix **délibérative**



LES DIFFÉRENTS ACTEURS ET LEURS POUVOIRS DÉCISIONNELS

Représentant du personnel titulaire

Élu au CSE
Membre de droit

Voix **délibérative**



LES DIFFÉRENTS ACTEURS ET LEURS POUVOIRS DÉCISIONNELS

Secrétaire

Représentant du personnel
Membre de droit

Voix **délibérative**



LES DIFFÉRENTS ACTEURS ET LEURS POUVOIRS DÉCISIONNELS

Collaborateurs du président

Membre de droit

Voix **consultative**



LES DIFFÉRENTS ACTEURS ET LEURS POUVOIRS DÉCISIONNELS

Conseiller prévention sécurité

Sécurité sociale (CARSAT, CRAMIF, MSA...)

Voix **consultative**



LES DIFFÉRENTS ACTEURS ET LEURS POUVOIRS DÉCISIONNELS

DREETS ou DRIEETS

Agents de contrôle de l'inspection du travail

Voix **consultative**



LES DIFFÉRENTS ACTEURS ET LEURS POUVOIRS DÉCISIONNELS

Service de Prévention et de Santé au Travail

Médecin du travail ou IPRP

Voix **consultative**



LES DIFFÉRENTS ACTEURS ET LEURS POUVOIRS DÉCISIONNELS

Référent Santé et Sécurité au Travail

Voix **consultative**



LES DIFFÉRENTS ACTEURS ET LEURS POUVOIRS DÉCISIONNELS

Personne qualifiée

Infirmier, ergonome, intervenant en prévention des risques professionnels...

Invité

Voix **consultative**



LES DIFFÉRENTS ACTEURS ET LEURS POUVOIRS DÉCISIONNELS

Représentant entreprise extérieure

Représentant entreprise extérieure intervenant dans l'établissement
Invité

Voix **consultative**





CRÉATION DE CSE INTERENTREPRISES

CRÉATION DE CSE INTERENTREPRISES



ARTICLE L 2313-9 DU CODE DU TRAVAIL

Lorsque la nature et l'importance de problèmes communs à des entreprises d'un même site ou d'une même zone le justifient, les employeurs de celles-ci peuvent conclure un accord collectif interentreprises avec les organisations syndicales représentatives au niveau professionnel ou départemental afin de mettre en place un CSE interentreprises.



CRÉATION DE CSE INTERENTREPRISES



ARTICLE L 2313-9 DU CODE DU TRAVAIL

L'accord collectif interentreprises définit :

CRÉATION DE CSE INTERENTREPRISES



ARTICLE L 2313-9 DU CODE DU TRAVAIL

L'accord collectif interentreprises définit :

Le nombre de membres de la délégation du CSE interentreprises

CRÉATION DE CSE INTERENTREPRISES



ARTICLE L 2313-9 DU CODE DU TRAVAIL

L'accord collectif interentreprises définit :

Le nombre de membres de la délégation du CSE interentreprises

Les modalités de leur élection ou désignation

CRÉATION DE CSE INTERENTREPRISES



ARTICLE L 2313-9 DU CODE DU TRAVAIL

L'accord collectif interentreprises définit :

Le nombre de membres de la délégation du CSE interentreprises

Les modalités de leur élection ou désignation

Les attributions du CSE interentreprises

CRÉATION DE CSE INTERENTREPRISES



ARTICLE L 2313-9 DU CODE DU TRAVAIL

L'accord collectif interentreprises définit :

Le nombre de membres de la délégation du CSE interentreprises

Les modalités de leur élection ou désignation

Les attributions du CSE interentreprises

Les modalités de fonctionnement du CSE interentreprises




ÉTABLISSEMENT ET INSTALLATIONS NUCLÉAIRES

ÉTABLISSEMENT ET INSTALLATIONS NUCLÉAIRES



ARTICLE L 2315-36 DU CODE DU TRAVAIL

Dans les entreprises ou les établissements distincts d'au moins 300 salariés (ou installations nucléaires sans conditions d'effectif), une commission santé, sécurité et conditions de travail (CSSCT) est créée au sein du CSE.




ÉTABLISSEMENT ET INSTALLATIONS NUCLÉAIRES



ARTICLE L 2315-36 DU CODE DU TRAVAIL

Dans les entreprises ou les établissements distincts d'au moins 300 salariés (ou installations nucléaires sans conditions d'effectif), une commission santé, sécurité et conditions de travail (CSSCT) est créée au sein du CSE.

La CSSCT est présidée par l'employeur ou son représentant.



ÉTABLISSEMENT ET INSTALLATIONS NUCLÉAIRES




ARTICLE L 2315-36 DU CODE DU TRAVAIL

Dans les entreprises ou les établissements distincts d'au moins 300 salariés (ou installations nucléaires sans conditions d'effectif), une commission santé, sécurité et conditions de travail (CSSCT) est créée au sein du CSE.

La CSSCT est présidée par l'employeur ou son représentant.

Le CSE fixe alors les modalités de fonctionnement de la CSSCT.





CAS PARTICULIER : CRÉATION D'UNE COMMISSION SANTÉ SÉCURITÉ ET CONDITIONS DE TRAVAIL

CAS PARTICULIER : CRÉATION D'UNE COMMISSION SANTÉ SÉCURITÉ ET CONDITIONS DE TRAVAIL



ARTICLE L 2315-37 DU CODE DU TRAVAIL

Dans les établissements de moins de 300 salariés, l'inspecteur du travail peut imposer la création d'une CSSCT notamment en raison de la nature des activités, de l'agencement ou de l'équipement des locaux.

CAS PARTICULIER : CRÉATION D'UNE COMMISSION SANTÉ SÉCURITÉ ET CONDITIONS DE TRAVAIL



ARTICLE L 2315-37 DU CODE DU TRAVAIL

Dans les établissements de moins de 300 salariés, l'inspecteur du travail peut imposer la création d'une CSSCT notamment en raison de la nature des activités, de l'agencement ou de l'équipement des locaux.

Cette décision peut être contestée devant la DREETS ou DRIEETS pour l'Ile de France.



CSE D'ÉTABLISSEMENT ET CENTRAL

CSE D'ÉTABLISSEMENT ET CENTRAL



ARTICLE L 2313-1 DU CODE DU TRAVAIL

Des CSE d'établissement et un CSE central d'entreprise sont constitués dans les entreprises comportant au moins 2 établissements distincts.

CSE D'ÉTABLISSEMENT ET CENTRAL



ARTICLE L 2313-1 DU CODE DU TRAVAIL

Des CSE d'établissement et un CSE central d'entreprise sont constitués dans les entreprises comportant au moins 2 établissements distincts.



ARTICLE L 2313-2 DU CODE DU TRAVAIL

Un accord d'entreprise, conclu dans les conditions prévues au premier alinéa de l'article L2232-12, détermine le nombre et le périmètre des établissements distincts.

CSE D'ÉTABLISSEMENT ET CENTRAL



ARTICLE L 2313-1 DU CODE DU TRAVAIL

Des CSE d'établissement et un CSE central d'entreprise sont constitués dans les entreprises comportant au moins 2 établissements distincts.



ARTICLE L 2313-2 DU CODE DU TRAVAIL

Un accord d'entreprise, conclu dans les conditions prévues au premier alinéa de l'article L2232-12, détermine le nombre et le périmètre des établissements distincts.



ARTICLE L 2313-7 DU CODE DU TRAVAIL

L'accord d'entreprise défini à l'article L2313-2 peut mettre en place des représentants de proximité.



CSE D'ÉTABLISSEMENT ET CENTRAL

L'ACCORD DÉFINIT ÉGALEMENT :

CSE D'ÉTABLISSEMENT ET CENTRAL

L'ACCORD DÉFINIT ÉGALEMENT :

1 Le nombre de représentants de proximité

CSE D'ÉTABLISSEMENT ET CENTRAL

L'ACCORD DÉFINIT ÉGALEMENT :

- 1 Le nombre de représentants de proximité
- 2 Les attributions des représentants de proximité, notamment en matière de santé, de sécurité et de conditions de travail

CSE D'ÉTABLISSEMENT ET CENTRAL

L'ACCORD DÉFINIT ÉGALEMENT :

- 1 Le nombre de représentants de proximité
- 2 Les attributions des représentants de proximité, notamment en matière de santé, de sécurité et de conditions de travail
- 3 Les modalités de leur désignation

CSE D'ÉTABLISSEMENT ET CENTRAL

L'ACCORD DÉFINIT ÉGALEMENT :

- 1 Le nombre de représentants de proximité
- 2 Les attributions des représentants de proximité, notamment en matière de santé, de sécurité et de conditions de travail
- 3 Les modalités de leur désignation
- 4 Leurs modalités de fonctionnement, notamment leur nombre d'heures de délégation dont bénéficient les représentants de proximité pour l'exercice de leurs attributions



LES REPRÉSENTANTS DE PROXIMITÉ



LES REPRÉSENTANTS DE PROXIMITÉ

Les représentants de proximité sont :

LES REPRÉSENTANTS DE PROXIMITÉ

Les représentants de proximité sont :

Soit
membres
du CSE

LES REPRÉSENTANTS DE PROXIMITÉ

Les représentants de proximité sont :

Soit
membres
du CSE

Soit
désignés
par le CSE

LES REPRÉSENTANTS DE PROXIMITÉ

La **durée de leur intervention** prend fin avec celle du mandat des membres élus du comité.



QUI PROCÈDE À L'ÉLECTION DES MEMBRES DU CSE ?

QUI PROCÈDE À L'ÉLECTION DES MEMBRES DU CSE ?



ARTICLE L 2314-4 DU CODE DU TRAVAIL

Les membres de la délégation du personnel du CSE sont élus par le personnel de l'entreprise et sont sur la liste d'organisations syndicales légitimes.



COMMENT FONCTIONNE L'ÉLECTION DES MEMBRES DU CSE ?

COMMENT FONCTIONNE L'ÉLECTION DES MEMBRES DU CSE ?



ARTICLE L 2314-4 DU CODE DU TRAVAIL

Lorsque le seuil de 11 salariés a été franchi, l'employeur informe le personnel tous les 4 ans de l'organisation des élections par tout moyen permettant de conférer date certaine à cette information.



COMMENT FONCTIONNE L'ÉLECTION DES MEMBRES DU CSE ?



ARTICLE L 2314-4 DU CODE DU TRAVAIL

Lorsque le seuil de 11 salariés a été franchi, l'employeur informe le personnel tous les 4 ans de l'organisation des élections par tout moyen permettant de conférer date certaine à cette information.

La date envisagée pour le 1^{er} tour est précisée.



COMMENT FONCTIONNE L'ÉLECTION DES MEMBRES DU CSE ?



ARTICLE L 2314-4 DU CODE DU TRAVAIL

Lorsque le seuil de 11 salariés a été franchi, l'employeur informe le personnel tous les 4 ans de l'organisation des élections par tout moyen permettant de conférer date certaine à cette information.

La date envisagée pour le 1^{er} tour est précisée.

Ce dernier doit se tenir, au plus tard, le 90^{ème} jour suivant la diffusion de l'information.



COMMENT FONCTIONNE L'ÉLECTION DES MEMBRES DU CSE ?



ARTICLE L 2314-5 DU CODE DU TRAVAIL

Afin de négocier le protocole préélectoral, l'employeur informe les organisations syndicales légitimes et reconnues représentatives dans l'entreprise, de l'organisation des élections.



ABSENCE DE CSE

ABSENCE DE CSE



ARTICLE L 2314-8 DU CODE DU TRAVAIL

L'employeur engage la procédure définie à l'article L2314-5 du CT (protocole préélectoral) à la demande d'un salarié ou d'une organisation syndicale dans le mois suivant la réception de cette demande.

ABSENCE DE CSE



ARTICLE L 2314-8 DU CODE DU TRAVAIL

L'employeur engage la procédure définie à l'article L2314-5 du CT (protocole préélectoral) à la demande d'un salarié ou d'une organisation syndicale dans le mois suivant la réception de cette demande.

Lorsque le processus électoral est engagé et qu'un procès-verbal de carence a été établi, la demande ne peut intervenir que dans un délai de 6 mois après l'établissement de ce procès-verbal.



NOMBRE DE MEMBRES ET HEURES DE DÉLÉGATION DU CSE

NOMBRE DE MEMBRES ET HEURES DE DÉLÉGATION DU CSE

À défaut de dispositions autres négociées par accord, **le nombre de membres du CSE et le nombre d'heures** de délégation sont fixés selon les modalités suivantes :



NOMBRE DE MEMBRES ET HEURES DE DÉLÉGATION DU CSE

Effectif (nombre de salariés)	Nombre de titulaires	Nombre de suppléants	Nombre mensuel d'heures de délégation	Total heures de délégation
300 à 399	11	11	22	242
400 à 499	12	12	22	264
500 à 599	13	13	24	312
600 à 699	14	14	24	336
700 à 799	14	14	24	336
800 à 899	15	15	24	360
900 à 999	16	16	24	384
1000 à 1249	17	17	24	408
1250 à 1499	18	18	24	432
1500 à 1749	20	20	26	520



NOMBRE DE MEMBRES ET HEURES DE DÉLÉGATION DU CSE

Effectif (nombre de salariés)	Nombre de titulaires	Nombre de suppléants	Nombre mensuel d'heures de délégation	Total heures de délégation
1750 à 1999	21	21	26	546
2000 à 2249	22	22	26	572
2250 à 2499	23	23	26	598
2500 à 2999	24	24	26	624
3000 à 3499	25	25	26	650
3500 à 3999	26	26	27	702
4000 à 4249	26	26	28	728
4250 à 4749	27	27	28	756
4750 à 4999	28	28	28	784
5000 à 5749	29	29	29	841



NOMBRE DE MEMBRES ET HEURES DE DÉLÉGATION DU CSE

Effectif (nombre de salariés)	Nombre de titulaires	Nombre de suppléants	Nombre mensuel d'heures de délégation	Total heures de délégation
5750 à 5999	30	30	29	870
6000 à 6749	31	31	29	899
6750 à 6999	31	31	30	930
7000 à 7499	32	32	30	960
7500 à 7749	32	32	31	992
7750 à 8249	32	32	32	1024
8250 à 8999	33	33	32	1056
9000 à 9749	34	34	32	1088
9750 à 9999	34	34	34	1156
10000	35	35	34	1190

NOMBRE DE MEMBRES ET HEURES DE DÉLÉGATION DU CSE

Le nombre de membres du CSE **peut être augmenté par accord** conclu selon les modalités du protocole préélectoral (L2314-1) : autant de titulaires que de suppléants.

NOMBRE DE MEMBRES ET HEURES DE DÉLÉGATION DU CSE

Le nombre de membres du CSE **peut être augmenté par accord** conclu selon les modalités du protocole préélectoral (L2314-1) : autant de titulaires que de suppléants.

De plus, le **protocole préélectoral** peut modifier le volume des heures individuelles de délégation sous certaines conditions (L2314-7).

NOMBRE DE MEMBRES ET HEURES DE DÉLÉGATION DU CSE

Le nombre de membres du CSE **peut être augmenté par accord** conclu selon les modalités du protocole préélectoral (L2314-1) : autant de titulaires que de suppléants.

De plus, le **protocole préélectoral** peut modifier le volume des heures individuelles de délégation sous certaines conditions (L2314-7).

Pour un **CSE central**, le nombre de membres est limité à 25 titulaires et 25 suppléants, sauf accord conclu entre l'employeur et l'ensemble des syndicats de l'entreprise.

NOMBRE DE MEMBRES ET HEURES DE DÉLÉGATION DU CSE

Un **cumul des heures de délégation** de mois en mois est possible (L2315-8), dans la limite de 12 mois : mais un membre ne pourra disposer, dans le mois, de plus d'1,5 fois le crédit d'heures de délégation dont il bénéficie.

NOMBRE DE MEMBRES ET HEURES DE DÉLÉGATION DU CSE

Un **cumul des heures de délégation** de mois en mois est possible (L2315-8), dans la limite de 12 mois : mais un membre ne pourra disposer, dans le mois, de plus d'1,5 fois le crédit d'heures de délégation dont il bénéficie.

Ex : entreprise de 28 salariés, soit 10 heures de délégation soit 15 heures maximum par mois.

NOMBRE DE MEMBRES ET HEURES DE DÉLÉGATION DU CSE

Un **cumul des heures de délégation** de mois en mois est possible (L2315-8), dans la limite de 12 mois : mais un membre ne pourra disposer, dans le mois, de plus d'1,5 fois le crédit d'heures de délégation dont il bénéficie.

Ex : entreprise de 28 salariés, soit 10 heures de délégation soit 15 heures maximum par mois.

Les membres titulaires du CSE pourront, chaque mois, **se répartir** entre eux et avec les membres suppléants le crédit d'heures dont il bénéficie (L2315-9) : toutefois, cette répartition ne pourrait pas amener l'un d'eux à disposer, dans le mois, de plus d'1,5 fois le nombre d'heures dont le membre titulaire bénéficie.



À QUEL MOMENT LE CSE DOIT-IL SE RÉUNIR ?



À QUEL MOMENT LE CSE DOIT-IL SE RÉUNIR ?

Dans les entreprises de **plus de 50 salariés** :

À QUEL MOMENT LE CSE DOIT-IL SE RÉUNIR ?

Dans les entreprises de **plus de 50 salariés** :

Nombre de réunions fixé par accord d'entreprise majoritaire (si délégué syndical) et par accord entre l'employeur et le CSE adopté à la majorité des membres titulaires : dans tous les cas, minimum 6 réunions annuelles devront être réalisées dont au moins 4 en matière de santé et sécurité au travail

À QUEL MOMENT LE CSE DOIT-IL SE RÉUNIR ?

Dans les entreprises de **plus de 50 salariés** :

Nombre de réunions fixé par accord d'entreprise majoritaire (si délégué syndical) et par accord entre l'employeur et le CSE adopté à la majorité des membres titulaires : dans tous les cas, minimum 6 réunions annuelles devront être réalisées dont au moins 4 en matière de santé et sécurité au travail

À défaut d'accord :

Une réunion tous les 2 mois (entreprise de moins de 300 salariés) avec possibilité de tenir une seconde réunion à leur demande

À QUEL MOMENT LE CSE DOIT-IL SE RÉUNIR ?

Dans les entreprises de **plus de 50 salariés** :

Suite à la survenue d'un accident ou d'un évènement grave

À QUEL MOMENT LE CSE DOIT-IL SE RÉUNIR ?

Dans les entreprises de **plus de 50 salariés** :

Suite à la survenue d'un accident ou d'un évènement grave

À la demande motivée de 2 de ses membres représentants du personnel

À QUEL MOMENT LE CSE DOIT-IL SE RÉUNIR ?

Dans les entreprises de **plus de 50 salariés** :

Suite à la survenue d'un accident ou d'un évènement grave

À la demande motivée de 2 de ses membres représentants du personnel

Lors d'une procédure de danger grave et imminent (DGI) ou d'alerte pour la santé publique et l'environnement (L2315-21, 26, 27)

Lorsque l'employeur est défaillant, et à la demande d'au moins la moitié des membres du CSE, celui-ci peut être convoqué par l'agent de contrôle de l'inspection du travail et siéger sous sa présidence.



L'employeur informe **annuellement**



L'employeur informe **annuellement**

L'agent de contrôle de l'Inspection du travail mentionné à l'article L. 8112-1



L'employeur informe **annuellement**

L'agent de contrôle de l'Inspection du travail mentionné à l'article L. 8112-1

Le médecin du travail

L'employeur informe **annuellement**

L'agent de contrôle de l'Inspection du travail mentionné à l'article L. 8112-1

Le médecin du travail

L'agent des services de prévention des organismes de sécurité sociale

L'employeur informe **annuellement**

L'agent de contrôle de l'Inspection du travail mentionné à l'article L. 8112-1

Le médecin du travail

L'agent des services de prévention des organismes de sécurité sociale

Du calendrier retenu pour les réunions consacrées aux sujets relevant de la santé, de la sécurité ou des conditions de travail, et leur confirme par écrit au moins quinze jours à l'avance la tenue de ces réunions.



COMMENT LES MEMBRES DU CSE SONT-ILS INFORMÉS DE LA TENUE D'UNE RÉUNION ORDINAIRE ?

COMMENT LES MEMBRES DU CSE SONT-ILS INFORMÉS DE LA TENUE D'UNE RÉUNION ORDINAIRE ?

Le président transmet aux membres représentant le personnel une **convocation** accompagnée de l'ordre du jour et des documents abordés à la prochaine réunion 3 jours au moins avant la tenue de celle-ci.





LA CONVOCATION DOIT ÊTRE ÉCRITE ET PERSONNELLE.

LA CONVOCATION DOIT ÊTRE ÉCRITE ET PERSONNELLE.

MODÈLE DE CONVOCATION À LA RÉUNION DU CSE

Date (3 jours au moins avant la date de la réunion) :

Nom, prénom :

Adresse :

Madame, Monsieur,

Je vous

☐ convoque à

☐ invite à

☐ informe de la réunion du CSE qui aura lieu le :

« Date »

de H à H

à « Lieu »

Signature

Le président du CSE



QUELS SERAIENT LES POINTS À ABORDER À L'ORDRE DU JOUR ?



QUELS SERAIENT LES POINTS À ABORDER À L'ORDRE DU JOUR ?

Avis à soumettre au CSE

QUELS SERAIENT LES POINTS À ABORDER À L'ORDRE DU JOUR ?

Avis à soumettre au CSE

Observations retenues lors de la visite précédente des locaux

QUELS SERAIENT LES POINTS À ABORDER À L'ORDRE DU JOUR ?

Avis à soumettre au CSE

Observations retenues lors de la visite précédente des locaux

Observations et propositions du médecin du travail

QUELS SERAIENT LES POINTS À ABORDER À L'ORDRE DU JOUR ?

Avis à soumettre au CSE

Observations retenues lors de la visite précédente des locaux

Observations et propositions du médecin du travail

Observations et mises en demeure éventuelles de l'inspection du travail de la CARSAT

QUELS SERAIENT LES POINTS À ABORDER À L'ORDRE DU JOUR ?

Avis à soumettre au CSE

Observations retenues lors de la visite précédente des locaux

Observations et propositions du médecin du travail

Observations et mises en demeure éventuelles de l'inspection du travail de la CARSAT

Questions, propositions ou initiatives des représentants du personnel...

MODÈLE D'ORDRE DU JOUR

Date de la réunion

Lieu

Horaire

I - Fonctionnement du CSE

- 1 - Adoption de l'ordre du jour
- 2 - Décision du CSE sur la participation à tout ou partie de la réunion des personnes qualifiées invitées

II - Information du CSE (cf. page 6 du livret.)

- 1 - Etat d'avancement de la mise en œuvre des mesures de prévention
- 2 - Présentation de l'évolution des statistiques
- 3 - Résultats de la métrologie d'ambiance
- 4 - Mise à jour du document unique...
- 5 - Autres informations

III - Consultations du CSE

- 1 - Projet d'implantation d'une nouvelle ligne
- 2 - Rénovation des bureaux administratifs
- 3 - Mesures relatives à la législation anti tabac...

IV - Investigations

- 1 - Enquêtes suite à accident du travail ou maladie professionnelle
- 2 - Rapport de la visite du CSE
- 3 - Logistique : fréquence des douleurs dans le dos
- 4 - Problématique liée à l'entretien du palettiseur

Signature du Président Signature du Secrétaire

Il s'agit de valider l'ordre dans lequel seront abordés les différents points.

Mesures prévues lors des précédentes réunions ou inscrites au programme annuel de prévention.

Maladies professionnelles, accidents du travail, présentation du registre des soins...

Le CSE peut aussi demander la présentation d'autres chiffres comme l'absentéisme.

Par exemple, le rapport du médecin du travail (entreprises de plus de 300 salariés).

Il s'agit des consultations obligatoires du CSE par l'employeur

Visite effectuée avant la réunion du CSE.

Toutes constatations de situations pouvant générer des risques professionnels.



QUI EST DESTINATAIRE DE L'ORDRE DU JOUR ?

QUI EST DESTINATAIRE DE L'ORDRE DU JOUR ?

Les membres du CSE



QUI EST DESTINATAIRE DE L'ORDRE DU JOUR ?

Les membres du CSE

L'inspection du travail




QUI EST DESTINATAIRE DE L'ORDRE DU JOUR ?

Les membres du CSE

L'inspection du travail

Les agents de la CARSAT



QUI EST DESTINATAIRE DE L'ORDRE DU JOUR ?

Les membres du CSE

L'inspection du travail

Les agents de la CARSAT

Le médecin du travail



QUI EST DESTINATAIRE DE L'ORDRE DU JOUR ?

Les membres du CSE

L'inspection du travail

Les agents de la CARSAT

Le médecin du travail

Le responsable de la sécurité ou RSST





LES DIFFÉRENTES ÉTAPES DE PRÉPARATION D'UNE RÉUNION

LES DIFFÉRENTES ÉTAPES DE PRÉPARATION D'UNE RÉUNION

1

**Élaboration de
l'ordre du jour**
par le président
et le secrétaire

LES DIFFÉRENTES ÉTAPES DE PRÉPARATION D'UNE RÉUNION

1

Élaboration de l'ordre du jour
par le président
et le secrétaire

2

**Transmission
des documents**
3 jours au moins
avant la réunion
(ordinaire)

LES DIFFÉRENTES ÉTAPES DE PRÉPARATION D'UNE RÉUNION

1

Élaboration de l'ordre du jour
par le président
et le secrétaire

2

**Transmission
des documents**
3 jours au moins
avant la réunion
(ordinaire)

3

**Tenue
de la réunion**
du CSE

LES DIFFÉRENTES ÉTAPES DE PRÉPARATION D'UNE RÉUNION

1

Élaboration de l'ordre du jour
par le président
et le secrétaire

2

Transmission des documents
3 jours au moins
avant la réunion
(ordinaire)

3

Tenue de la réunion
du CSE

Étude des documents
par le CSE



DÉLIBÉRATION

DÉLIBÉRATION

Lors des réunions,
le CSE émet des avis,
fait des propositions
et des vœux en rapport
avec ses missions.



L'EMPLOYEUR (PRÉSIDENT) NE PARTICIPE PAS À CERTAINES DÉLIBÉRATIONS :

L'EMPLOYEUR (PRÉSIDENT) NE PARTICIPE PAS À CERTAINES DÉLIBÉRATIONS :



Rapport annuel HSCT

L'EMPLOYEUR (PRÉSIDENT) NE PARTICIPE PAS À CERTAINES DÉLIBÉRATIONS :

Rapport annuel HSCT

Programme annuel de prévention des risques et d'amélioration des conditions de travail

L'EMPLOYEUR (PRÉSIDENT) NE PARTICIPE PAS À CERTAINES DÉLIBÉRATIONS :

Rapport annuel HSCT

Programme annuel de prévention des risques et d'amélioration des conditions de travail

Règlement intérieur

L'EMPLOYEUR (PRÉSIDENT) NE PARTICIPE PAS À CERTAINES DÉLIBÉRATIONS :

Rapport annuel HSCT

Programme annuel de prévention des risques et d'amélioration des conditions de travail

Règlement intérieur

Désignation d'un expert...



Ces dispositions
ne contraignent pas
l'employeur à les
respecter.

Ces dispositions
ne contraignent pas
l'employeur à les
respecter.

Seules
les décisions et
délibérations en relation
avec le fonctionnement
du CSE ont **valeur**
d'obligation (élection
secrétaire, délégation
d'enquête...).



COMMENT LE CSE ORGANISE-T-IL LE FONCTIONNEMENT DE L'INSTANCE ?

COMMENT LE CSE ORGANISE-T-IL LE FONCTIONNEMENT DE L'INSTANCE ?

La tenue
d'une réunion
donne lieu à
l'établissement d'un
procès-verbal.



LE PROCÈS-VERBAL



LE PROCÈS-VERBAL

Il consigne les différents points abordés et les décisions prises au cours de la réunion.

LE PROCÈS-VERBAL

Il consigne les différents points abordés et les décisions prises au cours de la réunion.

Le secrétaire du CSE le rédige et le transmet dans un délai et par un accord conclu selon les conditions prévues au 1^{er} alinéa de l'article L2312-16 du CT.

LE PROCÈS-VERBAL

Il consigne les différents points abordés et les décisions prises au cours de la réunion.

Le secrétaire du CSE le rédige et le transmet dans un délai et par un accord conclu selon les conditions prévues au 1^{er} alinéa de l'article L2312-16 du CT.

Le procès-verbal est transmis à l'employeur, à l'issue de ce délai, qui fera connaître sa décision motivée sur les propositions faites.

LE PROCÈS-VERBAL

Il consigne les différents points abordés et les décisions prises au cours de la réunion.

Le secrétaire du CSE le rédige et le transmet dans un délai et par un accord conclu selon les conditions prévues au 1^{er} alinéa de l'article L2312-16 du CT.

Le procès-verbal est transmis à l'employeur, à l'issue de ce délai, qui fera connaître sa décision motivée sur les propositions faites.

Le secrétaire peut afficher ou diffuser le procès-verbal des réunions du CSE dans l'entreprise.

LE PROCÈS-VERBAL

Il consigne les différents points abordés et les décisions prises au cours de la réunion.

Le secrétaire du CSE le rédige et le transmet dans un délai et par un accord conclu selon les conditions prévues au 1^{er} alinéa de l'article L2312-16 du CT.

Le procès-verbal est transmis à l'employeur, à l'issue de ce délai, qui fera connaître sa décision motivée sur les propositions faites.

Le secrétaire peut afficher ou diffuser le procès-verbal des réunions du CSE dans l'entreprise.

Le procès-verbal peut comporter l'identité de certains salariés, dans la limite du respect de la vie privée et de la présomption d'innocence.

LE PROCÈS-VERBAL

Les procès-verbaux
des réunions ainsi
que le rapport et le
programme annuel
de prévention sont en
outre **conservés dans
l'établissement.**



MODÈLE DE PROCÈS-VERBAL

De la réunion du « date » du CSE « raison sociale »

Liste des destinataires du procès-verbal

Présents à la réunion : « Nom, Prénom, Qualité »

Absents excusés : « Nom, Prénom, Qualité »

Absents : « Nom, Prénom, Qualité »

Ouverture de la réunion à « Heure »

I - Fonctionnement du CSE

- 1 - L'ordre du jour précisé par le secrétaire est adopté dans l'ordre fixé (ou : avec les modifications d'ordre suivantes).
- 2 - Aucune observation n'étant formulée, M(me) Nom, Prénom, Qualité, est invité(e) à participer à la réunion par le CSE.

II - Information du CSE

- 1 - Le président donne les informations suivantes sur l'état d'avancement de la mise en œuvre des mesures de prévention prévues...
- 2 - Présentation de l'évolution des statistiques...
- 3 - La société « X » a procédé aux mesures de plomb dans l'air du laboratoire usine le « date ». Les concentrations notées sont de... Leur rapport conclut...
- 4 - Suite à l'accident de travail survenu dans l'atelier « Y » et les mesures correctives prises, le document unique sur ce point a fait l'objet de la mise à jour suivante...
- 5 - Autres informations...

III - Consultations du CSE

- 1 - L'entreprise envisage l'implantation d'une nouvelle ligne en remplacement de l'équipement actuel...
- 2 - Les bureaux administratifs feront l'objet d'une rénovation à compter du ...
- 3 - La législation interdit de fumer dans les lieux de travail fermés et couverts. Dans ce cadre, l'entreprise prend les mesures suivantes.

IV - Investigations

- 1 - Enquêtes suite à accident du travail ou maladie professionnelle...
- 2 - Rapport de la visite du CSE...
- 3 - Logistique : Nos collègues se plaignent d'avoir souvent mal dans le dos ...
- 4 - L'accès au palettiseur pour son entretien est difficile...

Au terme de la réunion, M(me) « Nom », en sa qualité d'animateur des débats, demande aux participants de mentionner les points qu'ils souhaiteraient voir abordés à la prochaine réunion du CSE. Les prochaines visites du CSE ont été fixées : « Date, Heure, Lieu ».

La prochaine réunion du CSE se tiendra : « Date, Heure, Lieu ».

Rien n'étant plus à l'ordre du jour, la réunion se termine à « Heure ».

Signature du Président

Signature du Secrétaire

Il s'agit de transcrire pour chaque point l'information transmise et les observations formulées à cette étape par le CSE.

Il convient de :

- Faire une synthèse de l'énoncé de la consultation
- Résumer le débat qui s'ensuit avec expression et position des participants
- Préciser le résultat du vote
- Noter les décisions éventuelles du président
- Noter les décisions éventuelles du CSE

Cette partie met en lumière les situations de risques professionnels constatées et analysées par le CSE.

Il est conseillé :


- D'annexer aux différents points les compte-rendus d'enquête, les photos,
- De retranscrire les observations des participants
- De noter les décisions éventuelles du président
- De noter les décisions éventuelles du CSE



DE QUELS MOYENS LE CSE DISPOSE-T-IL POUR RÉALISER SES MISSIONS ?

DE QUELS MOYENS LE CSE DISPOSE-T-IL POUR RÉALISER SES MISSIONS ?

Un crédit d'heures



DE QUELS MOYENS LE CSE DISPOSE-T-IL POUR RÉALISER SES MISSIONS ?

Un crédit d'heures

La formation



DE QUELS MOYENS LE CSE DISPOSE-T-IL POUR RÉALISER SES MISSIONS ?

Un crédit d'heures

La formation

Une capacité juridique



DE QUELS MOYENS LE CSE DISPOSE-T-IL POUR RÉALISER SES MISSIONS ?

Un crédit d'heures

La formation

Une capacité juridique

La mobilisation de compétences externes



DE QUELS MOYENS LE CSE DISPOSE-T-IL POUR RÉALISER SES MISSIONS ?

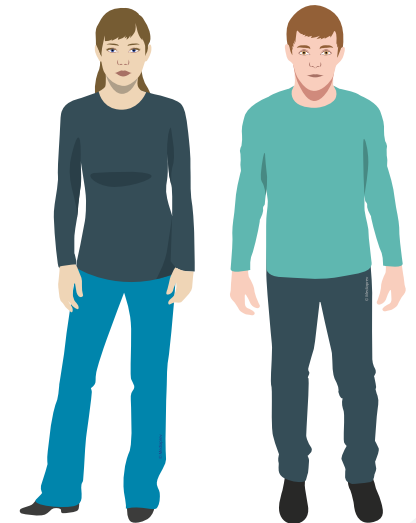
Un crédit d'heures

La formation

Une capacité juridique

La mobilisation de compétences externes

Une protection pour les représentants du personnel...



DE QUELS MOYENS LE CSE DISPOSE-T-IL POUR RÉALISER SES MISSIONS ?

Un crédit d'heures

La formation

Une capacité juridique

La mobilisation de compétences externes

Une protection pour les représentants du personnel...

Un budget de fonctionnement





DE MANIÈRE GÉNÉRALE

DE MANIÈRE GÉNÉRALE

Le CSE reçoit
de l'employeur les
informations... et les
moyens nécessaires
à la préparation et à
l'organisation des
réunions et des
déplacements.

DE MANIÈRE GÉNÉRALE

Le CSE reçoit
de l'employeur les
informations... et les
moyens nécessaires
à la préparation et à
l'organisation des
réunions et des
déplacements.

Exemples

Accès à un ordinateur,
un téléphone, une
photocopieuse, de
la documentation



À QUOI LE CRÉDIT D'HEURES ACCORDÉ AUX MEMBRES DU CSE SERT-IL ?

À QUOI LE CRÉDIT D'HEURES ACCORDÉ AUX MEMBRES DU CSE SERT-IL ?

Le crédit d'heures vise à **promouvoir et améliorer** la santé et la sécurité au travail.

À QUOI LE CRÉDIT D'HEURES ACCORDÉ AUX MEMBRES DU CSE SERT-IL ?

Le crédit d'heures vise à **promouvoir et améliorer** la santé et la sécurité au travail.

Ce temps imparti doit permettre aux membres **d'assurer leurs fonctions** (rédaction de PV, inspection des locaux...).



N'ENTRE PAS DANS CE DÉCOMPTÉ :



N'ENTRE PAS DANS CE DÉCOMPTÉ :

Le temps passé en réunion

N'ENTRE PAS DANS CE DÉCOMPTÉ :

Le temps passé en réunion

Le temps passé en formation de membres au CSE

N'ENTRE PAS DANS CE DÉCOMPTÉ :

Le temps passé en réunion

Le temps passé en formation de membres au CSE

Les heures passées aux enquêtes menées après un accident du travail grave ou des incidents répétés ayant révélé un risque grave, une maladie professionnelle ou à caractère professionnel grave

N'ENTRE PAS DANS CE DÉCOMPTÉ :

Le temps passé en réunion

Le temps passé en formation de membres au CSE

Les heures passées aux enquêtes menées après un accident du travail grave ou des incidents répétés ayant révélé un risque grave, une maladie professionnelle ou à caractère professionnel grave

Le temps accordé à la recherche de mesures préventives lors d'un danger grave et imminent



LA FORMATION DES MEMBRES DU CSE



LA FORMATION DES MEMBRES DU CSE

Afin de permettre aux membres du CSE de réaliser leurs missions dans les meilleures conditions possibles, ceux-ci bénéficient d'une **formation spécifique**.





LA FORMATION DES MEMBRES DU CSE

Celle-ci a pour **objectifs** :

LA FORMATION DES MEMBRES DU CSE

Celle-ci a pour **objectifs** :

De
développer leurs aptitudes à déceler
et à mesurer les risques
professionnels et leur
capacité d'analyse des
conditions de travail.

LA FORMATION DES MEMBRES DU CSE

Celle-ci a pour **objectifs** :

De
développer leurs aptitudes à déceler
et à mesurer les risques
professionnels et leur
capacité d'analyse des
conditions de travail.

De les **initier**
aux méthodes et
procédés à mettre en
œuvre pour prévenir
les risques professionnels
et améliorer les
conditions de
travail.

LA FORMATION DES MEMBRES DU CSE

Elle doit revêtir
une partie **pratique**
et une partie
théorique.

LA FORMATION DES MEMBRES DU CSE

La **charge financière** de la formation est supportée par l'employeur.



LA FORMATION DES MEMBRES DU CSE

La **charge financière** de la formation est supportée par l'employeur.

Celle-ci est **dispensée** dès la première désignation des représentants du personnel et sera renouvelée dès lors qu'ils auront exercé 4 ans de mandat consécutifs ou non.





LES MOYENS JURIDIQUES



LES MOYENS JURIDIQUES

Le CSE n'a pas été doté d'une capacité d'expression collective par la loi.

LES MOYENS JURIDIQUES

Le CSE n'a pas été doté d'une capacité d'expression collective par la loi.

Cependant, la jurisprudence lui a reconnu cette qualité (par un arrêt du 17 avril 1991 de la chambre sociale de la cour de cassation).

LES MOYENS JURIDIQUES

Le CSE n'a pas été doté d'une capacité d'expression collective par la loi.

Cependant, la jurisprudence lui a reconnu cette qualité (par un arrêt du 17 avril 1991 de la chambre sociale de la cour de cassation).

Le CSE peut donc de ce fait défendre les intérêts dont il a la charge.

LES MOYENS JURIDIQUES

Pour cela, le CSE
devra également se doter
d'un **représentant légal**
qu'il désignera et qu'il
mandatera à cet effet.



MOBILISATION DE COMPÉTENCES EXTERNES

MOBILISATION DE COMPÉTENCES EXTERNES

Dans certains cas, le CSE peut faire appel à des **experts agréés**.






MOBILISATION DE COMPÉTENCES EXTERNES DANS QUELS CAS ?



MOBILISATION DE COMPÉTENCES EXTERNES

DANS QUELS CAS ?

Lorsqu'il est constaté dans l'établissement un risque grave (révélé ou non par un accident du travail) **ou une maladie professionnelle.**



MOBILISATION DE COMPÉTENCES EXTERNES DANS QUELS CAS ?

Lorsqu'il est constaté dans l'établissement un risque grave (révélé ou non par un accident du travail) **ou une maladie professionnelle.**

En cas de projet important modifiant les conditions de santé et de sécurité ou les conditions de travail, prévu au 4° de l'article L2312-8 du Code du travail.



MOBILISATION DE COMPÉTENCES EXTERNES

DANS QUELS CAS ?

Les **frais d'expertises** sont à la charge de l'employeur :



MOBILISATION DE COMPÉTENCES EXTERNES

DANS QUELS CAS ?

Les **frais d'expertises** sont à la charge de l'employeur :

En cas de risque grave, intégralement pris en charge par l'employeur



MOBILISATION DE COMPÉTENCES EXTERNES

DANS QUELS CAS ?


Les **frais d'expertises** sont à la charge de l'employeur :

En cas de risque grave, intégralement pris en charge par l'employeur

En cas de projet important, pris en charge à 80 % par l'employeur et 20 % par le CSE



MOBILISATION DE COMPÉTENCES EXTERNES



Le CSE peut également solliciter occasionnellement l'aide d'une **personne qualifiée** afin d'aborder certaines thématiques spécifiques, notamment lors des réunions.





PROTECTION DES REPRÉSENTANTS DU PERSONNEL AU CSE

PROTECTION DES REPRÉSENTANTS DU PERSONNEL AU CSE

Les représentants
du personnel au CSE
bénéficient d'une **protection
renforcée contre le
licenciement** (protection
exorbitante du droit commun) :

PROTECTION DES REPRÉSENTANTS DU PERSONNEL AU CSE

Les représentants
du personnel au CSE
bénéficient d'une **protection
renforcée contre le
licenciement** (protection
exorbitante du droit commun) :

Pendant le mandat
et au cours des 6 mois
suivant la fin de celui-ci.



PROCÉDURE SPÉCIFIQUE DE LICENCIEMENT D'UN SALARIÉ PROTÉGÉ

PROCÉDURE SPÉCIFIQUE DE LICENCIEMENT D'UN SALARIÉ PROTÉGÉ

Procédure
Classique

Selon les dispositions prévues aux articles L2422-1 et 2 du Code du travail

PROCÉDURE SPÉCIFIQUE DE LICENCIEMENT D'UN SALARIÉ PROTÉGÉ



Solliciter l'avis du CSE suite à l'entretien préalable du licenciement : audition du salarié concernant les motifs de celui-ci

Procédure
Classique

Selon les dispositions prévues aux articles L2422-1 et 2 du Code du travail

PROCÉDURE SPÉCIFIQUE DE LICENCIEMENT D'UN SALARIÉ PROTÉGÉ

Procédure Classique



Solliciter l'avis du CSE suite à l'entretien préalable du licenciement : audition du salarié concernant les motifs de celui-ci



Solliciter l'autorisation de l'inspecteur du travail par lettre recommandée avec accusé de réception, au maximum 15 jours après l'avis rendu par le CSE. Le PV de la réunion de CSE est joint au courrier

Selon les dispositions prévues aux articles L2422-1 et 2 du Code du travail

PROCÉDURE SPÉCIFIQUE DE LICENCIEMENT D'UN SALARIÉ PROTÉGÉ

Suite à la décision
de l'inspecteur du
travail, des possibilités
de **recours** existent

Selon les dispositions prévues aux articles L2422-1 et 2 du Code du travail

PROCÉDURE SPÉCIFIQUE DE LICENCIEMENT D'UN SALARIÉ PROTÉGÉ

Suite à la décision
de l'inspecteur du
travail, des possibilités
de **recours** existent

Pour **l'employeur** en cas de refus




Selon les dispositions prévues aux articles L2422-1 et 2 du Code du travail

PROCÉDURE SPÉCIFIQUE DE LICENCIEMENT D'UN SALARIÉ PROTÉGÉ

Suite à la décision
de l'inspecteur du
travail, des possibilités
de **recours** existent

Pour **l'employeur** en cas de refus

Pour le **salarié** en cas d'autorisation



Selon les dispositions prévues aux articles L2422-1 et 2 du Code du travail



BUDGET DE FONCTIONNEMENT

BUDGET DE FONCTIONNEMENT

Le CSE recevra chaque année un **budget de fonctionnement** d'un montant équivalent à 0.2 % de la masse salariale annuelle brute dans les entreprises de 50 à 2 000 salariés et de 0.22 % dans les entreprises de plus de 2000 salariés.

BUDGET DE FONCTIONNEMENT

Le CSE recevra chaque année un **budget de fonctionnement** d'un montant équivalent à 0.2 % de la masse salariale annuelle brute dans les entreprises de 50 à 2 000 salariés et de 0.22 % dans les entreprises de plus de 2000 salariés.

Il **décide librement** de l'utilisation de la subvention de fonctionnement dans le cadre de son fonctionnement et de ses missions économiques (Principe applicable au CSE - Cour de cassation, chambre sociale, 27 mars 2012).



CSSCT

COMMISSION SANTÉ SÉCURITÉ ET CONDITIONS DE TRAVAIL



ATTRIBUTIONS DE LA CSSCT

ATTRIBUTIONS DE LA CSSCT

La CSSCT
se voit confier, par
délégation du comité social
et économique, tout ou partie
des attributions du comité
relatives à la santé, à la sécurité
et aux conditions de travail, à
l'exception du recours à un
expert et des attributions
consultatives du
comité.



ORGANISATION DE LA CSSCT

ORGANISATION DE LA CSSCT

La commission est **présidée par l'employeur** ou son représentant.

ORGANISATION DE LA CSSCT

La commission est **présidée par l'employeur** ou son représentant.

Elle comprend au minimum **trois membres représentants du personnel**.

ORGANISATION DE LA CSSCT

La commission est **présidée par l'employeur** ou son représentant.

Elle comprend au minimum **trois membres représentants du personnel**.

Les **membres de la CSSCT** sont désignés par le comité social et économique parmi ses membres pour une durée qui prend fin avec celle du mandat des membres élus du comité.



FONCTIONNEMENT DE LA CSSCT



FONCTIONNEMENT DE LA CSSCT

La CSSCT est **obligatoire**.

FONCTIONNEMENT DE LA CSSCT

La CSSCT est **obligatoire**.

Son fonctionnement et ses attributions dépendent de **l'accord d'entreprise**.

FONCTIONNEMENT DE LA CSSCT

La CSSCT est **obligatoire**.

Son fonctionnement et ses attributions dépendent de **l'accord d'entreprise**.

Ces éléments sont précisés dans le **règlement intérieur du CSE**.

FONCTIONNEMENT DE LA CSSCT

Une **CSSCT**
centrale doit en
outre être mise en place
dans les entreprises d'au
moins 300 salariés ayant
plusieurs établissements
distincts.



CONTENU DE L'ACCORD



CONTENU DE L'ACCORD

L'accord définit :



CONTENU DE L'ACCORD

L'accord définit :

Le nombre des membres de la CSSCT

CONTENU DE L'ACCORD

L'accord définit :

Le nombre des membres de la CSSCT

Les missions déléguées par le CSE

CONTENU DE L'ACCORD

L'accord définit :

Le nombre des membres de la CSSCT

Les missions déléguées par le CSE

Le nombre d'heure de délégation

CONTENU DE L'ACCORD

L'accord définit :

Le nombre des membres de la CSSCT

Les missions déléguées par le CSE

Le nombre d'heure de délégation

Les moyens alloués

CONTENU DE L'ACCORD

En **présence**
d'au moins un
représentant syndical,
les modalités sont
déterminées par l'accord
d'entreprise.

CONTENU DE L'ACCORD

En **présence**
d'au moins un
représentant syndical,
les modalités sont
déterminées par l'accord
d'entreprise.

En **l'absence**
de délégué syndical,
ces modalités sont
déterminées par accord
entre l'employeur
et le CSE



EN CAS D'ABSENCE D'ACCORD



EN CAS D'ABSENCE D'ACCORD

En l'absence d'accord, le règlement intérieur du CSE définit les modalités de fonctionnement de la CSSCT.

EN CAS D'ABSENCE D'ACCORD

En l'absence d'accord, le règlement intérieur du CSE définit les modalités de fonctionnement de la CSSCT.

Dans ce cas, **l'employeur** peut fixer le nombre et le périmètre de mise en place d'une ou plusieurs commissions santé, sécurité et conditions de travail.



Du fait des accords
d'entreprise, la répartition
des attributions entre le
CSE et la CSSCT est
variable.

Du fait des accords d'entreprise, la répartition des attributions entre le CSE et la CSSCT est **variable**.

Une part importante de l'accord précise les **modalités de fonctionnement**.

Les avis et les vœux sont exprimés par le CSE (après éventuellement conseils et propositions de la CSSCT).



QUELLES SONT LES DIFFÉRENTES MISSIONS QUE PEUVENT RÉALISER LES MEMBRES DE LA CSSCT ?

QUELLES SONT LES DIFFÉRENTES MISSIONS QUE PEUVENT RÉALISER LES MEMBRES DE LA CSSCT ?

Réaliser des inspections périodiques.

QUELLES SONT LES DIFFÉRENTES MISSIONS QUE PEUVENT RÉALISER LES MEMBRES DE LA CSSCT ?

Réaliser des inspections périodiques.

Enquêter lors des accidents de travail et des maladies professionnelles.

QUELLES SONT LES DIFFÉRENTES MISSIONS QUE PEUVENT RÉALISER LES MEMBRES DE LA CSSCT ?

Réaliser des inspections périodiques.

Enquêter lors des accidents de travail et des maladies professionnelles.

Étudier certains documents présentés par le président.

QUELLES SONT LES DIFFÉRENTES MISSIONS QUE PEUVENT RÉALISER LES MEMBRES DE LA CSSCT ?

Réaliser des inspections périodiques.

Enquêter lors des accidents de travail et des maladies professionnelles.

Étudier certains documents présentés par le président.

Donner un avis lors des consultations.

QUELLES SONT LES DIFFÉRENTES MISSIONS QUE PEUVENT RÉALISER LES MEMBRES DE LA CSSCT ?

Réaliser des inspections périodiques.

Enquêter lors des accidents de travail et des maladies professionnelles.

Étudier certains documents présentés par le président.

Donner un avis lors des consultations.

Alerter sur des situations particulières.



À QUEL MOMENT LA CSSCT PROCÈDE-T-ELLE À UNE INSPECTION DES LOCAUX ?

À QUEL MOMENT LA CSSCT PROCÈDE-T-ELLE À UNE INSPECTION DES LOCAUX ?

Elles ont lieu à intervalle régulier et sont au **nombre minimum de 4 par an.**



POURQUOI LA CSSCT PROCÈDE-T-ELLE À UNE INSPECTION DES LOCAUX ?

POURQUOI LA CSSCT PROCÈDE-T-ELLE À UNE INSPECTION DES LOCAUX ?

Le CSE procède à des **inspections périodiques** afin de :

POURQUOI LA CSSCT PROCÈDE-T-ELLE À UNE INSPECTION DES LOCAUX ?

Le CSE procède à des **inspections périodiques** afin de :

Pouvoir veiller à l'observation des prescriptions légales en matière d'hygiène, de sécurité et des conditions de travail.

POURQUOI LA CSSCT PROCÈDE-T-ELLE À UNE INSPECTION DES LOCAUX ?

La CSSCT procède à des **inspections périodiques** afin de :

Pouvoir veiller à l'observation des prescriptions légales en matière d'hygiène, de sécurité et des conditions de travail.

Relever toutes mesures visant à améliorer les postes de travail en matière de prévention.

POURQUOI LA CSSCT PROCÈDE-T-ELLE À UNE INSPECTION DES LOCAUX ?

L'inspection
des locaux est également
un moment privilégié pour
échanger avec les salariés,
promouvoir la prévention
et faire connaître le rôle
de l'instance au sein de
l'établissement.



QUI COMPOSE LA DÉLÉGATION D'INSPECTION ?



QUI COMPOSE LA DÉLÉGATION D'INSPECTION ?

Toute latitude est laissée à la CSSCT pour définir les membres composant la délégation d'inspection.



QUI COMPOSE LA DÉLÉGATION D'INSPECTION ?


Toute latitude est laissée à la CSSCT pour définir les membres composant la délégation d'inspection.

L'inspecteur et le médecin du travail peuvent accompagner la délégation.






L'INSPECTION DES LOCAUX





L'INSPECTION DES LOCAUX

Elle donne lieu à l'établissement d'un compte-rendu.



L'INSPECTION DES LOCAUX

Elle donne lieu à l'établissement d'un compte-rendu.

Les différents points relevés ainsi que les mesures de prévention ou de promotion envisagées pourront être abordés lors de la réunion suivante.



L'INSPECTION DES LOCAUX

Elle donne lieu à l'établissement d'un compte-rendu.

Les différents points relevés ainsi que les mesures de prévention ou de promotion envisagées pourront être abordés lors de la réunion suivante.

Le résultat de la visite doit être inscrit à l'ordre du jour.





POURQUOI ENQUÊTER SUITE À UN AT/MP ?

POURQUOI ENQUÊTER SUITE À UN AT/MP ?

L'enquête doit permettre de **déterminer les causes** d'accident et de décider des mesures à adopter pour réduire ou supprimer le ou les risques ciblés.





QUEL EST LE BUT DE L'ENQUÊTE ?

QUEL EST LE BUT DE L'ENQUÊTE ?

Le but de l'enquête est de **recueillir et d'analyser les faits** reliés aux éléments d'une situation de travail qui ont mené à l'accident.

QUEL EST LE BUT DE L'ENQUÊTE ?

Le but de l'enquête est de **recueillir et d'analyser les faits** reliés aux éléments d'une situation de travail qui ont mené à l'accident.

Elle doit répondre à une **méthodologie précise** et être la plus objective possible.

QUEL EST LE BUT DE L'ENQUÊTE ?

Il ne s'agit pas là de déterminer les fautes ou les responsabilités des impliqués.



QUI PROCÈDE À L'ENQUÊTE ?




QUI PROCÈDE À L'ENQUÊTE ?

Les enquêtes sont réalisées par une **délégation** composée de :

QUI PROCÈDE À L'ENQUÊTE ?

Les enquêtes sont réalisées par une **délégation** composée de :

L'employeur (ou son représentant)



QUI PROCÈDE À L'ENQUÊTE ?

Les enquêtes sont réalisées par une **délégation** composée de :

L'employeur (ou son représentant)

Au moins un représentant du personnel de la CSSCT



QUI PROCÈDE À L'ENQUÊTE ?

Elle peut
être conduite avec
l'aide du **médecin de
travail** ou le concours de
toute autre personne
compétente.





QUAND ENQUÊTER ?

QUAND ENQUÊTER ?

Les enquêtes sont réalisées dès lors que des incidents, un accident ou une maladie, **graves ou potentiellement graves**, surviennent.



QUAND ENQUÊTER ?


Les enquêtes sont réalisées dès lors que des incidents, un accident ou une maladie, **graves ou potentiellement graves**, surviennent.



Le **CSE peut également enquêter** sans que le critère de gravité ne soit retenu (dans ce cadre, le temps passé en enquête sera décompté du crédit d'heures).

QUAND ENQUÊTER ?

Il appartient à
l'employeur d'informer
le CSE des accidents et
maladies survenus sur
le lieu de travail.





INTERVENTION SUR DES SITUATIONS PARTICULIÈRES



INTERVENTION SUR DES SITUATIONS PARTICULIÈRES

La CSSCT bénéficie de **3 droits d'alerte**

INTERVENTION SUR DES SITUATIONS PARTICULIÈRES

La CSSCT bénéficie de **3 droits d'alerte**

En cas d'atteinte aux droits des personnes

INTERVENTION SUR DES SITUATIONS PARTICULIÈRES

La CSSCT bénéficie de **3 droits d'alerte**

En cas d'atteinte aux droits des personnes

En cas de danger grave et imminent

INTERVENTION SUR DES SITUATIONS PARTICULIÈRES

La CSSCT bénéficie de **3 droits d'alerte**

En cas d'atteinte aux droits des personnes

En cas de danger grave et imminent

En cas de risque grave pour la santé publique et l'environnement



LES MISSIONS LIÉES À UN AMÉNAGEMENT IMPORTANT

LES MISSIONS LIÉES À UN AMÉNAGEMENT IMPORTANT

Dans les entreprises
d'au moins 50 salariés,
lorsque des décisions
d'aménagement important
sont envisagées,
l'employeur consulte
le CSE avant toute
décision.

LES MISSIONS LIÉES À UN AMÉNAGEMENT IMPORTANT

Dans les entreprises
d'au moins 50 salariés,
lorsque des décisions
d'aménagement important
sont envisagées,
l'employeur consulte
le CSE avant toute
décision.

La CSSCT
peut être consultée
afin de préparer l'avis
qui sera rendu par
le CSE



LES MISSIONS LIÉES À UN AMÉNAGEMENT IMPORTANT

Exemple **d'aménagement**

LES MISSIONS LIÉES À UN AMÉNAGEMENT IMPORTANT

Exemple **d'aménagement**

Modification de l'outillage



LES MISSIONS LIÉES À UN AMÉNAGEMENT IMPORTANT

Exemple **d'aménagement**

Modification de l'outillage

Changement de produit ou de l'organisation du travail



LES MISSIONS LIÉES À UN AMÉNAGEMENT IMPORTANT

Exemple **d'aménagement**

Modification de l'outillage

Changement de produit ou de l'organisation du travail

Modification des cadences et des normes de production...



LES MISSIONS LIÉES À UN AMÉNAGEMENT IMPORTANT


Exemple **d'aménagement**

Modification de l'outillage

Changement de produit ou de l'organisation du travail

Modification des cadences et des normes de production...

Installations soumises à autorisation ou installation nucléaire



QUELLES SERAIENT **LES MISSIONS DE LA CSSCT** **VIS-À-VIS DES CONDITIONS DE TRAVAIL,** DANS LES ENTREPRISES D'AU MOINS 50 SALARIÉS ?



QUELLES SERAIENT **LES MISSIONS DE LA CSSCT** **VIS-À-VIS DES CONDITIONS DE TRAVAIL,** DANS LES ENTREPRISES D'AU MOINS 50 SALARIÉS ?

Entre dans
le **champ de**
compétence
du CSE tout ce
qui concerne :




QUELLES SERAIENT **LES MISSIONS DE LA CSSCT** **VIS-À-VIS DES CONDITIONS DE TRAVAIL,** DANS LES ENTREPRISES D'AU MOINS 50 SALARIÉS ?

Entre dans
le **champ de**
compétence
du CSE tout ce
qui concerne :

L'organisation matérielle
du travail (charge de travail,
rythme, pénibilité des tâches,
élargissement et enrichissement
des tâches...)



QUELLES SERAIENT **LES MISSIONS DE LA CSSCT** **VIS-À-VIS DES CONDITIONS DE TRAVAIL,** DANS LES ENTREPRISES D'AU MOINS 50 SALARIÉS ?



Entre dans
le **champ de
compétence
du CSE** tout ce
qui concerne :

L'environnement physique
du travail (température,
éclairage, aération, bruit,
poussière, vibration...)

QUELLES SERAIENT **LES MISSIONS DE LA CSSCT** **VIS-À-VIS DES CONDITIONS DE TRAVAIL,** DANS LES ENTREPRISES D'AU MOINS 50 SALARIÉS ?

Entre dans
le **champ de**
compétence
du CSE tout ce
qui concerne :

L'aménagement des postes
de travail et leur adaptation à
l'homme, en vue notamment
de réduire le travail monotone
ou cadencé




QUELLES SERAIENT **LES MISSIONS DE LA CSSCT** **VIS-À-VIS DES CONDITIONS DE TRAVAIL,** DANS LES ENTREPRISES D'AU MOINS 50 SALARIÉS ?



Entre dans
le **champ de
compétence
du CSE** tout ce
qui concerne :

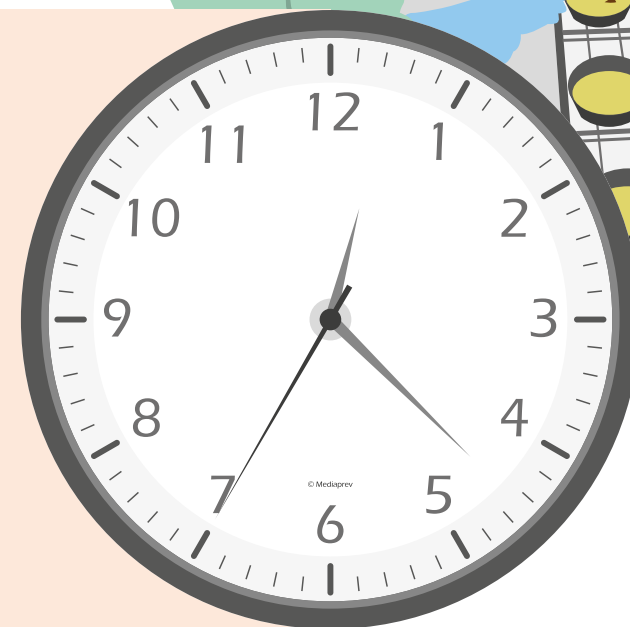
L'aménagement des lieux
de travail et de leurs annexes

QUELLES SERAIENT **LES MISSIONS DE LA CSSCT** **VIS-À-VIS DES CONDITIONS DE TRAVAIL,** DANS LES ENTREPRISES D'AU MOINS 50 SALARIÉS ?



Entre dans
le **champ de**
compétence
du CSE tout ce
qui concerne :

La durée et les horaires
de travail




QUELLES SERAIENT **LES MISSIONS DE LA CSSCT** **VIS-À-VIS DES CONDITIONS DE TRAVAIL,** DANS LES ENTREPRISES D'AU MOINS 50 SALARIÉS ?

Étude sur le seul plan technique, en vue
de mesurer leurs conséquences et leurs
effets sur la santé des travailleurs.

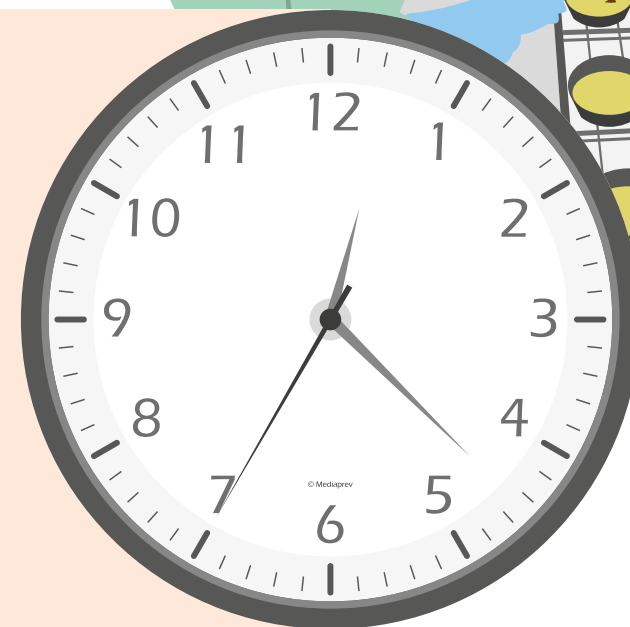


QUELLES SERAIENT **LES MISSIONS DE LA CSSCT** **VIS-À-VIS DES CONDITIONS DE TRAVAIL,** DANS LES ENTREPRISES D'AU MOINS 50 SALARIÉS ?




Entre dans
le **champ de**
compétence
du CSE tout ce
qui concerne :

L'aménagement du temps
de travail (travail de nuit,
travail posté...)



QUELLES SERAIENT **LES MISSIONS DE LA CSSCT** **VIS-À-VIS DES CONDITIONS DE TRAVAIL,** DANS LES ENTREPRISES D'AU MOINS 50 SALARIÉS ?

Étude sur le seul plan technique, en vue
de mesurer leurs conséquences et leurs
effets sur la santé des travailleurs.





**LA CSSCT DISPOSE ÉGALEMENT DE
COMPÉTENCES SPÉCIFIQUES VIS-À-VIS DE
CERTAINES CATÉGORIES DE SALARIÉS, DANS
LES ENTREPRISES D'AU MOINS 50 SALARIÉS :**

LA CSSCT DISPOSE ÉGALEMENT DE
**COMPÉTENCES SPÉCIFIQUES VIS-À-VIS DE
CERTAINES CATÉGORIES DE SALARIÉS, DANS
LES ENTREPRISES D'AU MOINS 50 SALARIÉS :**

Les
femmes



LA CSSCT DISPOSE ÉGALEMENT DE **COMPÉTENCES SPÉCIFIQUES VIS-À-VIS DE CERTAINES CATÉGORIES DE SALARIÉS, DANS LES ENTREPRISES D'AU MOINS 50 SALARIÉS :**


Les **femmes**

Le comité est chargé de contribuer à faciliter leur accès à tous les emplois, ainsi que de répondre aux problèmes liés à la maternité, qu'ils se posent ou non pendant la période de grossesse.



LA CSSCT DISPOSE ÉGALEMENT DE
**COMPÉTENCES SPÉCIFIQUES VIS-À-VIS DE
CERTAINES CATÉGORIES DE SALARIÉS, DANS
LES ENTREPRISES D'AU MOINS 50 SALARIÉS :**


Les
**travailleurs
mis à la
disposition de
l'entreprise**



LA CSSCT DISPOSE ÉGALEMENT DE **COMPÉTENCES SPÉCIFIQUES VIS-À-VIS DE CERTAINES CATÉGORIES DE SALARIÉS, DANS LES ENTREPRISES D'AU MOINS 50 SALARIÉS :**

Les
**travailleurs
mis à la
disposition de
l'entreprise**

Et notamment les travailleurs
temporaires.



LA CSSCT DISPOSE ÉGALEMENT DE
**COMPÉTENCES SPÉCIFIQUES VIS-À-VIS DE
CERTAINES CATÉGORIES DE SALARIÉS, DANS
LES ENTREPRISES D'AU MOINS 50 SALARIÉS :**

Les
**personnes en
situation de
handicap**



LA CSSCT DISPOSE ÉGALEMENT DE **COMPÉTENCES SPÉCIFIQUES VIS-À-VIS DE CERTAINES CATÉGORIES DE SALARIÉS, DANS LES ENTREPRISES D'AU MOINS 50 SALARIÉS :**

Les **personnes en situation de handicap**

Le comité est consulté sur les mesures prises en vue de leur mise, remise ou maintien au travail et notamment sur l'aménagement des postes de travail nécessaires dans ce but.





LES MISSIONS D'ÉTUDE AU REGARD DE CERTAINS DOCUMENTS, DANS LES ENTREPRISES D'AU MOINS 50 SALARIÉS

LES MISSIONS D'ÉTUDE AU REGARD DE CERTAINS DOCUMENTS, DANS LES ENTREPRISES D'AU MOINS 50 SALARIÉS

L'une des missions du CSE consiste à consulter et à donner son avis sur certains **documents relatifs à l'hygiène et la sécurité.**



LES MISSIONS D'ÉTUDE AU REGARD DE CERTAINS DOCUMENTS, DANS LES ENTREPRISES D'AU MOINS 50 SALARIÉS

L'une des missions du CSE consiste à consulter et à donner son avis sur certains **documents relatifs à l'hygiène et la sécurité**.

La CSSCT **peut être consultée** afin de préparer l'avis qui sera rendu par le CSE





QUELS DOCUMENTS DOIVENT ÊTRE TENUS À DISPOSITION DU CSE ?



QUELS DOCUMENTS DOIVENT ÊTRE TENUS À DISPOSITION DU CSE ?

Registre d'accidents bénins



QUELS DOCUMENTS DOIVENT ÊTRE TENUS À DISPOSITION DU CSE ?

Registre d'accidents bénins

Déclaration d'AT/MP

QUELS DOCUMENTS DOIVENT ÊTRE TENUS À DISPOSITION DU CSE ?



Registre d'accidents bénins



Déclaration d'AT/MP



Registre spécial (DGI)

QUELS DOCUMENTS DOIVENT ÊTRE TENUS À DISPOSITION DU CSE ?




Registre d'accidents bénins



Déclaration d'AT/MP



Registre spécial (DGI)



Document unique

QUELS DOCUMENTS DOIVENT ÊTRE TENUS À DISPOSITION DU CSE ?



Registre d'accidents bénins



Déclaration d'AT/MP



Registre spécial (DGI)



Document unique



Consignes de sécurité incendie

QUELS DOCUMENTS DOIVENT ÊTRE TENUS À DISPOSITION DU CSE ?

Registre d'accidents bénins

Déclaration d'AT/MP

Registre spécial (DGI)

Document unique

Consignes de sécurité incendie

Fiches de données de sécurité

QUELS DOCUMENTS DOIVENT ÊTRE TENUS À DISPOSITION DU CSE ?

Registre d'accidents bénins

Déclaration d'AT/MP

Registre spécial (DGI)

Document unique

Consignes de sécurité incendie

Fiches de données de sécurité

Protocole de sécurité

QUELS DOCUMENTS DOIVENT ÊTRE TENUS À DISPOSITION DU CSE ?

Registre d'accidents bénins

Déclaration d'AT/MP

Registre spécial (DGI)

Document unique

Consignes de sécurité incendie

Fiches de données de sécurité

Protocole de sécurité

Consignes d'utilisation des EPI

QUELS DOCUMENTS DOIVENT ÊTRE TENUS À DISPOSITION DU CSE ?

Registre d'accidents bénins

Déclaration d'AT/MP

Registre spécial (DGI)

Document unique

Consignes de sécurité incendie

Fiches de données de sécurité

Protocole de sécurité

Consignes d'utilisation des EPI

Informations relatives à l'intervention d'entreprise extérieure
(date, arrivée, départ, nom des intervenants...)



QUELS DOCUMENTS PEUVENT ÊTRE COMMUNIQUÉS AU CSE ?

QUELS DOCUMENTS PEUVENT ÊTRE COMMUNIQUÉS AU CSE ?

Les observations et mises en demeure de L'inspection du travail, du médecin et des agents des services de prévention (CARSAT...)

QUELS DOCUMENTS PEUVENT ÊTRE COMMUNIQUÉS AU CSE ?

Les observations et mises en demeure de L'inspection du travail, du médecin et des agents des services de prévention (CARSAT...)

La fiche d'entreprise

QUELS DOCUMENTS PEUVENT ÊTRE COMMUNIQUÉS AU CSE ?

Les observations et mises en demeure de L'inspection du travail, du médecin et des agents des services de prévention (CARSAT...)

La fiche d'entreprise

Les vérifications et contrôles (appareil de levage, installation électrique, EPI...)

QUELS DOCUMENTS PEUVENT ÊTRE COMMUNIQUÉS AU CSE ?

Les observations et mises en demeure de L'inspection du travail, du médecin et des agents des services de prévention (CARSAT...)

La fiche d'entreprise

Les vérifications et contrôles (appareil de levage, installation électrique, EPI...)

Le rapport d'activité annuel du médecin du travail (+ de 300 salariés)

QUELS DOCUMENTS PEUVENT ÊTRE COMMUNIQUÉS AU CSE ?



La copie des procès verbaux du collège interentreprises

QUELS DOCUMENTS PEUVENT ÊTRE COMMUNIQUÉS AU CSE ?

La copie des procès verbaux du collège interentreprises

Les règles d'entretien périodique du matériel d'éclairage

QUELS DOCUMENTS PEUVENT ÊTRE COMMUNIQUÉS AU CSE ?

La copie des procès verbaux du collège interentreprises

Les règles d'entretien périodique du matériel d'éclairage

Le résultat de l'évaluation des risques chimiques et l'avis du médecin sur la notice de poste

QUELS DOCUMENTS PEUVENT ÊTRE COMMUNIQUÉS AU CSE ?

La copie des procès verbaux du collège interentreprises

Les règles d'entretien périodique du matériel d'éclairage

Le résultat de l'évaluation des risques chimiques et l'avis du médecin sur la notice de poste

Le constat de non-conformité (rayonnements ionisants)...



QUELS DOCUMENTS DOIVENT ÊTRE SOUMIS À L'AVIS DU CSE ?



QUELS DOCUMENTS DOIVENT ÊTRE SOUMIS À L'AVIS DU CSE ?



Le rapport annuel de Prévention

QUELS DOCUMENTS DOIVENT ÊTRE SOUMIS À L'AVIS DU CSE ?



Le rapport annuel de Prévention



Le règlement intérieur

QUELS DOCUMENTS DOIVENT ÊTRE SOUMIS À L'AVIS DU CSE ?

Le rapport annuel de Prévention

Le règlement intérieur

Le DUERP

QUELS DOCUMENTS DOIVENT ÊTRE SOUMIS À L'AVIS DU CSE ?

Le rapport annuel de Prévention

Le règlement intérieur

Le DUERP

Le Programme Annuel de Prévention des Risques et d'Améliorations des Conditions de Travail - PAPRIPACT - (+ de 49 salariés)

QUELS DOCUMENTS DOIVENT ÊTRE SOUMIS À L'AVIS DU CSE ?

Certains de ces documents sont rassemblés dans la **Base de Données Économiques, Sociales et Environnementales** (BDESE).

QUELS DOCUMENTS DOIVENT ÊTRE SOUMIS À L'AVIS DU CSE ?



ARTICLE R 4612-2-1 DU CODE DU TRAVAIL

De manière générale, les membres de la CSSCT peuvent se faire présenter l'ensemble des livres, registres et documents non nominatifs rendus obligatoires par la partie 4 du Code du travail.



LA PRÉVENTION : DÉFINITION ET NOTIONS IMPORTANTES



OBJECTIFS

OBJECTIFS

Situer la démarche générale de prévention et d'évaluation des risques dans le contexte réglementaire.

OBJECTIFS

Situer la démarche générale de prévention et d'évaluation des risques dans le contexte réglementaire.

Appréhender les notions de dangers, situations dangereuses, risques, accidents du travail et maladies professionnelles.

OBJECTIFS

Situer la démarche générale de prévention et d'évaluation des risques dans le contexte réglementaire.

Appréhender les notions de dangers, situations dangereuses, risques, accidents du travail et maladies professionnelles.

Situer et formaliser les enjeux liés à la prévention des risques.

OBJECTIFS

Situer la démarche générale de prévention et d'évaluation des risques dans le contexte réglementaire.

Appréhender les notions de dangers, situations dangereuses, risques, accidents du travail et maladies professionnelles.

Situer et formaliser les enjeux liés à la prévention des risques.

Intégrer les différentes valeurs de management de la santé et sécurité au travail dans ses actions.

QUELLES SERAIENT LES CONSÉQUENCES D'UN ACCIDENT DU TRAVAIL OU D'UNE MALADIE PROFESSIONNELLE ?



QUELLES SERAIENT LES CONSÉQUENCES D'UN ACCIDENT DU TRAVAIL OU D'UNE MALADIE PROFESSIONNELLE ?

Conséquences humaines

Douleur, Handicap

Usure physique

Usure mentale

Perte de compétences...



QUELLES SERAIENT LES CONSÉQUENCES D'UN ACCIDENT DU TRAVAIL OU D'UNE MALADIE PROFESSIONNELLE ?

Conséquences humaines

Douleur, Handicap

Usure physique

Usure mentale

Perte de compétences...

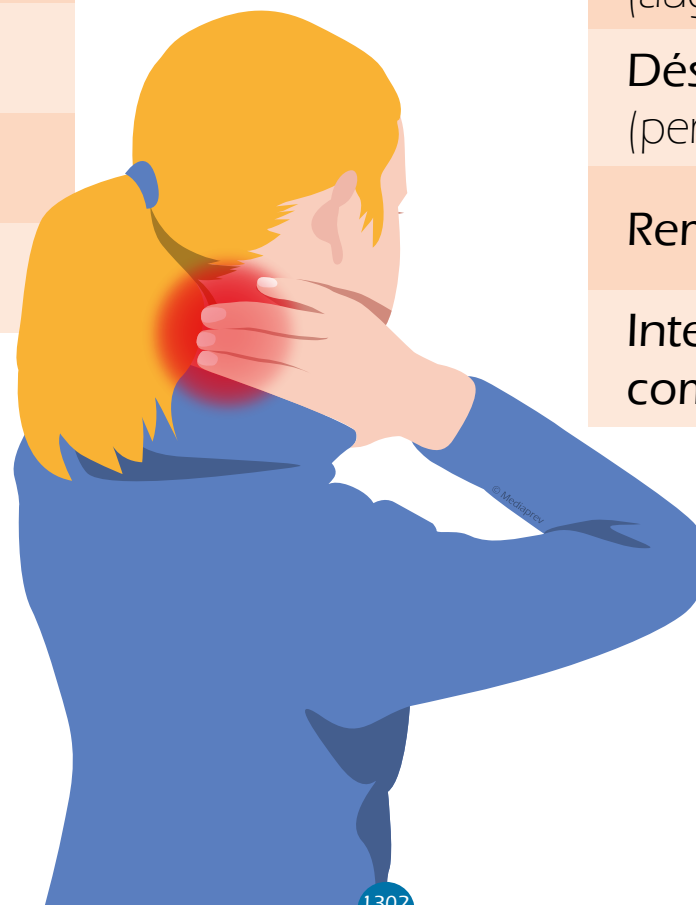
Conséquences financières

Frais liés à l'accident
(augmentation du taux de cotisation)

Désorganisation des services
(perte de production...)

Remplacement du salarié

Interdiction de soumissionner à la
commande publique...



QUELLES SERAIENT LES CONSÉQUENCES D'UN ACCIDENT DU TRAVAIL OU D'UNE MALADIE PROFESSIONNELLE ?

Conséquences humaines

Douleur, Handicap

Usure physique

Usure mentale

Perte de compétences...

Conséquences juridiques

Exposition juridique
de l'établissement, de
l'employeur, des salariés...

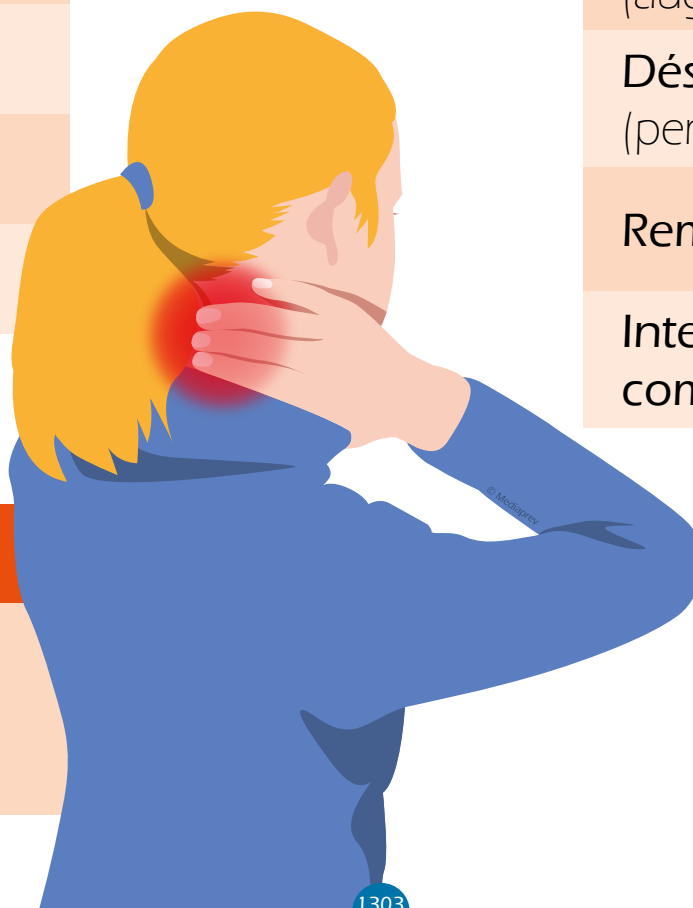
Conséquences financières

Frais liés à l'accident
(augmentation du taux de cotisation)

Désorganisation des services
(perte de production...)

Remplacement du salarié

Interdiction de soumissionner à la
commande publique...



QUELLES SERAIENT LES CONSÉQUENCES D'UN ACCIDENT DU TRAVAIL OU D'UNE MALADIE PROFESSIONNELLE ?

Conséquences humaines

Douleur, Handicap

Usure physique

Usure mentale

Perte de compétences...

Conséquences financières

Frais liés à l'accident
(augmentation du taux de cotisation)

Désorganisation des services
(perte de production...)

Remplacement du salarié

Interdiction de soumissionner à la
commande publique...

Conséquences juridiques

Exposition juridique
de l'établissement, de
l'employeur, des salariés...

Conséquences sociales

Dégradation du climat social

Perte de l'emploi





LES ENJEUX



Enjeux

LES ENJEUX

L'enjeu humain

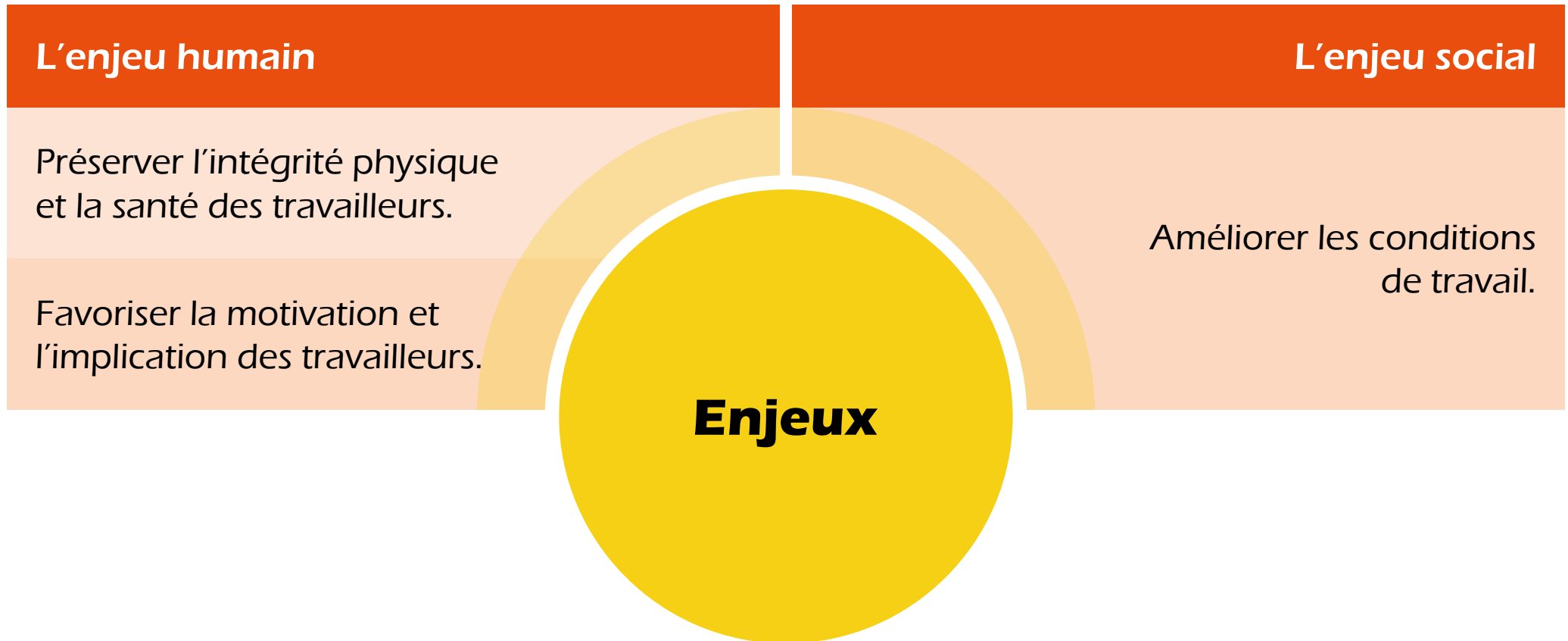
Préserver l'intégrité physique
et la santé des travailleurs.

Favoriser la motivation et
l'implication des travailleurs.

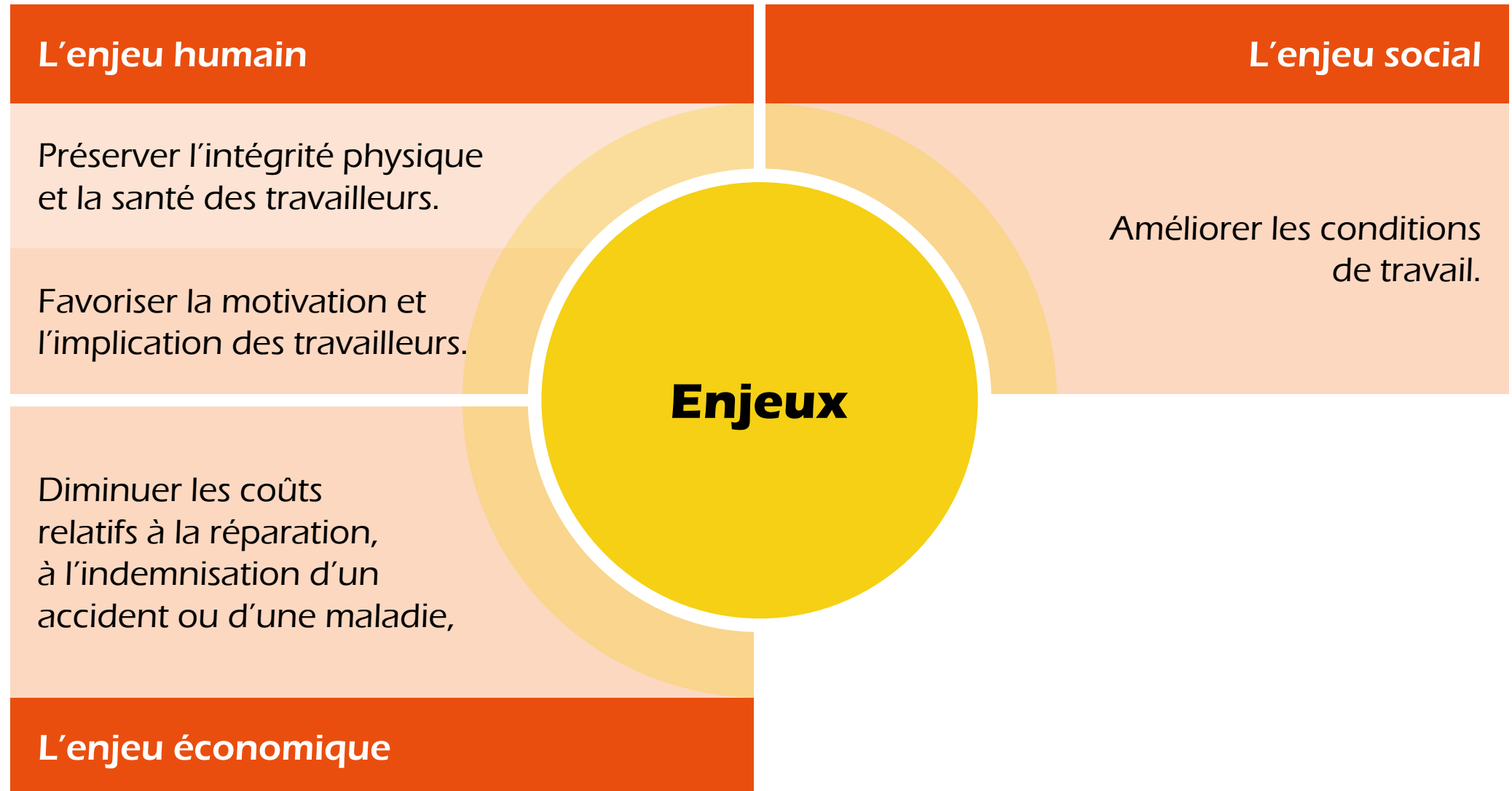


Enjeux

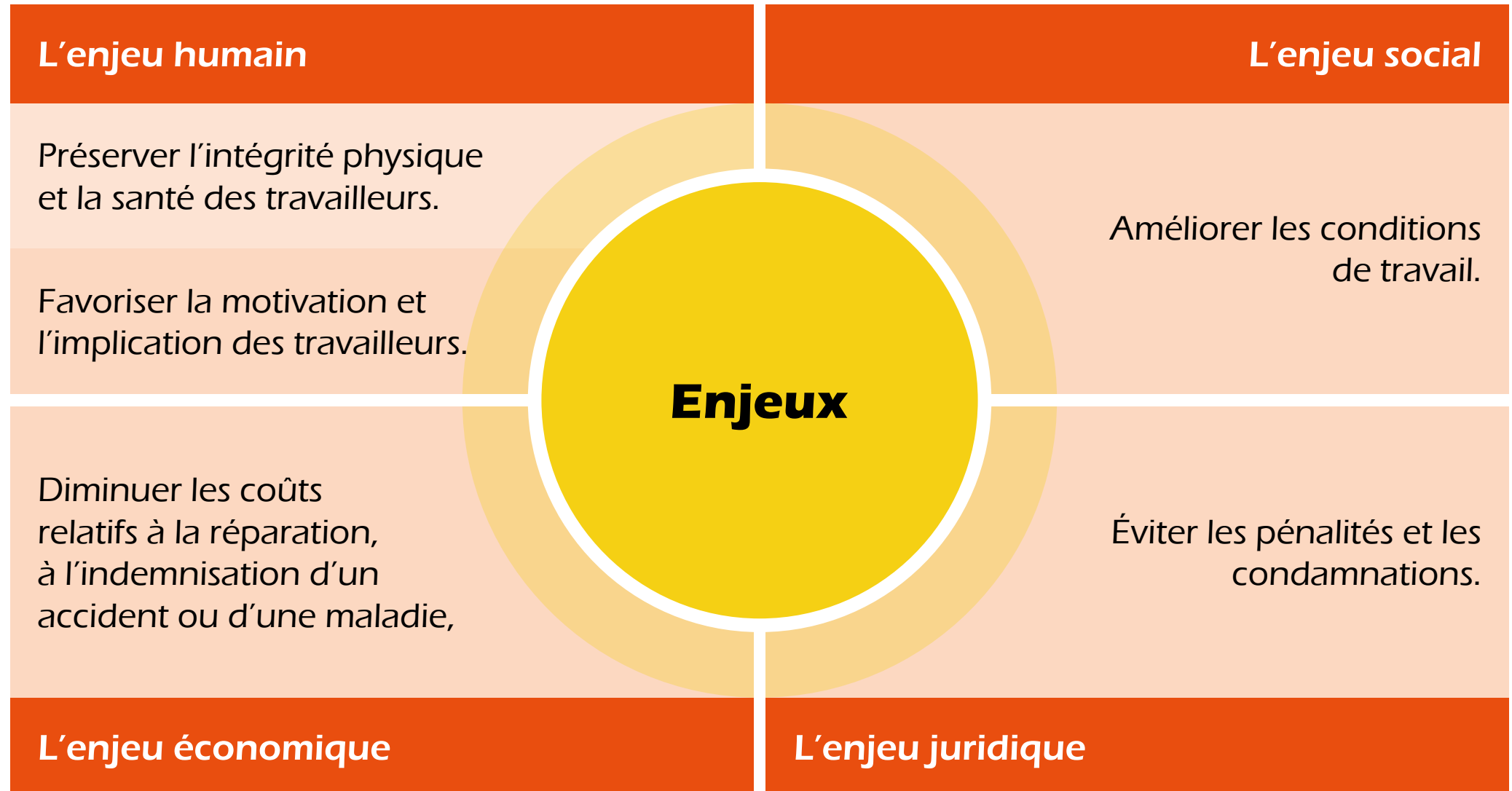
LES ENJEUX



LES ENJEUX



LES ENJEUX



CONSÉQUENCES POUR LA COLLECTIVITÉ



CONSÉQUENCES POUR LA COLLECTIVITÉ

Accident du travail, **maladie** professionnelle



CONSÉQUENCES POUR LA COLLECTIVITÉ

Accident du travail, **maladie** professionnelle



Coût **direct**

(Coûts moyens d'incapacité temporaire et permanente)

187 à 741 139 € selon la gravité et le nombre de jours d'arrêt.

(Source Journal Officiel du 26 décembre 2022)

CONSÉQUENCES POUR LA COLLECTIVITÉ

Accident du travail, **maladie** professionnelle



Coût **direct**

(Coûts moyens d'incapacité temporaire et permanente)

187 à 741 139 € selon la gravité et le nombre de jours d'arrêt.

(Source Journal Officiel du 26 décembre 2022)

Coût **indirect**

(dégât matériel, perte de production, temps passé à l'administratif)

Généralement 3 à 5 X plus important que le coût direct



QU'EST-CE QU'UN ACCIDENT DU TRAVAIL ?



QU'EST-CE QU'UN ACCIDENT DU TRAVAIL ?

Est considéré comme accident du travail, quelle qu'en soit la cause, l'accident survenu par le fait ou à l'occasion du travail, à toute personne salariée ou travaillant, à quelque titre ou en quelque lieu que ce soit pour un ou plusieurs employeurs ou chefs d'entreprise (Article L411-1 du Code de la sécurité sociale).





STATISTIQUES ACCIDENTS DU TRAVAIL ET MALADIES PROFESSIONNELLES

STATISTIQUES ACCIDENTS DU TRAVAIL ET MALADIES PROFESSIONNELLES

Signification des
indicateurs utilisés dans
les statistiques d'accidents
du travail et des maladies
professionnelles



STATISTIQUES ACCIDENTS DU TRAVAIL ET MALADIES PROFESSIONNELLES

**Taux de
fréquence (TF)**

Nombre des accidents avec
arrêt/heures travaillées

x 1 000 000

STATISTIQUES ACCIDENTS DU TRAVAIL ET MALADIES PROFESSIONNELLES

**Taux de
fréquence (TF)**

Nombre des accidents avec
arrêt/heures travaillées

x 1 000 000

**Indice de
fréquence (IF)**

Nombre des accidents avec
arrêt/effectif salarié

x 1000

STATISTIQUES ACCIDENTS DU TRAVAIL ET MALADIES PROFESSIONNELLES

**Taux de
fréquence (TF)**

Nombre des accidents avec
arrêt/heures travaillées

x 1 000 000

**Indice de
fréquence (IF)**

Nombre des accidents avec
arrêt/effectif salarié

x 1000

**Taux de
gravité (TG)**

Nombre des journées perdues par
incapacité temporaire/ heures travaillées

x 1000

STATISTIQUES ACCIDENTS DU TRAVAIL ET MALADIES PROFESSIONNELLES

**Taux de
fréquence (TF)**

Nombre des accidents avec
arrêt/heures travaillées

x 1 000 000

**Indice de
fréquence (IF)**

Nombre des accidents avec
arrêt/effectif salarié

x 1000

**Taux de
gravité (TG)**

Nombre des journées perdues par
incapacité temporaire/ heures travaillées

x 1000

**Indice de
gravité (IG)**

Somme des taux d'incapacité
permanente/heures travaillées

x 1 000 000



ACCIDENTS DU TRAVAIL

CHIFFRES DU RÉGIME GÉNÉRAL (2021)



ACCIDENTS DU TRAVAIL

CHIFFRES DU RÉGIME GÉNÉRAL (2021)

604 565 accidents du travail pour 20 063 697 salariés

ACCIDENTS DU TRAVAIL

CHIFFRES DU RÉGIME GÉNÉRAL (2021)

604 565 accidents du travail pour 20 063 697 salariés

Indice de fréquence = 30,9 AT/1000 salariés en 2019

ACCIDENTS DU TRAVAIL

CHIFFRES DU RÉGIME GÉNÉRAL (2021)

604 565 accidents du travail pour 20 063 697 salariés

Indice de fréquence = 30,9 AT/1000 salariés en 2019

Taux de gravité = 1,5

ACCIDENTS DU TRAVAIL

CHIFFRES DU RÉGIME GÉNÉRAL (2021)

604 565 accidents du travail pour 20 063 697 salariés

Indice de fréquence = 30,9 AT/1000 salariés en 2019

Taux de gravité = 1,5

35 550 Incapacités Permanentes et 645 décès

ACCIDENTS DU TRAVAIL

CHIFFRES DU RÉGIME GÉNÉRAL (2021)

604 565 accidents du travail pour 20 063 697 salariés

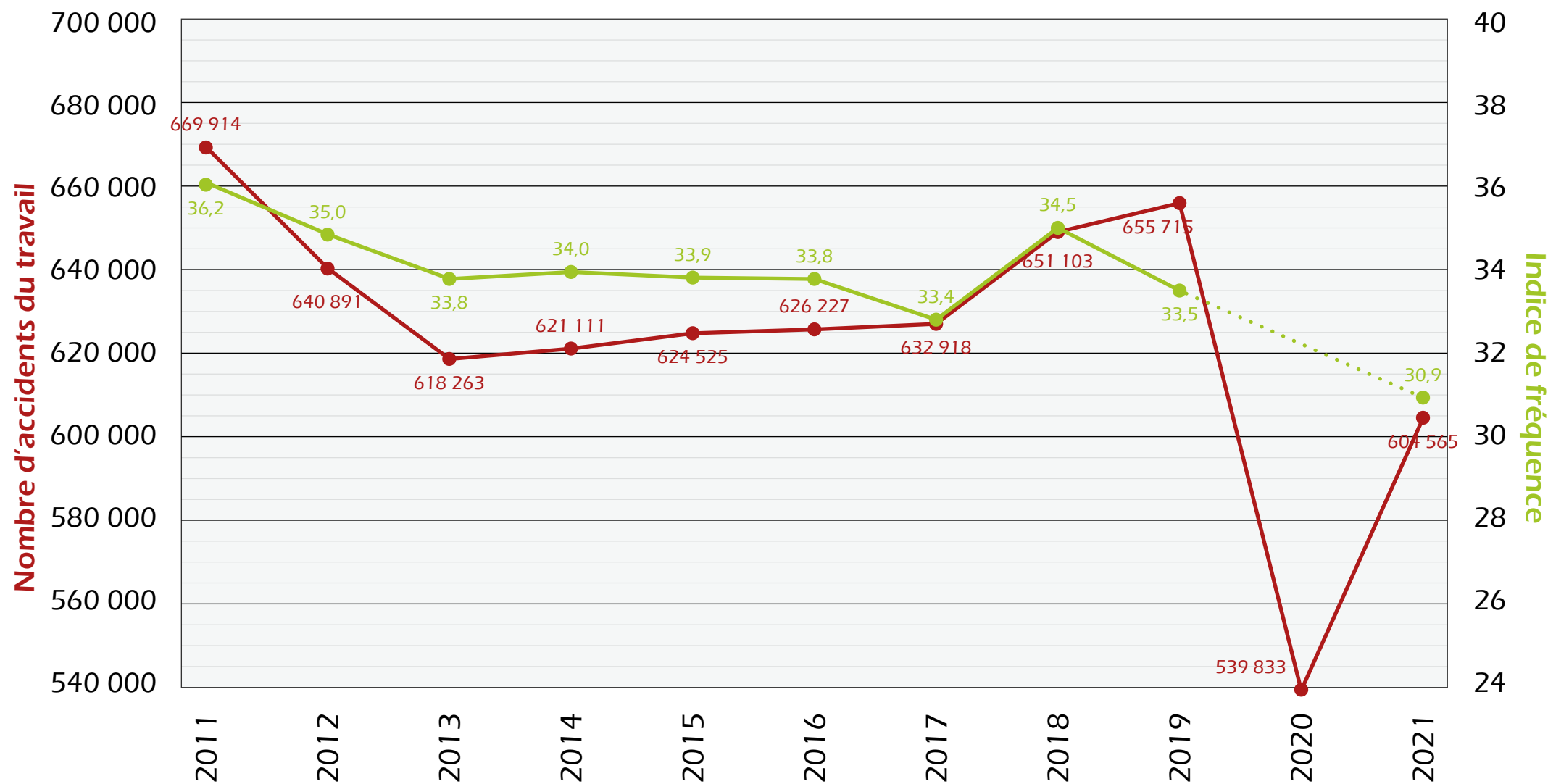
Indice de fréquence = 30,9 AT/1000 salariés en 2019

Taux de gravité = 1,5


35 550 Incapacités Permanentes et 645 décès

48 518 135 journées d'arrêt de travail

ÉVOLUTION DU NOMBRE D'ACCIDENTS DU TRAVAIL ET DE LEUR FRÉQUENCE




QU'EST-CE QU'UN ACCIDENT DE TRAJET ?



QU'EST-CE QU'UN ACCIDENT DE TRAJET ?


Est également considéré comme accident de travail, l'accident survenu à un employé pendant le trajet d'aller et de retour le plus direct entre :



QU'EST-CE QU'UN ACCIDENT DE TRAJET ?

Est également considéré comme accident de travail, l'accident survenu à un employé pendant le trajet d'aller et de retour le plus direct entre :

La résidence principale (...) et le lieu de travail




QU'EST-CE QU'UN ACCIDENT DE TRAJET ?

Est également considéré comme accident de travail, l'accident survenu à un employé pendant le trajet d'aller et de retour le plus direct entre :


La résidence principale (...) et le lieu de travail

Le lieu de travail et le lieu où l'employé prend habituellement ses repas



QU'EST-CE QU'UN ACCIDENT DE TRAJET ?

Un accident survenu à un employé ayant effectué un détour pour un motif d'ordre familial ou pour réaliser un acte essentiel à la vie **courante** (arrêt à une boulangerie pour acheter du pain, déposer ses enfants à l'école...) **peut être qualifié d'accident de trajet.**





LES ACCIDENTS DE TRAJET DU RÉGIME GÉNÉRAL (2021)



LES ACCIDENTS DE TRAJET DU RÉGIME GÉNÉRAL (2021)



89 278 accidents de trajet



LES ACCIDENTS DE TRAJET DU RÉGIME GÉNÉRAL (2021)


89 278 accidents de trajet

6 390 IP

LES ACCIDENTS DE TRAJET DU RÉGIME GÉNÉRAL (2021)



89 278 accidents de trajet



6 390 IP



240 décès

LES ACCIDENTS DE TRAJET DU RÉGIME GÉNÉRAL (2021)

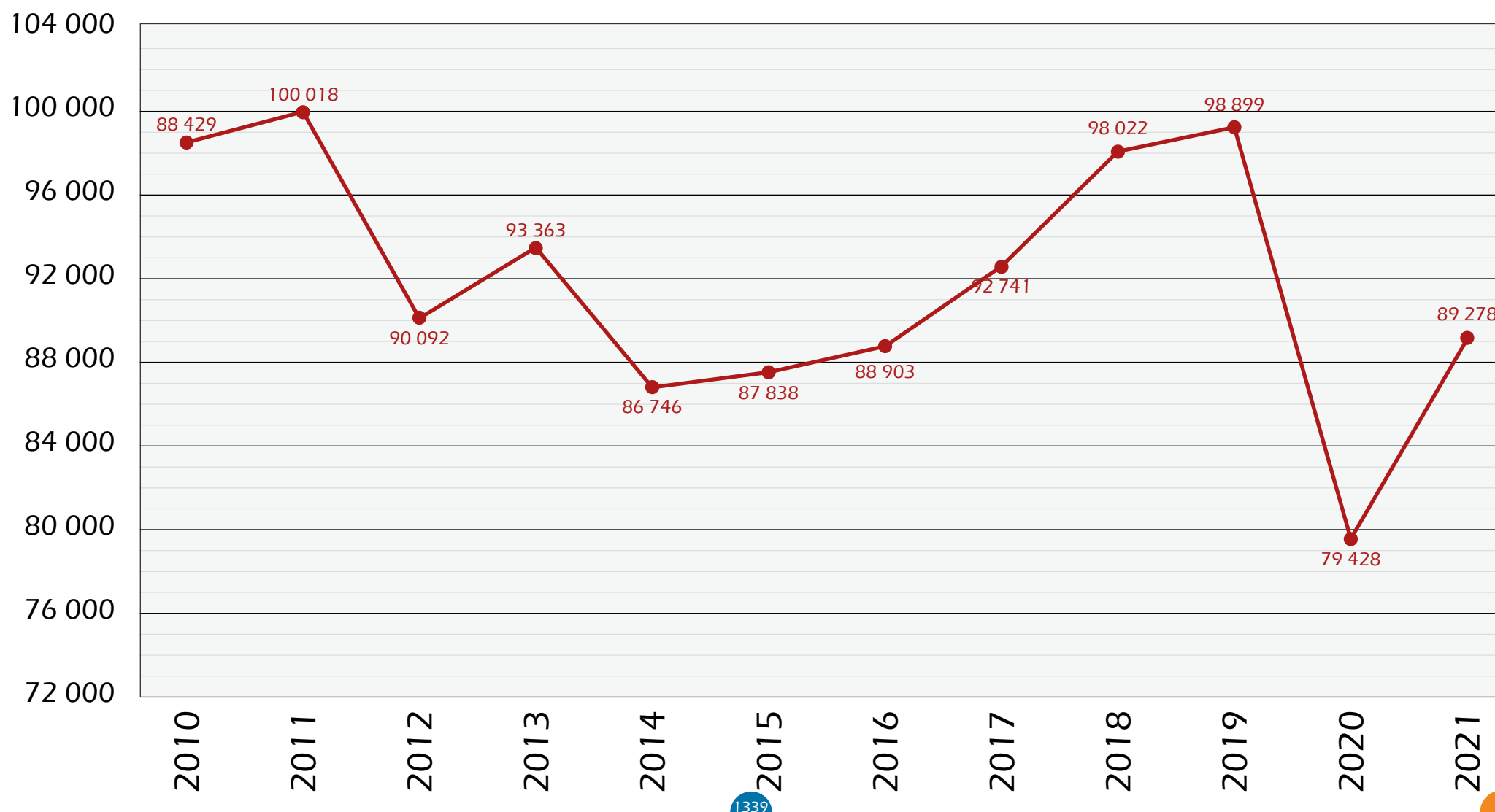
89 278 accidents de trajet

6 390 IP

240 décès

7 265 165 jours d'arrêt de travail

ÉVOLUTION DU NOMBRE D'ACCIDENTS DE TRAJET TOUS SECTEURS





QU'EST-CE QU'UNE MALADIE PROFESSIONNELLE ?



QU'EST-CE QU'UNE MALADIE PROFESSIONNELLE ?

Une maladie est «professionnelle», si elle est la conséquence directe de l'exposition d'un travailleur à un risque physique, chimique, biologique ou si elle résulte des conditions dans lesquelles il exerce son activité professionnelle. (L461-1 du Code de la sécurité sociale)



QU'EST-CE QU'UNE MALADIE PROFESSIONNELLE ?

Une maladie est «professionnelle», si elle est la conséquence directe de l'exposition d'un travailleur à un risque physique, chimique, biologique ou si elle résulte des conditions dans lesquelles il exerce son activité professionnelle. (L461-1 du Code de la sécurité sociale)

Pour faciliter leurs indemnisations, des tableaux regroupent les différentes maladies professionnelles reconnues selon différents critères (durée d'exposition, type de maladie, profession ou activité concernée...).



MALADIES PROFESSIONNELLES

EXEMPLE DE TABLEAU (BASE DE DONNÉES, SITE INRS.FR)

Régime général Tableau 98

Affections chroniques du rachis lombaire provoquées par la manutention manuelle de charges lourdes

Date de création : 16 février 1999

Dernière mise à jour

(décret du 15 février 1999)

Désignation de la maladie	Délai de prise en charge	Liste limitative des travaux susceptibles de provoquer ces maladies
<p>Sciatique par hernie discale L4-L5 ou L5-S1 avec atteinte radiculaire de topographie concordante.</p> <p>Radiculalgie crurale par hernie discale L2-L3 ou L3-L4 ou L4-L5, avec atteinte radiculaire de topographie concordante.</p>	<p>6 mois (sous réserve d'une durée d'exposition de 5 ans)</p>	<p>Travaux de manutention manuelle habituelle de charges lourdes effectués :</p> <ul style="list-style-type: none">- dans le fret routier, maritime, ferroviaire, aérien ;- dans le bâtiment, le gros oeuvre, les travaux publics ;- dans les mines et carrières ;- dans le ramassage d'ordures ménagères et de déchets industriels ;- dans le déménagement, les garde-meubles ;- dans les abattoirs et les entreprises d'équarrissage ;- dans le chargement et le déchargement en cours de fabrication,- dans la livraison, y compris pour le compte d'autrui, le stockage et la répartition des produits industriels et alimentaires, agricoles et forestiers ;- dans le cadre des soins médicaux et paramédicaux incluant la manutention des personnes ;- dans le cadre du brancardage et du transport des malades ;- dans les travaux funéraires.



LES MALADIES PROFESSIONNELLES DU RÉGIME GÉNÉRAL (2021)



LES MALADIES PROFESSIONNELLES DU RÉGIME GÉNÉRAL (2021)

▶ Maladies avec 1er règlement : 47 398

LES MALADIES PROFESSIONNELLES DU RÉGIME GÉNÉRAL (2021)

Maladies avec 1er règlement : 47 398

25 142 IP

LES MALADIES PROFESSIONNELLES DU RÉGIME GÉNÉRAL (2021)

Maladies avec 1er règlement : 47 398

25 142 IP

279 décès

LES MALADIES PROFESSIONNELLES DU RÉGIME GÉNÉRAL (2021)

Maladies avec 1er règlement : 47 398

25 142 IP

279 décès

14 104 597 jours d'arrêt de travail

LES MALADIES PROFESSIONNELLES DU RÉGIME GÉNÉRAL (2021)

Maladies avec 1er règlement : 47 398

25 142 IP

279 décès

14 104 597 jours d'arrêt de travail

Coût de l'indemnisation des MP = 2,8 milliards d'euros

LES MALADIES PROFESSIONNELLES DU RÉGIME GÉNÉRAL (2021)

Maladies avec 1er règlement : 47 398

25 142 IP

279 décès

14 104 597 jours d'arrêt de travail

Coût de l'indemnisation des MP = 2,8 milliards d'euros

54 % des maladies après 50 ans

LES MALADIES PROFESSIONNELLES DU RÉGIME GÉNÉRAL (2021)

Maladies avec 1er règlement : 47 398

25 142 IP

279 décès

14 104 597 jours d'arrêt de travail

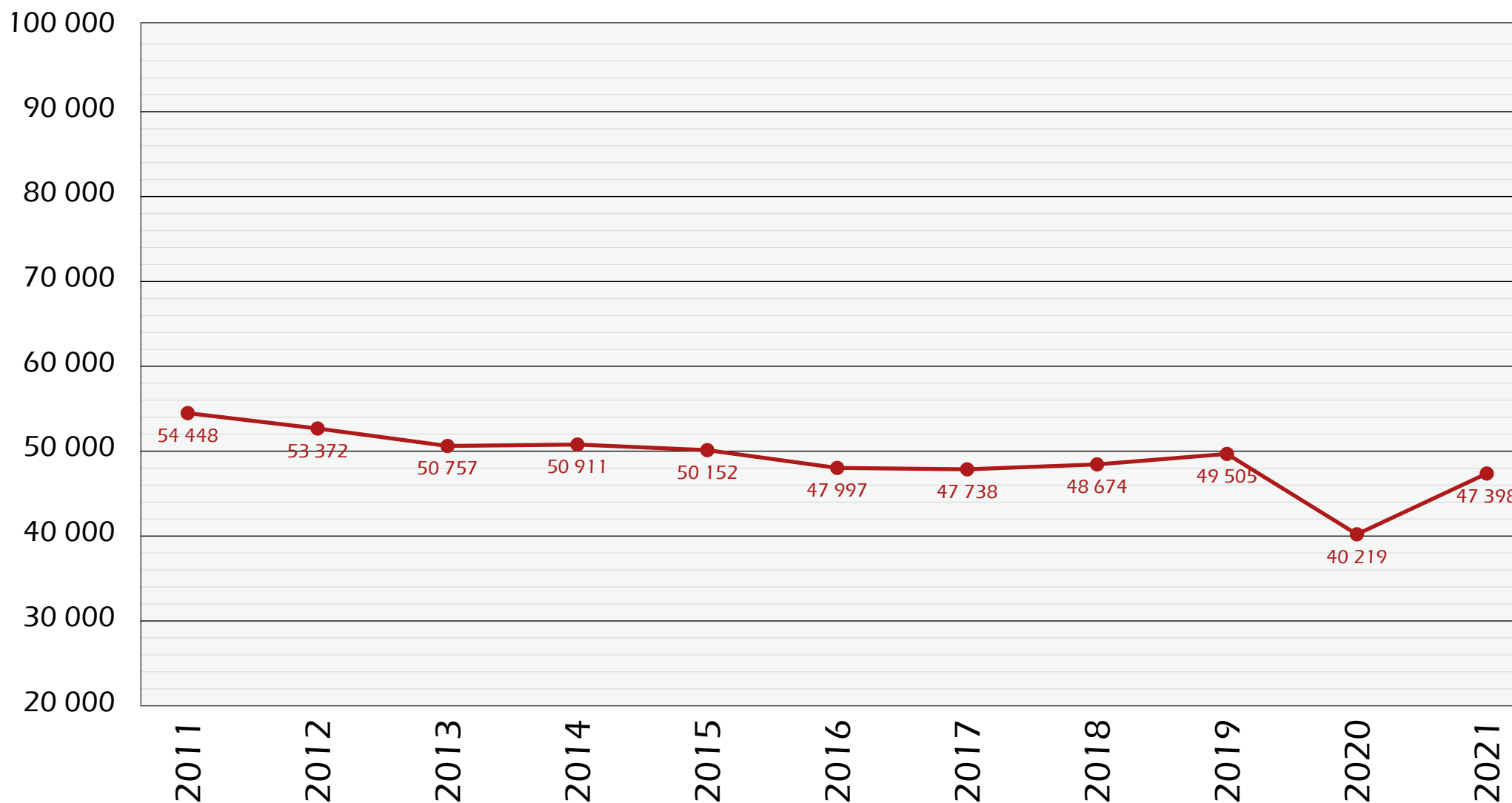
Coût de l'indemnisation des MP = 2,8 milliards d'euros

54 % des maladies après 50 ans

Hommes : 50 % des MP mais 98 % des décès



ÉVOLUTION DU NOMBRE DE MALADIES PROFESSIONNELLES





DÉCLARATION D'UNE MALADIE PROFESSIONNELLE



DÉCLARATION D'UNE MALADIE PROFESSIONNELLE

Contrairement à un accident du travail, il appartient à la victime de procéder à la **déclaration** d'une maladie professionnelle.

feuille de soins - médecin

Art R 161-40 et suivants du Code de la Sécurité Sociale

PERSONNE RECEVANT LES SOINS

est obligatoirement

avis d'arrêt
de travail

☐ initial

à l'organisme d'assurance maladie, à l'assurance

L'assurée

ASSURANCE MALADIE

DEMANDE D'ACCORD PRÉALABLE
POUR ADMISSION EN SERVICE DE SOINS

(Article R 166-3 du Code de la Sécurité Sociale)

RENSEIGNEMENTS CONCERNANT L'ASSURÉ

DÉCLARATION D'UNE MALADIE PROFESSIONNELLE

Contrairement à un accident du travail, il appartient à la victime de procéder à la **déclaration** d'une maladie professionnelle.

La déclaration est adressée à la Caisse Primaire d'Assurance Maladie dans un délai de **15 jours** après la cessation du travail ou la constatation de la maladie.

feuille de soins - médecin

Art R 161-40 et suivants du Code de la Sécurité Sociale

PERSONNE RECEVANT LES SOINS

avis d'arrêt
de travail

☐ initial

ASSURANCE MALADIE

DEMANDE D'ACCORD PRÉALABLE
POUR ADMISSION EN SERVICE DE SOINS

(Article R 166-3 du Code de la Sécurité Sociale)

RENSEIGNEMENTS CONCERNANT L'ASSURÉ

DÉCLARATION D'UNE MALADIE PROFESSIONNELLE

Contrairement à un accident du travail, il appartient à la victime de procéder à la **déclaration** d'une maladie professionnelle.

La déclaration est adressée à la Caisse Primaire d'Assurance Maladie dans un délai de **15 jours** après la cessation du travail ou la constatation de la maladie.

La caisse ouvre alors une **enquête** administrative et médicale et **informe** l'employeur et l'inspection du travail.

feuille de soins - médecin

Art R 161-40 et suivants du Code de la Sécurité Sociale

PERSONNE RECEVANT LES SOINS

est obligatoirement

avis d'arrêt
de travail

☐ initial

à l'organisme d'assurance maladie, à l'assurance

L'assurée

ASSURANCE MALADIE

DEMANDE D'ACCORD PRÉALABLE
POUR ADMISSION EN SERVICE DE SOINS

(Article R 166-3 du Code de la Sécurité Sociale)

RENSEIGNEMENTS CONCERNANT L'ASSURÉ

DÉCLARATION D'UNE MALADIE PROFESSIONNELLE

Le **formulaire CERFA N °50562#02** doit être accompagné du certificat médical établi par le médecin.

feuille de soins - médecin

Art R 161-40 et suivants du Code de la Sécurité Sociale

PERSONNE RECEVANT LES SOINS
Le nom est obligatoirement

avis d'arrêt
de travail

☐ initial

à l'organisme d'assurance maladie, à l'assurance

L'assurée

ASSURANCE MALADIE

DEMANDE D'ACCORD PRÉALABLE
POUR ADMISSION EN SERVICE DE SOINS

(Article R 166-3 du Code de la Sécurité Sociale)

RENSEIGNEMENTS CONCERNANT L'ASSURÉ

© Global S

DÉCLARATION D'UNE MALADIE PROFESSIONNELLE

Le **formulaire CERFA N °50562#02** doit être accompagné du certificat médical établi par le médecin.

La caisse rend sa décision qui peut être **contestée** en cas de désaccord par la voie du contentieux général.

feuille de soins - médecin

Art R 161-40 et suivants du Code de la Sécurité Sociale

PERSONNE RECEVANT LES SOINS
Le nom est obligatoirement

avis d'arrêt
de travail

☐ initial

à l'organisme d'assurance maladie, à l'assurance

L'assurée

ASSURANCE MALADIE

DEMANDE D'ACCORD PRÉALABLE
POUR ADMISSION EN SERVICE DE SOINS

(Article R 166-3 du Code de la Sécurité Sociale)

RENSEIGNEMENTS CONCERNANT L'ASSURÉ

DÉCLARATION D'UNE MALADIE PROFESSIONNELLE

Dans certains cas, la maladie **n'est pas reconnue** par un tableau.

feuille de soins - médecin

Art R 161-40 et suivants du Code de la Sécurité Sociale

PERSONNE RECEVANT LES SOINS
Le nom est obligatoirement

avis d'arrêt
de travail

☐ initial

à l'organisme d'assurance maladie, à l'assurance

L'assurée

ASSURANCE MALADIE

DEMANDE D'ACCORD PRÉALABLE
POUR ADMISSION EN SERVICE DE SOINS

(Article R 166-3 du Code de la Sécurité Sociale)

RENSEIGNEMENTS CONCERNANT L'ASSURÉ

DÉCLARATION D'UNE MALADIE PROFESSIONNELLE

Dans cette situation, le salarié devra démontrer le caractère professionnel en constituant un dossier médical le plus complet possible :



DÉCLARATION D'UNE MALADIE PROFESSIONNELLE

Dans cette situation, le salarié devra démontrer le caractère professionnel en constituant un dossier médical le plus complet possible :

Avis des spécialistes

feuille de soins - médecin

Art R 161-40 et suivants du Code de la Sécurité Sociale

PERSONNE RECEVANT LES SOINS
Le nom est obligatoirement

avis d'arrêt
de travail

☐ initial

à l'organisme d'assurance maladie, à l'assurance

L'assurée

ASSURANCE MALADIE

DEMANDE D'ACCORD PRÉALABLE
POUR ADMISSION EN SERVICE DE SOINS

(Article R 166-3 du Code de la Sécurité Sociale)

RENSEIGNEMENTS CONCERNANT L'ASSURÉ

DÉCLARATION D'UNE MALADIE PROFESSIONNELLE

Dans cette situation, le salarié devra démontrer le caractère professionnel en constituant un dossier médical le plus complet possible :

Avis des spécialistes

Compte-rendu des examens complémentaires

feuille de soins - médecin

Art R 161-40 et suivants du Code de la Sécurité Sociale

PERSONNE RECEVANT LES SOINS
Le nom est obligatoirement

avis d'arrêt
de travail

☐ initial

à l'organisme d'assurance maladie, à l'assurance

L'assurée

ASSURANCE MALADIE

DEMANDE D'ACCORD PRÉALABLE
POUR ADMISSION EN SERVICE DE SOINS

(Article R 166-3 du Code de la Sécurité Sociale)

RENSEIGNEMENTS CONCERNANT L'ASSURÉ

DÉCLARATION D'UNE MALADIE PROFESSIONNELLE

Dans cette situation, le salarié devra démontrer le caractère professionnel en constituant un dossier médical le plus complet possible :

Avis des spécialistes

Compte-rendu des examens complémentaires

Avis du médecin du travail, etc

feuille de soins - médecin

Art R 161-40 et suivants du Code de la Sécurité Sociale

PERSONNE RECEVANT LES SOINS
Le nom est obligatoirement

avis d'arrêt
de travail

☐ initial

à l'organisme d'assurance maladie, à l'assurance

L'assurée

ASSURANCE MALADIE

DEMANDE D'ACCORD PRÉALABLE
POUR ADMISSION EN SERVICE DE SOINS

(Article R 166-3 du Code de la Sécurité Sociale)

RENSEIGNEMENTS CONCERNANT L'ASSURÉ

DÉCLARATION D'UNE MALADIE PROFESSIONNELLE



ARTICLE L461-4 DU CODE DE LA SÉCURITÉ SOCIALE

Tout employeur qui utilise des procédés de travail susceptibles de provoquer les maladies professionnelles mentionnées à l'article L461-2 est tenu, dans les conditions prévues par décret en Conseil d'État, d'en faire la déclaration à la caisse primaire d'assurance maladie et à l'inspecteur du travail ou au fonctionnaire qui en exerce les attributions en vertu d'une législation spéciale.

Le défaut de déclaration peut être constaté par l'inspecteur du travail ou par le fonctionnaire susmentionnés, qui doit en informer la caisse primaire.

DÉCLARATION D'UNE MALADIE PROFESSIONNELLE

Ces dossiers individuels sont examinés par des **Comités Régionaux de Reconnaissance des Maladies Professionnelles**, qui se prononcent sur le lien entre la survenue de la maladie et les conditions de travail.

DÉCLARATION D'UNE MALADIE PROFESSIONNELLE

Ces dossiers individuels sont examinés par des **Comités Régionaux de Reconnaissance des Maladies Professionnelles**, qui se prononcent sur le lien entre la survenue de la maladie et les conditions de travail.

Il s'agit des **Maladies à Caractère Professionnel** (MCP).



Quels sont les **dangers** ? Quels sont les **risques** ?



Quels sont les **dangers** ? Quels sont les **risques** ?

Danger :

Source potentielle de dommage
(ce qui fait mal).



Quels sont les **dangers** ? Quels sont les **risques** ?

Danger :

Source potentielle de dommage
(ce qui fait mal).

Risque :

Probabilité d'apparition
du dommage



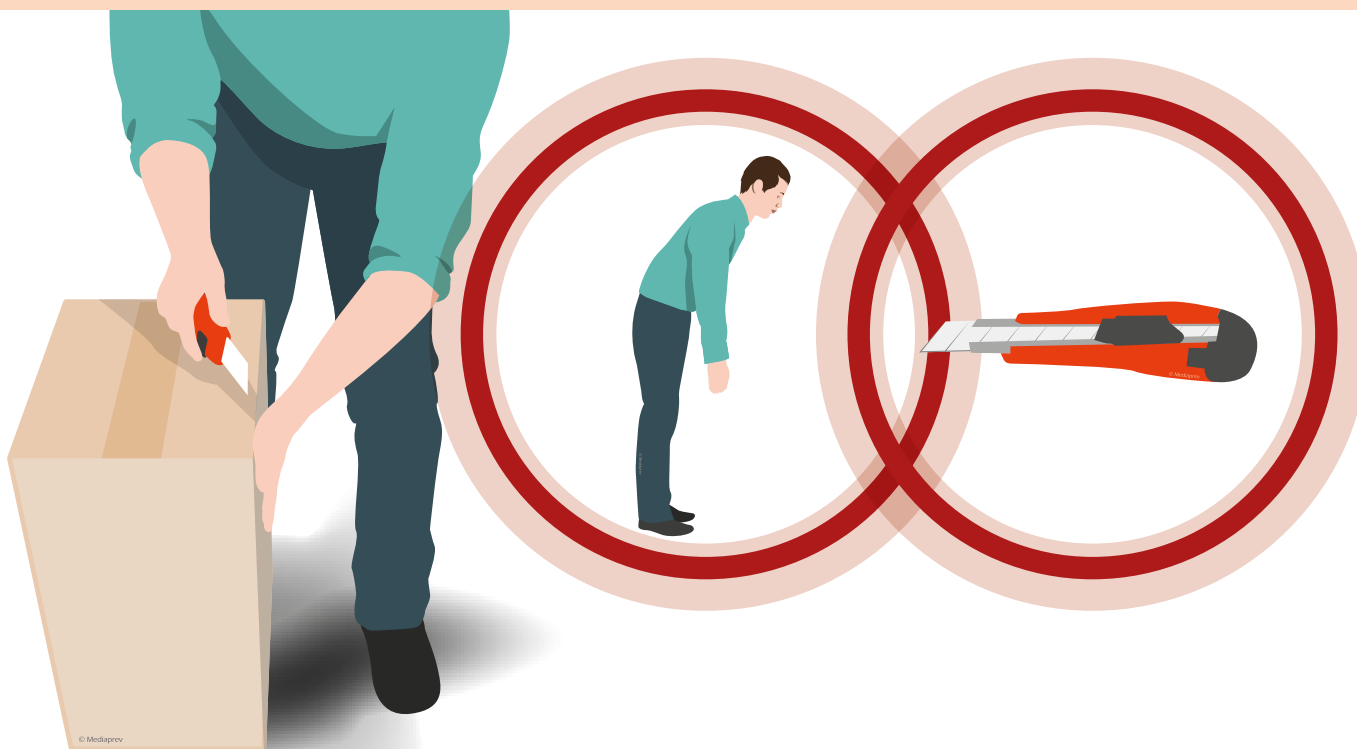


Qu'est-ce qu'une **situation dangereuse** ?



Qu'est-ce qu'une **situation dangereuse** ?

Une situation dangereuse est une situation dans laquelle un individu est exposé à un danger.



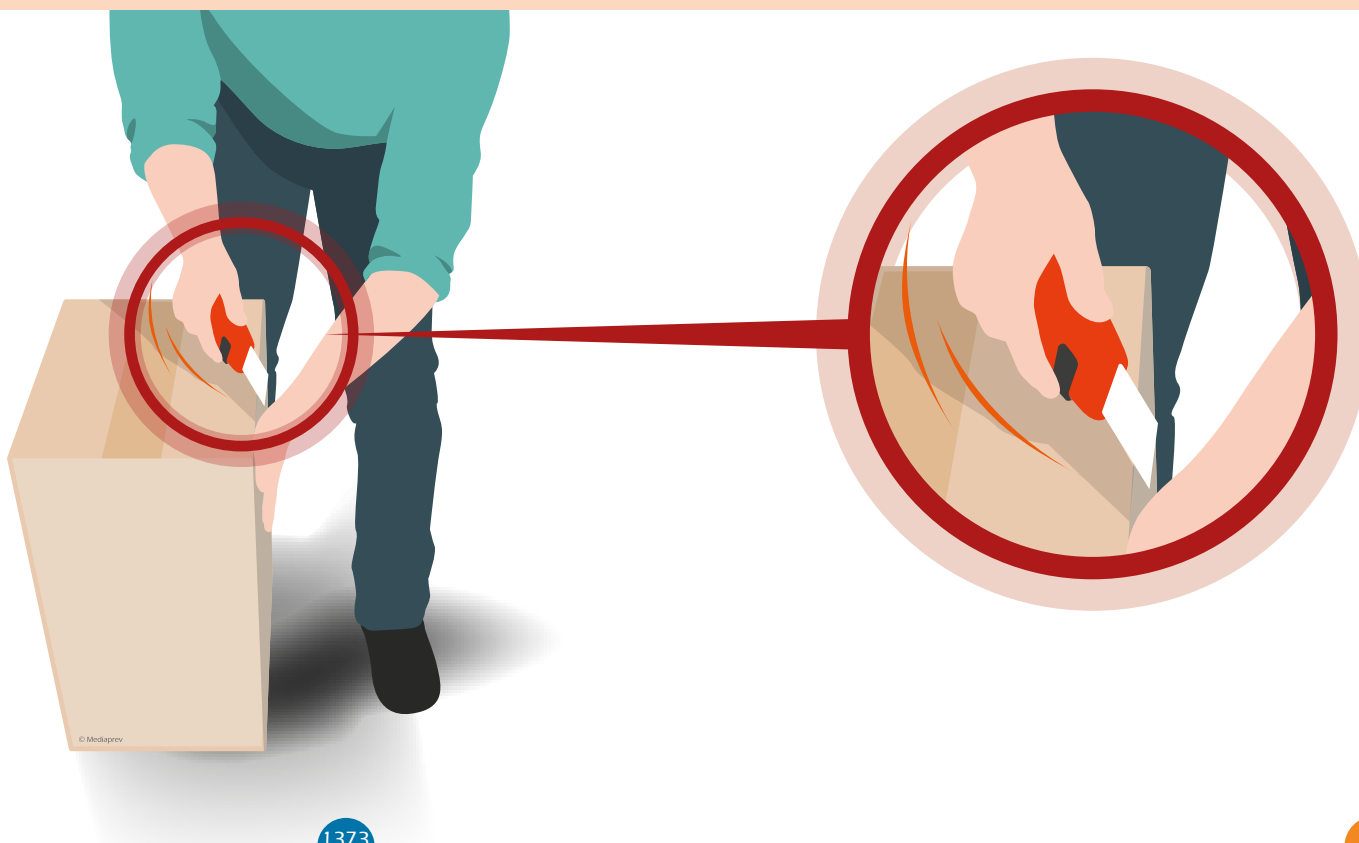


Qu'est-ce qu'un **évènement déclencheur** ?



Qu'est-ce qu'un **évènement déclencheur** ?

Un évènement déclencheur est un évènement faisant basculer la situation dangereuse en évènement accidentel, par la perte de maîtrise qu'il génère.



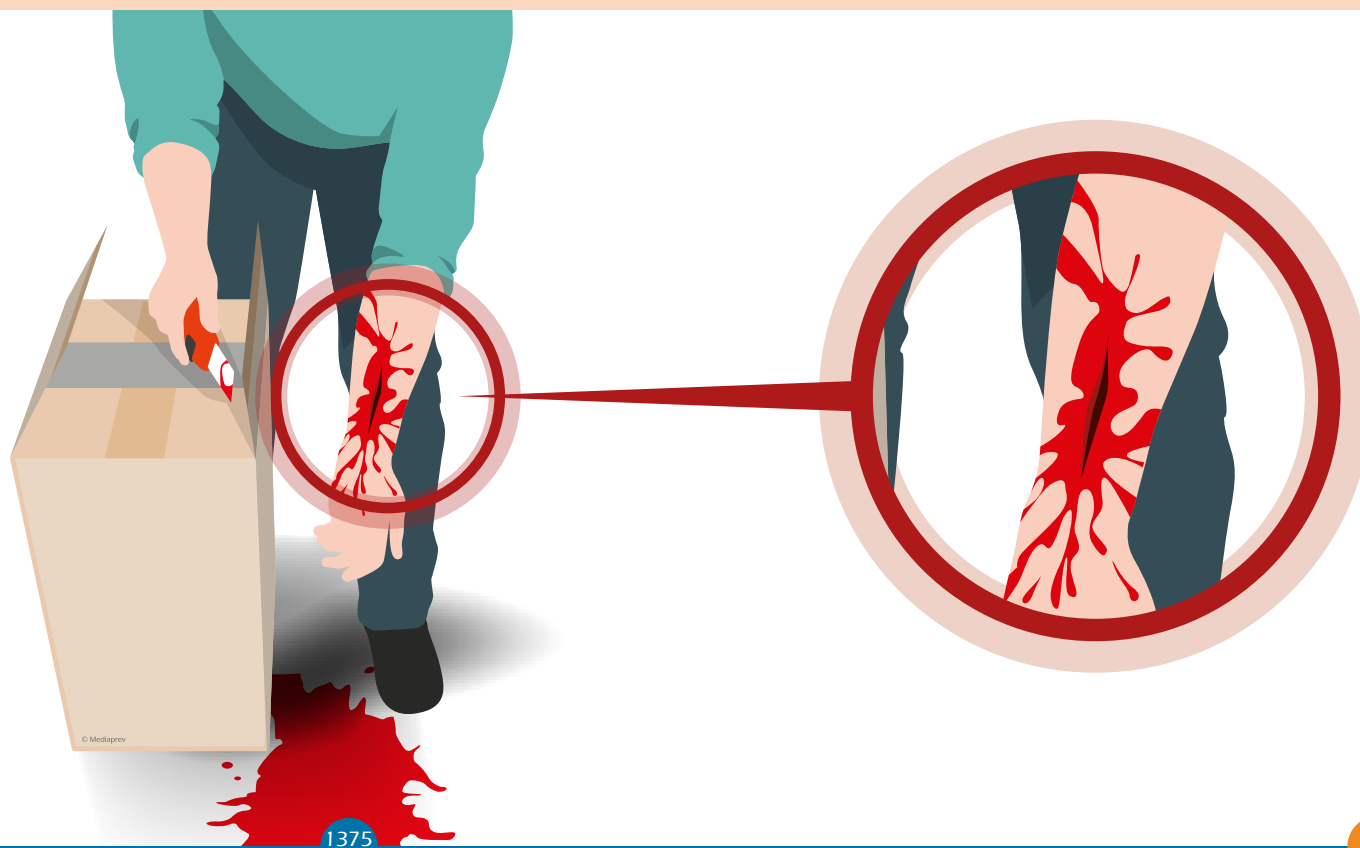


Qu'est-ce qu'un **dommage** ?



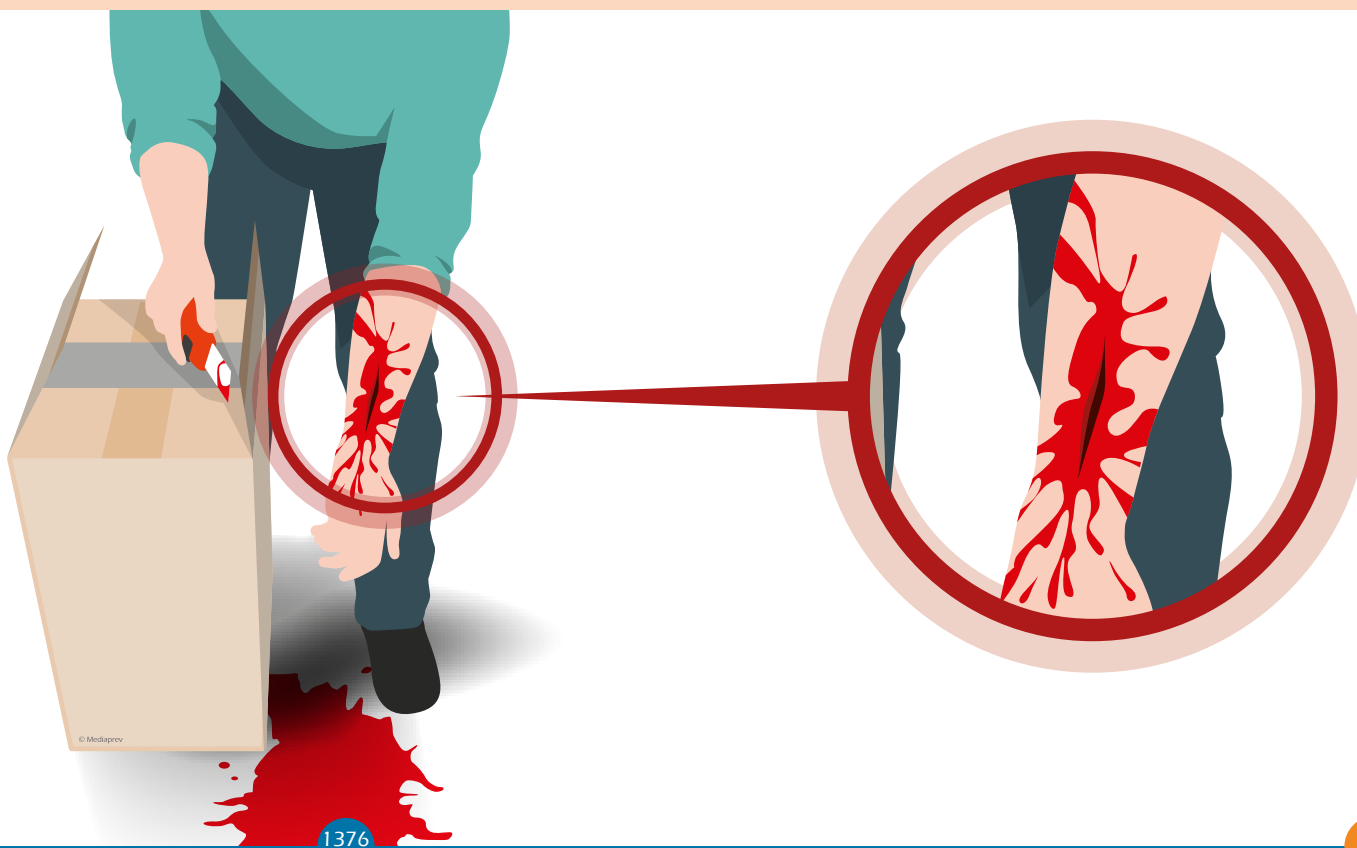
Qu'est-ce qu'un **dommage** ?

Un dommage est un préjudice subi par quelqu'un.



Qu'est-ce qu'un **dommage** ?

On parlera par exemple de dommage corporel, portant atteinte à l'intégrité physique d'une personne, ou de dégâts matériels.

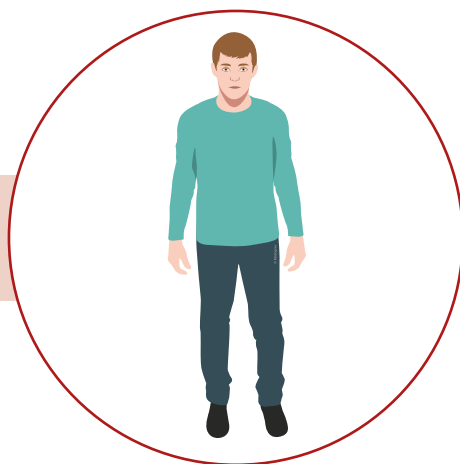




MÉCANISME D'APPARITION DU DOMMAGE

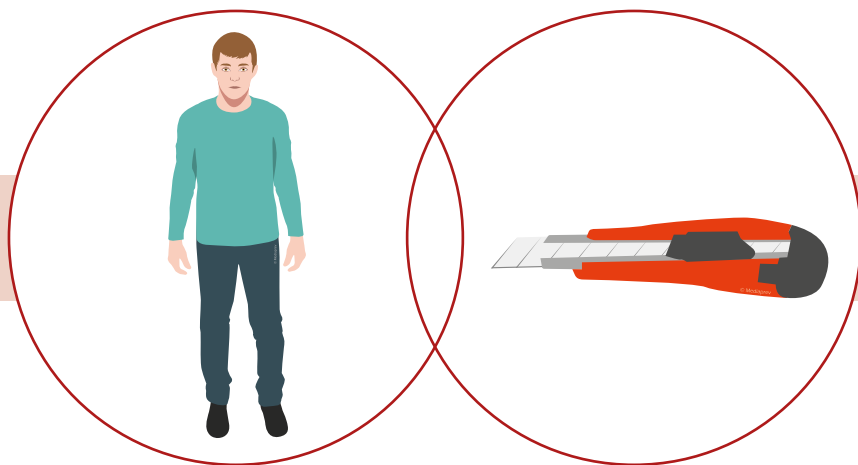
MÉCANISME D'APPARITION DU DOMMAGE

Personne



MÉCANISME D'APPARITION DU DOMMAGE

Personne

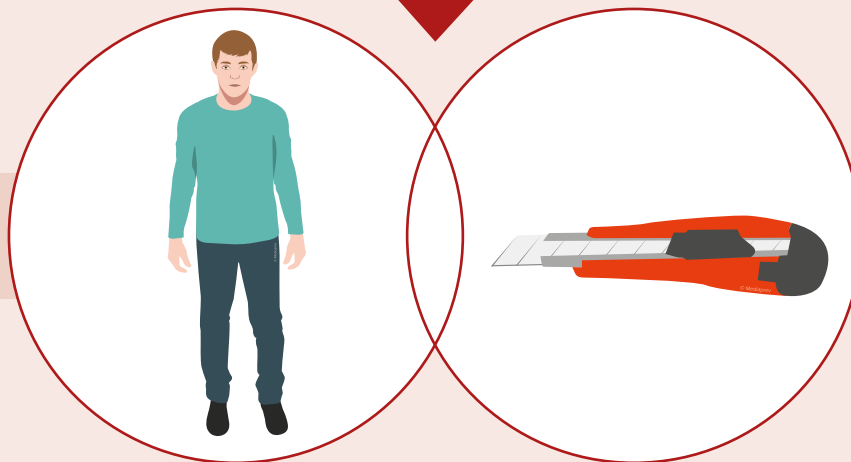


Danger

MÉCANISME D'APPARITION DU DOMMAGE

SITUATION DANGEREUSE

Personne

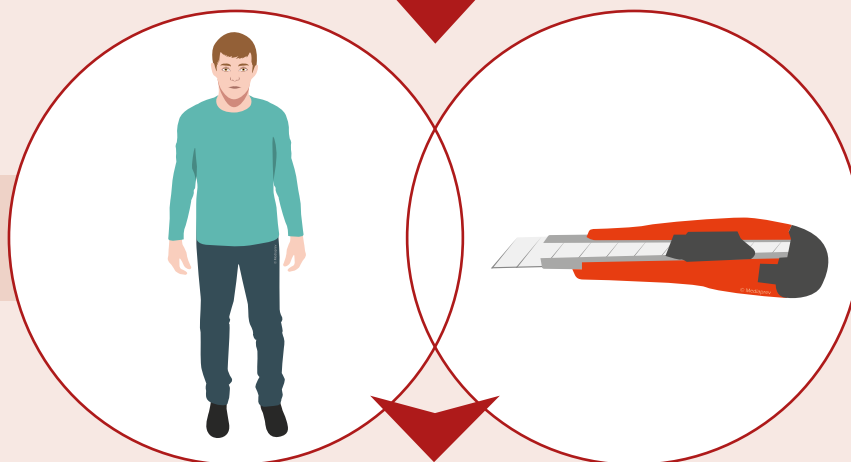


Danger

MÉCANISME D'APPARITION DU DOMMAGE

SITUATION DANGEREUSE

Personne



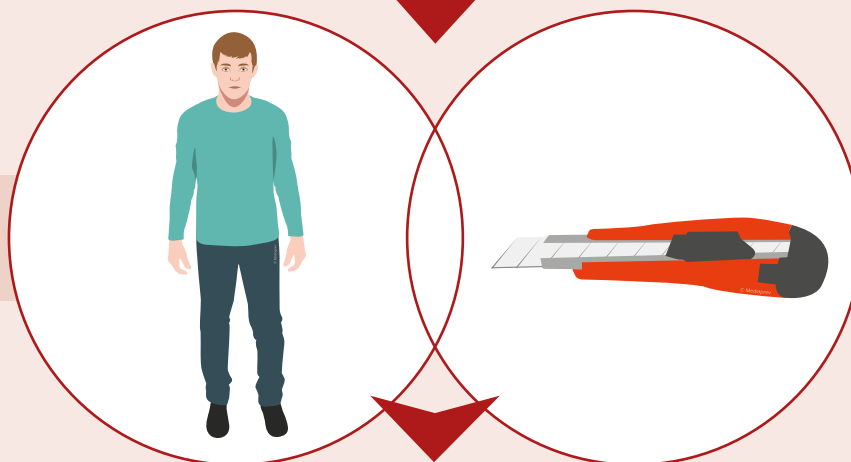
Danger

Évènement déclencheur

MÉCANISME D'APPARITION DU DOMMAGE

SITUATION DANGEREUSE

Personne



Danger

Évènement déclencheur





Un accident
peut également être
représenté **dans**
le temps :



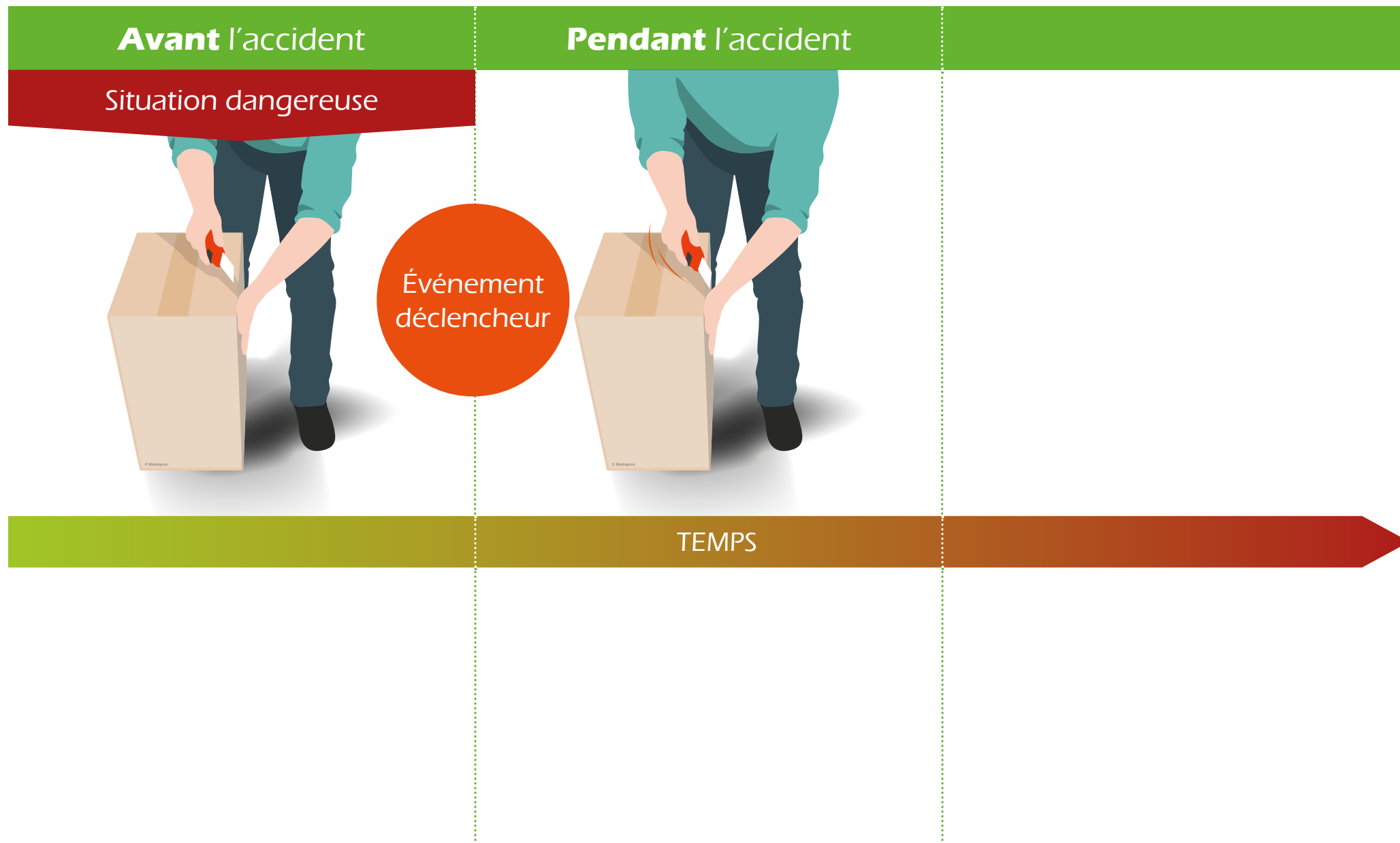
LA PRÉVENTION : DÉFINITION ET NOTIONS IMPORTANTES

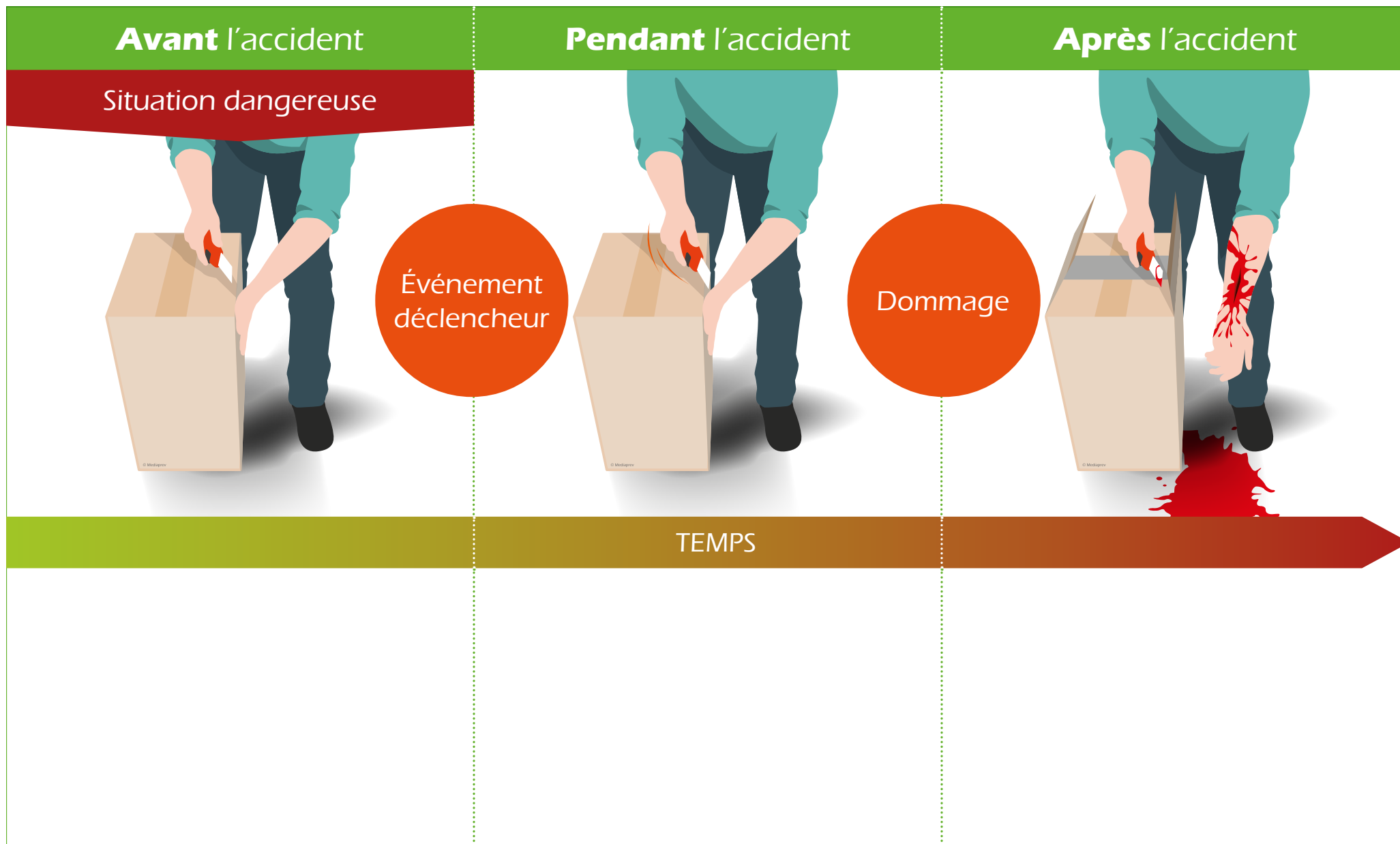
Avant l'accident

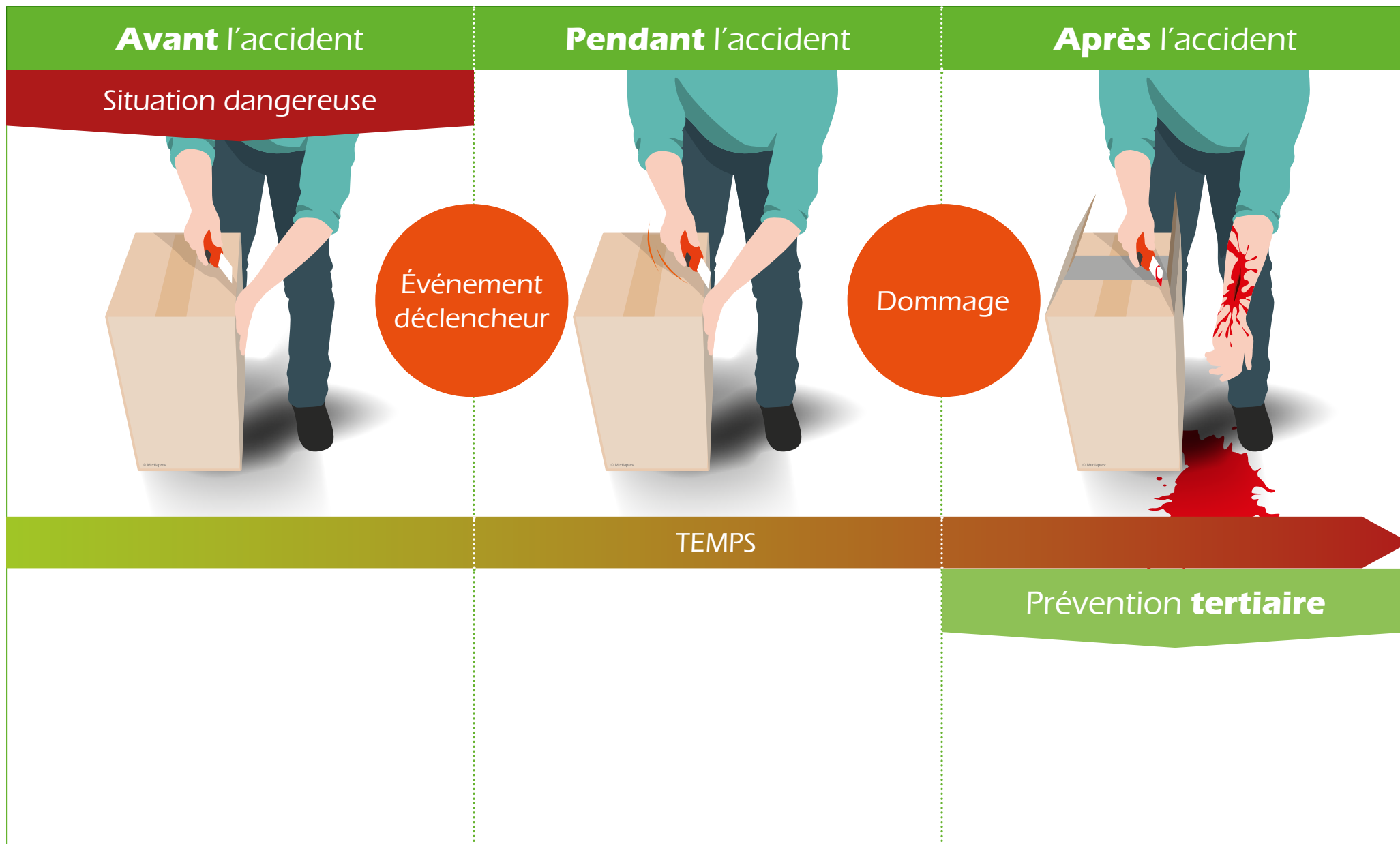
Situation dangereuse

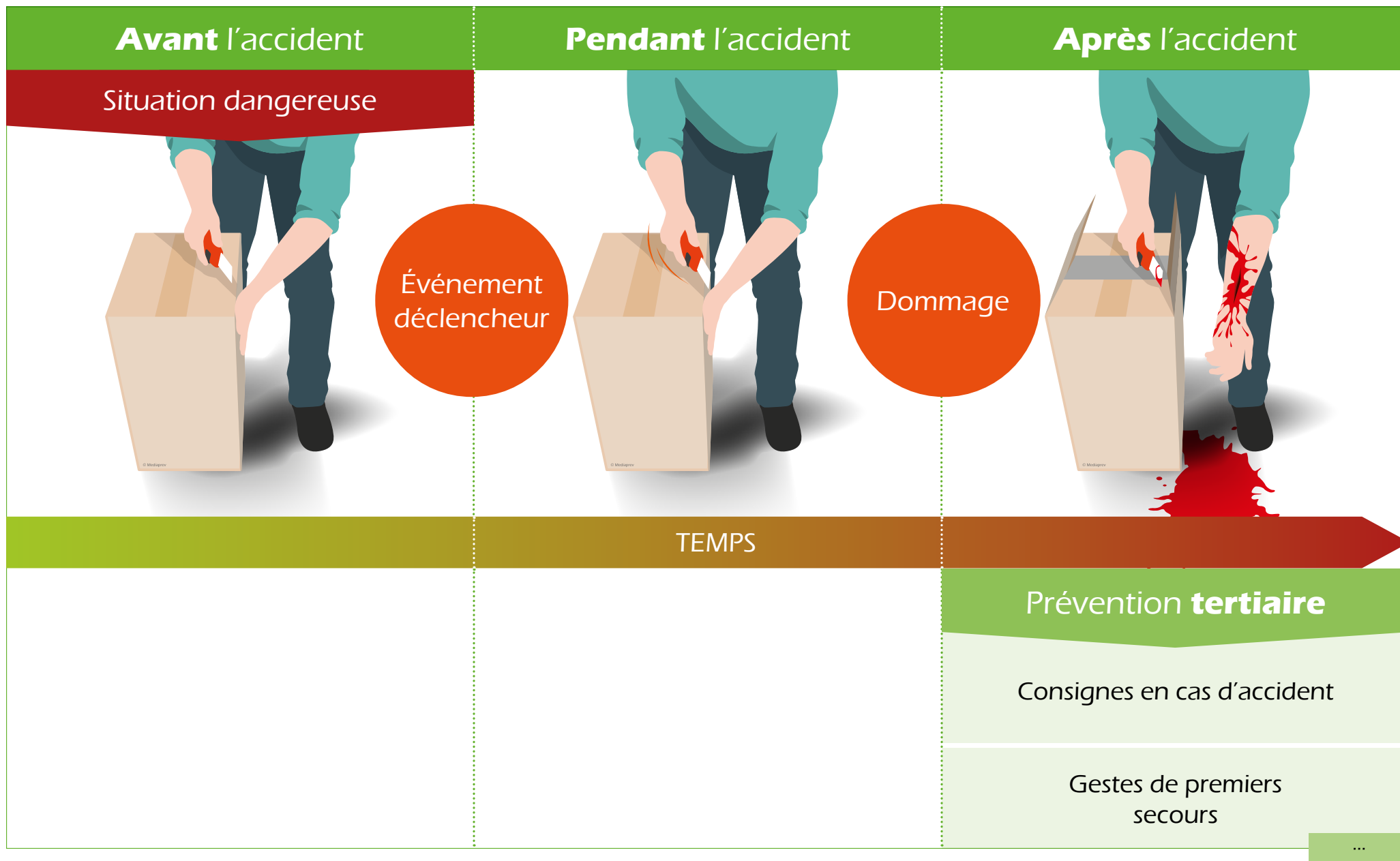


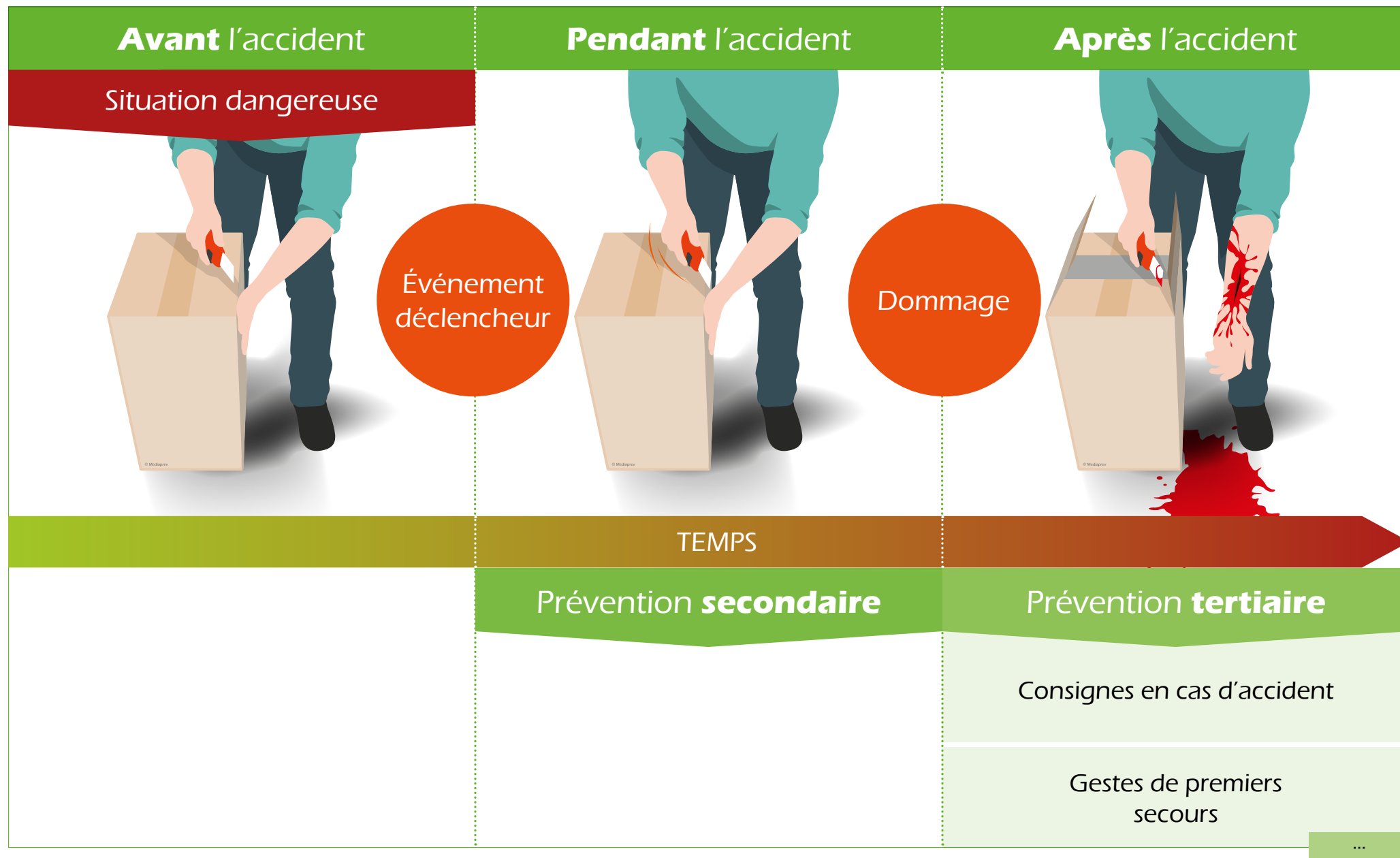
TEMPS

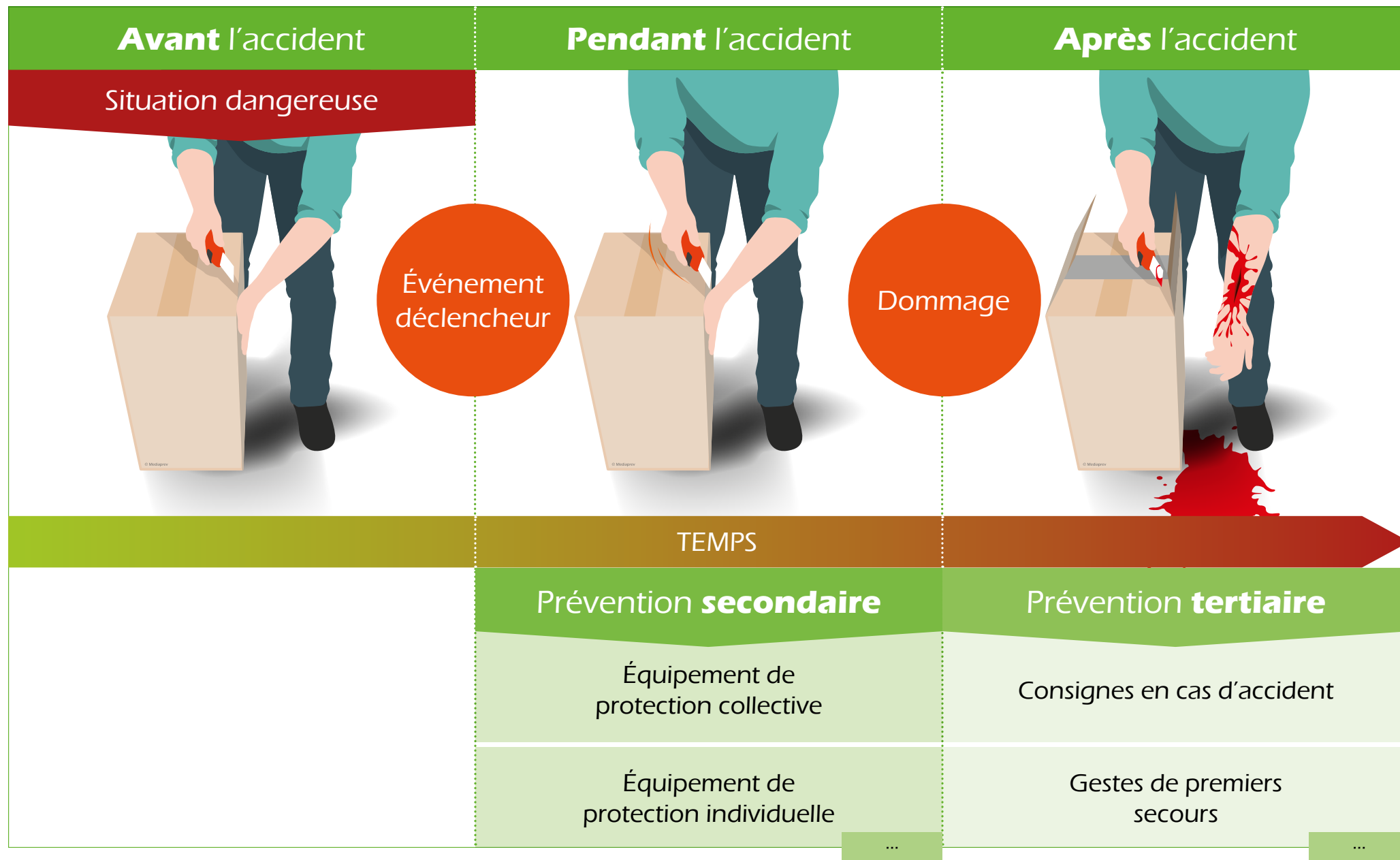


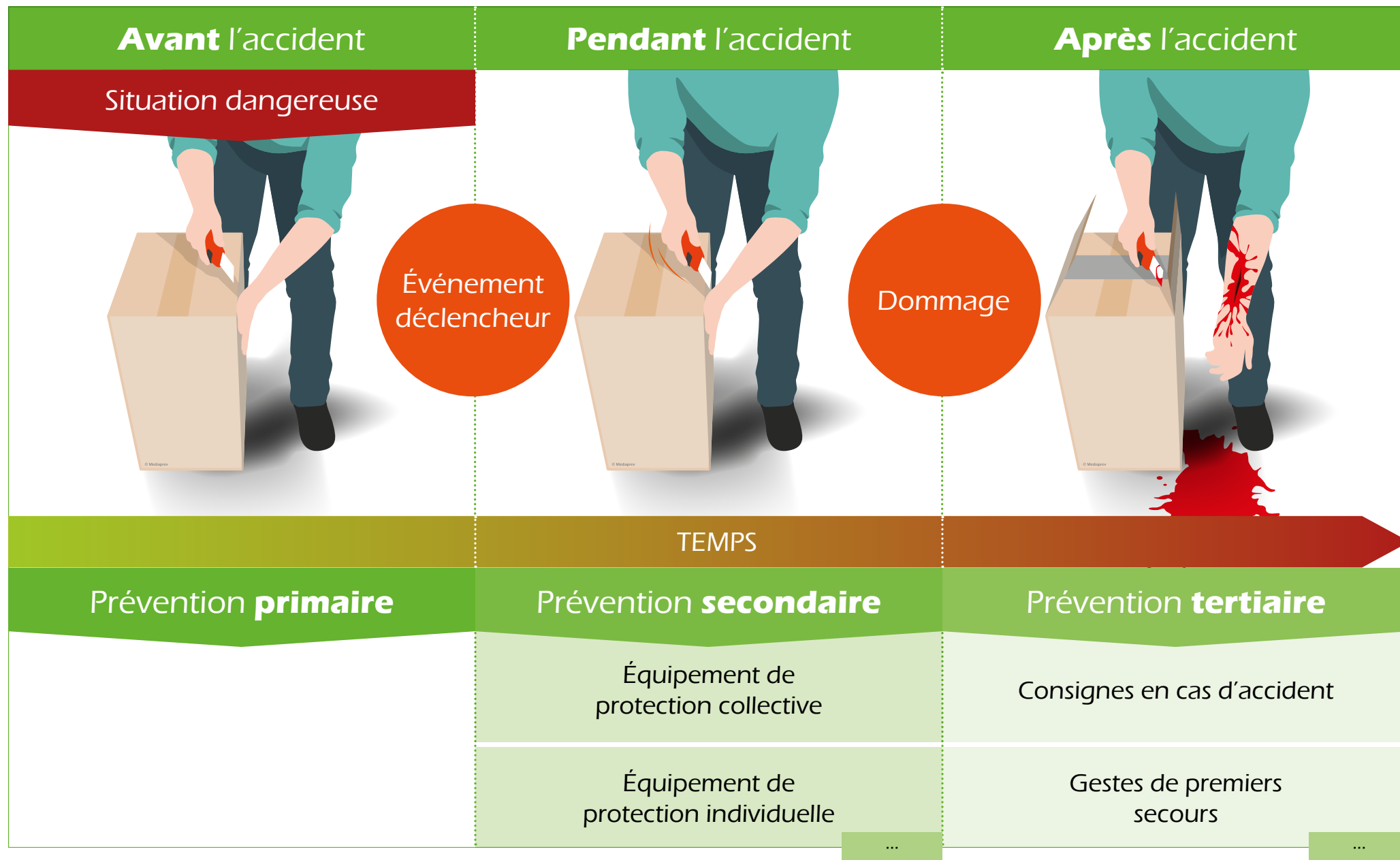


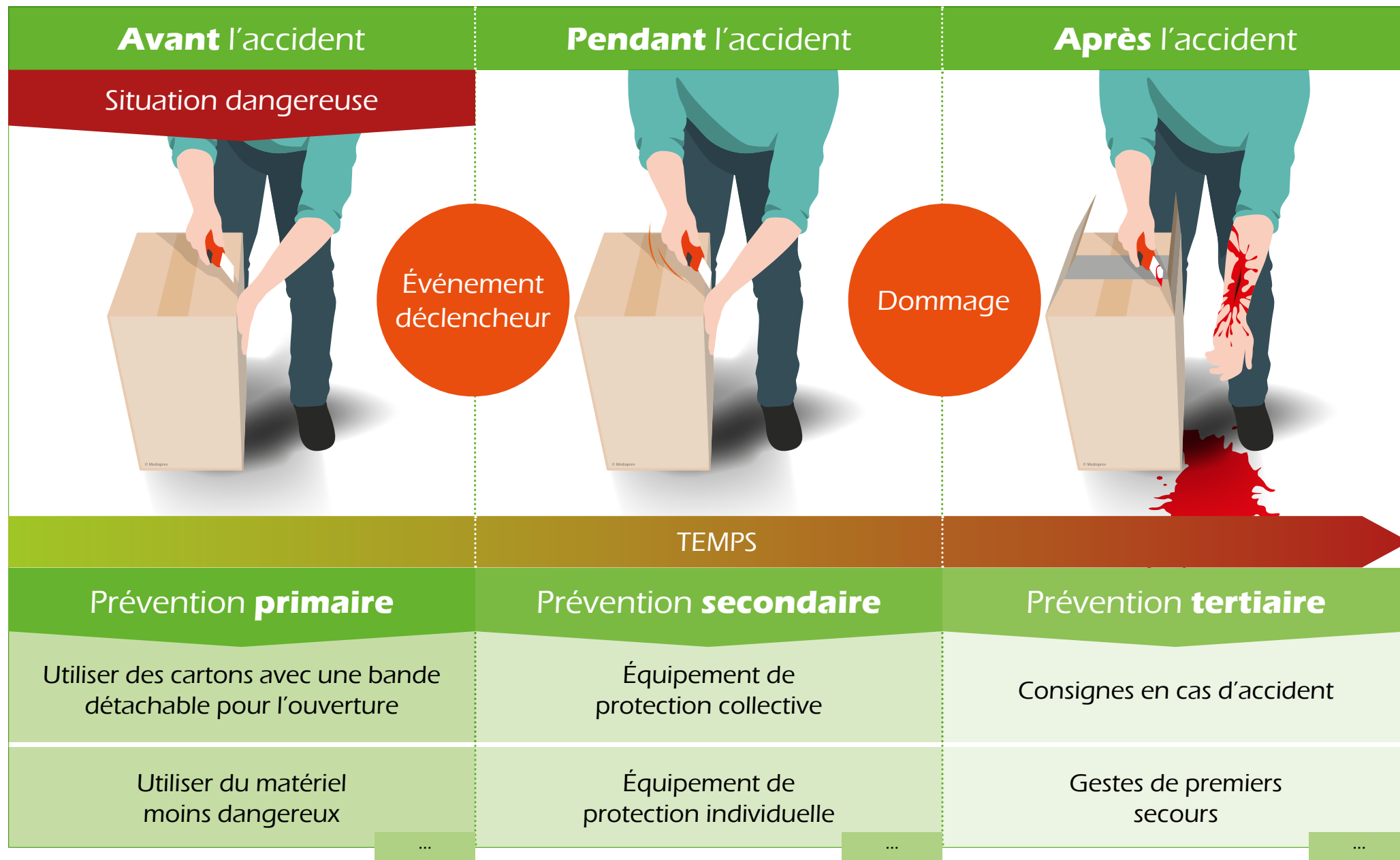












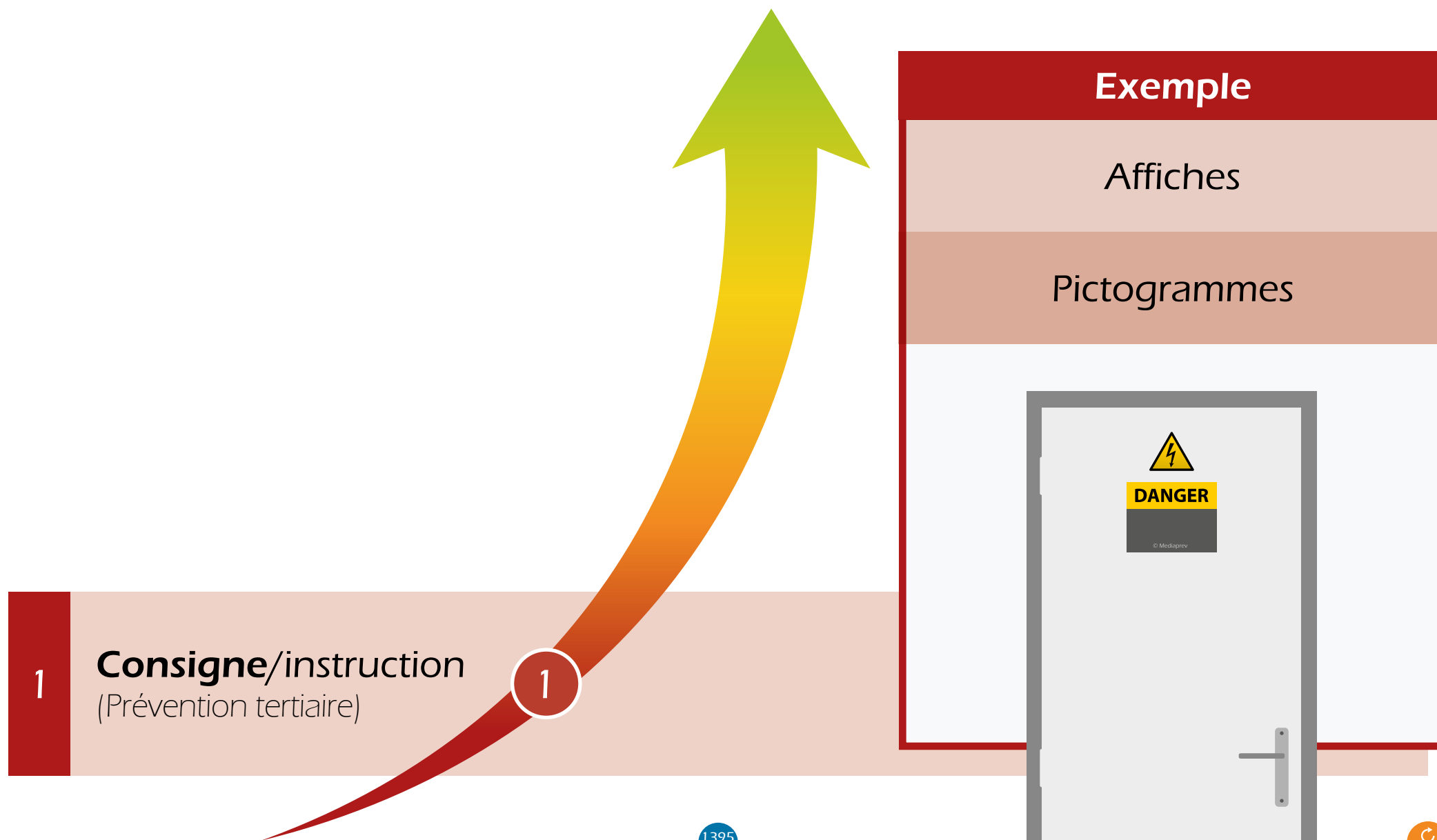
Les mesures de sécurité envisagées pour éliminer un phénomène dangereux ou réduire un risque peuvent être **plus ou moins efficaces.**



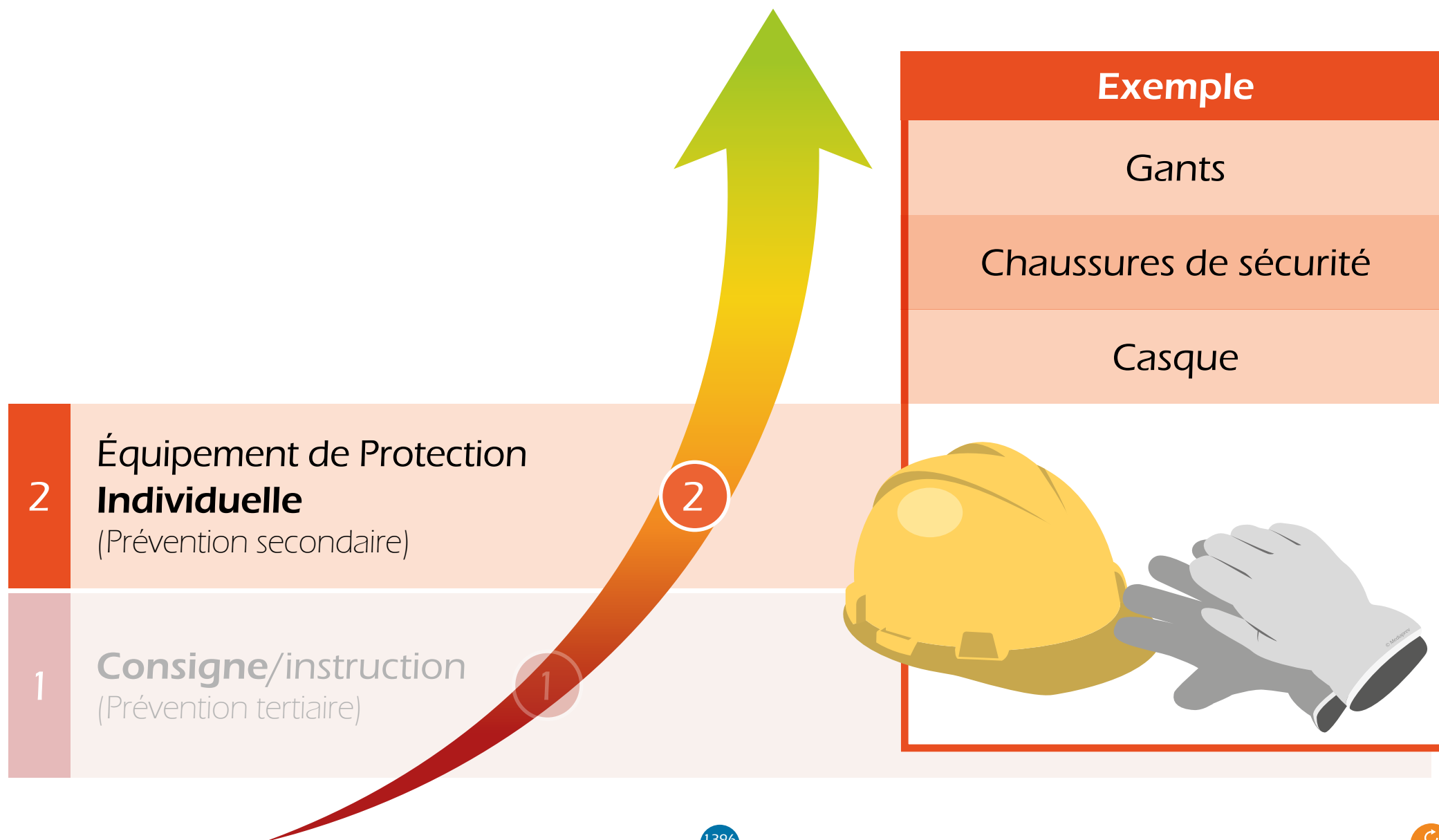
Efficacité de la mesure



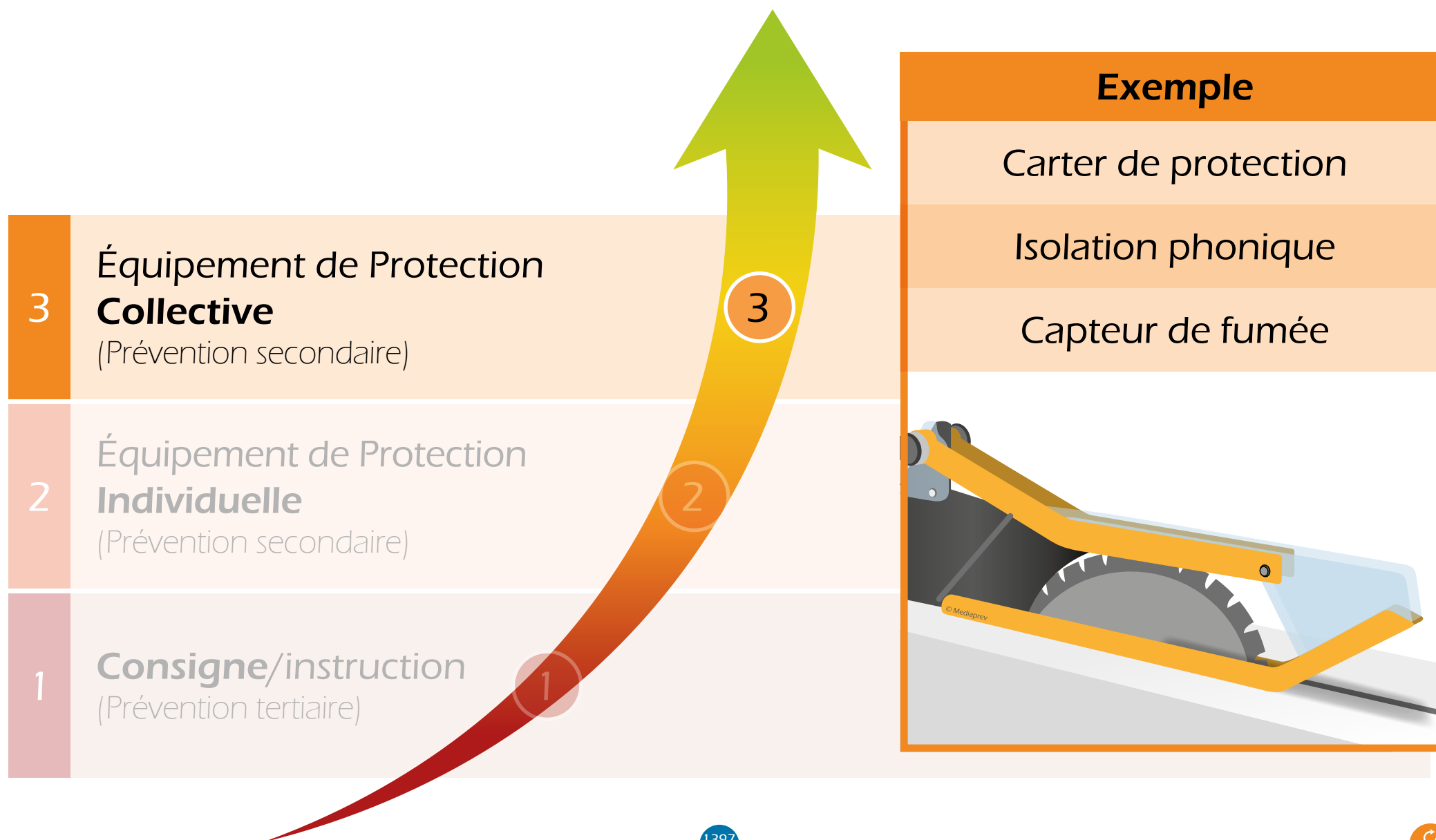
Efficacité de la mesure



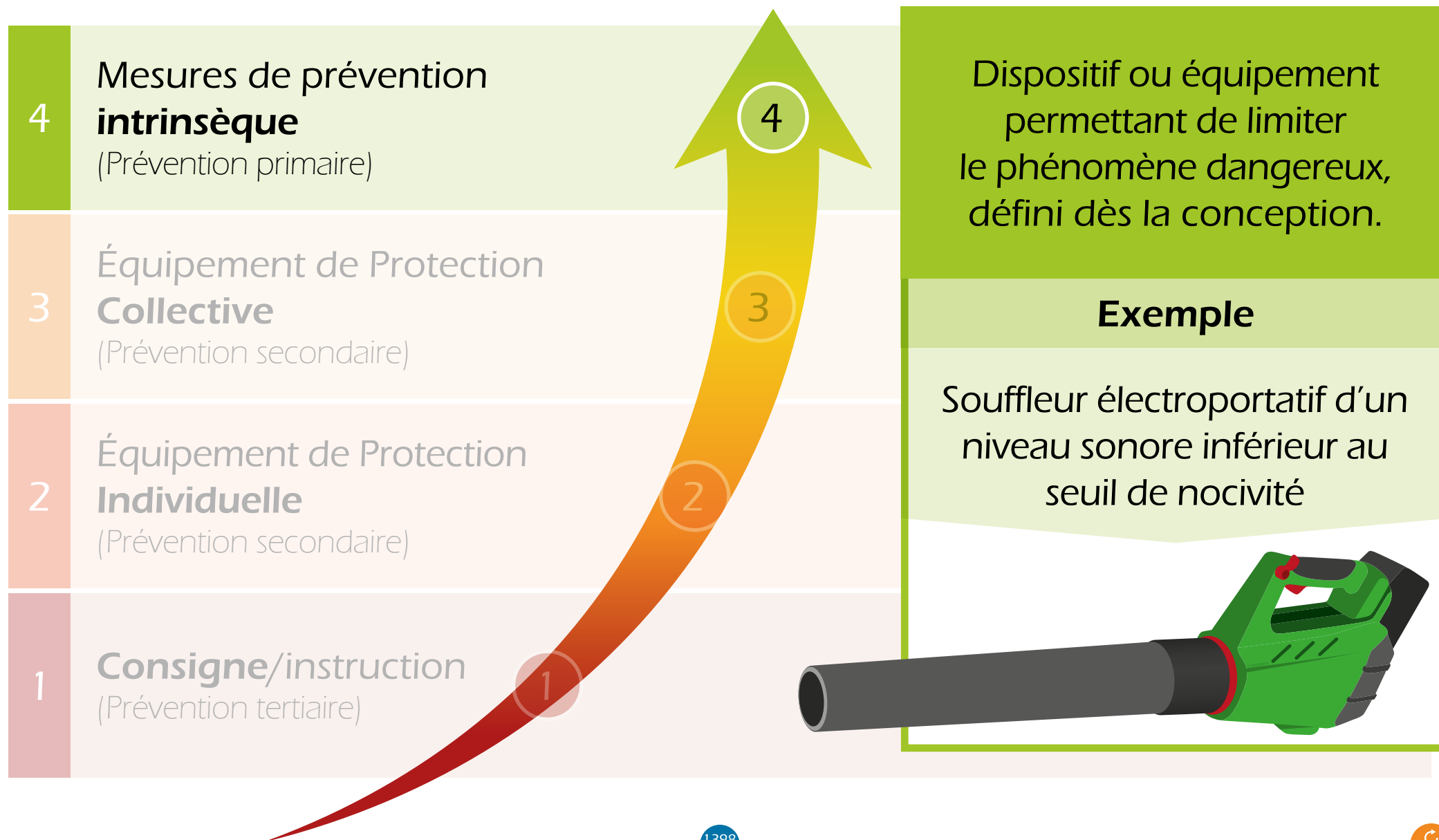
Efficacité de la mesure



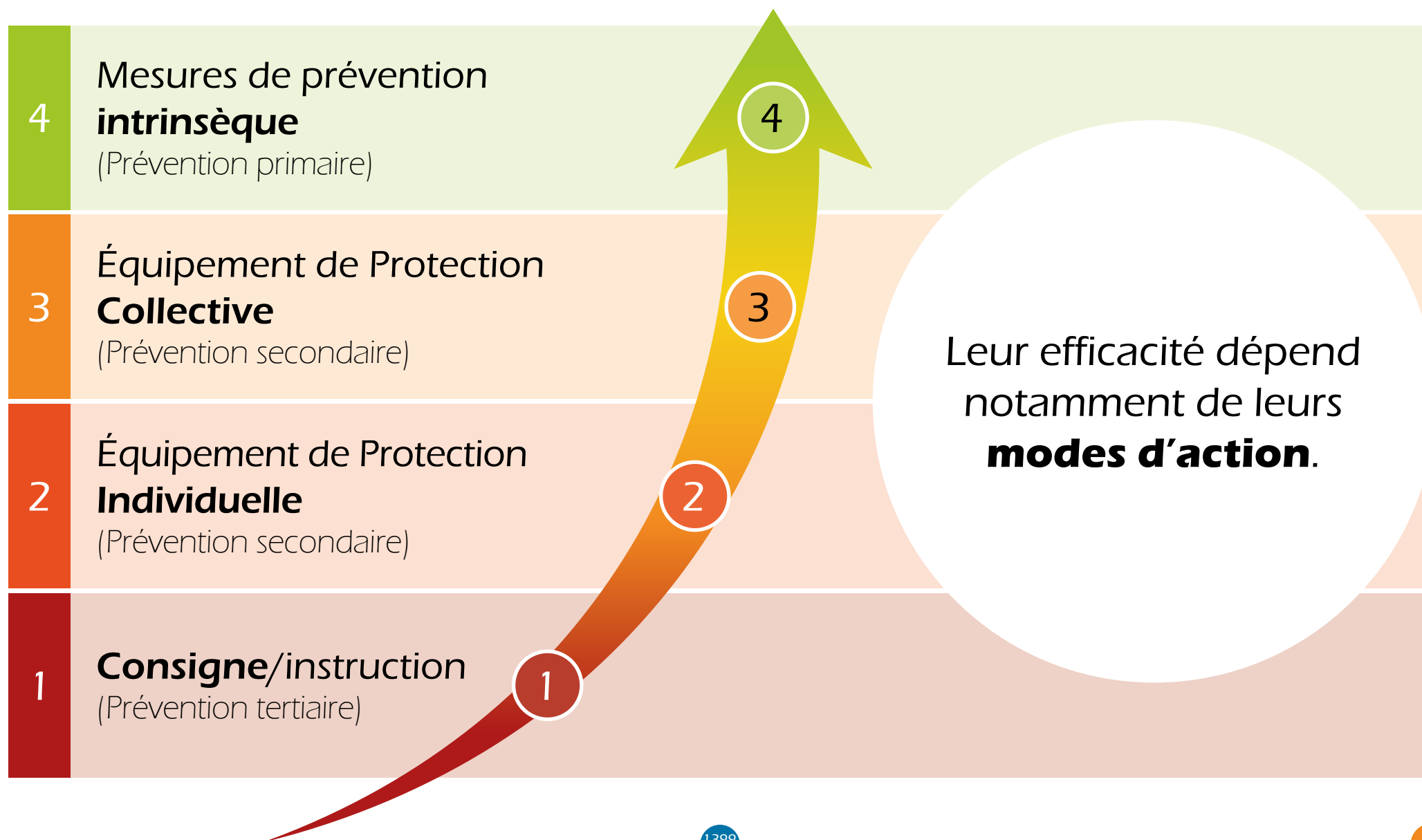
Efficacité de la mesure



Efficacité de la mesure



Efficacité de la mesure





LES DIFFÉRENTES VALEURS DU MANAGEMENT DE LA SANTÉ ET SÉCURITÉ AU TRAVAIL

LES DIFFÉRENTES VALEURS DU MANAGEMENT DE LA SANTÉ ET SÉCURITÉ AU TRAVAIL

Pour la réussite du projet de management de la santé et sécurité au travail, la favorisation du **dialogue social** est un axe de travail majeur.

LES DIFFÉRENTES VALEURS DU MANAGEMENT DE LA SANTÉ ET SÉCURITÉ AU TRAVAIL

Pour la réussite du projet de management de la santé et sécurité au travail, la favorisation du **dialogue social** est un axe de travail majeur.

L'adhésion de toute personne de l'établissement à tous les niveaux hiérarchiques est une condition capitale pour la réussite du projet.



COMMENT Y PARVENIR ?



COMMENT Y PARVENIR ?

Pour cela,
il est **nécessaire** :



COMMENT Y PARVENIR ?

De s'engager quotidiennement dans cette démarche.

COMMENT Y PARVENIR ?

De s'engager quotidiennement dans cette démarche.

D'afficher clairement les objectifs visés.

COMMENT Y PARVENIR ?

- ▶ De s'engager quotidiennement dans cette démarche.
- ▶ D'afficher clairement les objectifs visés.
- ▶ De prendre en compte la réalité des situations de travail.

COMMENT Y PARVENIR ?

- ▶ De s'engager quotidiennement dans cette démarche.
- ▶ D'afficher clairement les objectifs visés.
- ▶ De prendre en compte la réalité des situations de travail.
- ▶ De renforcer la communication en santé et sécurité au travail.

COMMENT Y PARVENIR ?

- ▶ De s'engager quotidiennement dans cette démarche.
- ▶ D'afficher clairement les objectifs visés.
- ▶ De prendre en compte la réalité des situations de travail.
- ▶ De renforcer la communication en santé et sécurité au travail.
- ▶ De permettre à chaque salarié de communiquer, de s'exprimer et de proposer des pistes d'amélioration.

COMMENT Y PARVENIR ?

De s'engager quotidiennement dans cette démarche.

D'afficher clairement les objectifs visés.

De prendre en compte la réalité des situations de travail.

De renforcer la communication en santé et sécurité au travail.

De permettre à chaque salarié de communiquer, de s'exprimer et de proposer des pistes d'amélioration.

D'impliquer les instances représentatives.



LES ÉTAPES CLÉS D'UNE DÉMARCHE DE PRÉVENTION



LES ÉTAPES CLÉS D'UNE DÉMARCHE DE PRÉVENTION

Engagement et volonté de la direction
Diagnostic en santé et sécurité au travail
(État des lieux)

LES ÉTAPES CLÉS D'UNE DÉMARCHE DE PRÉVENTION

Engagement et volonté de la direction
Diagnostic en santé et sécurité au travail
(État des lieux)

Analyse

(identification des risques fondée sur l'analyse des AT/MP et sur l'analyse a priori des risques)

LES ÉTAPES CLÉS D'UNE DÉMARCHE DE PRÉVENTION

Engagement et volonté de la direction
Diagnostic en santé et sécurité au travail
(État des lieux)

Analyse

(identification des risques fondée sur l'analyse des AT/MP et sur l'analyse a priori des risques)

Évaluation

(jugement destiné à établir, à partir de l'analyse des risques, si les objectifs de réduction des risques ont été atteints)

LES ÉTAPES CLÉS D'UNE DÉMARCHE DE PRÉVENTION

Engagement et volonté de la direction
Diagnostic en santé et sécurité au travail
(État des lieux)

Analyse
(identification des risques fondée sur l'analyse des AT/MP et sur l'analyse a priori des risques)

Évaluation
(jugement destiné à établir, à partir de l'analyse des risques, si les objectifs de réduction des risques ont été atteints)

Définition d'un plan d'action
(mesures de prévention techniques/humaines/organisationnelles)

LES ÉTAPES CLÉS D'UNE DÉMARCHE DE PRÉVENTION

Engagement et volonté de la direction
Diagnostic en santé et sécurité au travail
(État des lieux)

Analyse

(identification des risques fondée sur l'analyse des AT/MP et sur l'analyse a priori des risques)

Évaluation

(jugement destiné à établir, à partir de l'analyse des risques, si les objectifs de réduction des risques ont été atteints)

Définition d'un plan d'action

(mesures de prévention techniques/humaines/organisationnelles)

Mise en œuvre et suivi

(tableaux de bord/audit/contrôle)



LES REGISTRES ET DOCUMENTS DE PRÉVENTION



OBJECTIFS

OBJECTIFS

Connaître les différents documents liés à la prévention des risques professionnels au sein d'un établissement et leur utilité.



QUELS DOCUMENTS LIÉS À LA SANTÉ ET SÉCURITÉ AU TRAVAIL PEUT-ON TROUVER DANS UN ÉTABLISSEMENT ?



QUELS DOCUMENTS LIÉS À LA SANTÉ ET SÉCURITÉ AU TRAVAIL PEUT-ON TROUVER DANS UN ÉTABLISSEMENT ?

Le document unique

QUELS DOCUMENTS LIÉS À LA SANTÉ ET SÉCURITÉ AU TRAVAIL PEUT-ON TROUVER DANS UN ÉTABLISSEMENT ?

Le document unique

Le registre des contrôles de sécurité

QUELS DOCUMENTS LIÉS À LA SANTÉ ET SÉCURITÉ AU TRAVAIL PEUT-ON TROUVER DANS UN ÉTABLISSEMENT ?

Le document unique

Le registre des contrôles de sécurité

Le registre de signalement d'un danger grave et imminent

QUELS DOCUMENTS LIÉS À LA SANTÉ ET SÉCURITÉ AU TRAVAIL PEUT-ON TROUVER DANS UN ÉTABLISSEMENT ?

Le document unique

Le registre des contrôles de sécurité

Le registre de signalement d'un danger grave et imminent

La fiche d'entreprise

QUELS DOCUMENTS LIÉS À LA SANTÉ ET SÉCURITÉ AU TRAVAIL PEUT-ON TROUVER DANS UN ÉTABLISSEMENT ?

Le document unique

Le registre des contrôles de sécurité

Le registre de signalement d'un danger grave et imminent

La fiche d'entreprise

Le programme annuel de prévention (Plan d'action ou PAPRIPACT)

QUELS DOCUMENTS LIÉS À LA SANTÉ ET SÉCURITÉ AU TRAVAIL PEUT-ON TROUVER DANS UN ÉTABLISSEMENT ?

- ▶ Le document unique
- ▶ Le registre des contrôles de sécurité
- ▶ Le registre de signalement d'un danger grave et imminent
- ▶ La fiche d'entreprise
- ▶ Le programme annuel de prévention (Plan d'action ou PAPRI Pact)
- ▶ Le rapport annuel de prévention



LE DOCUMENT UNIQUE

LE DOCUMENT UNIQUE

L'évaluation des
risques professionnels
doit donner lieu à
l'élaboration d'un
document unique.

LE DOCUMENT UNIQUE

L'évaluation des
risques professionnels
doit donner lieu à
l'élaboration d'un
document unique.

Ce document
constitue une
**source précieuse
d'informations**
pour les membres
du CSE.

EXEMPLE

GRILLE D'ÉVALUATION



Unité de travail : Atelier de finition bois

Date : 16/02/05

Rédacteurs : P. DUPONT et B. DURANT

Nbre de salariés : 8

Situations dangereuses	Dommages éventuels	Risques		Niveaux priorité	Mesures de prévention	
		Gravité	Fréq.		existantes	à proposer
Présence de poussières de bois.	Cancer des sinus.	4	4	1	Outils avec captage intégré : concentration en poussières inférieure à 1 mg/m³.	
Outils reliés à des tuyaux rigides.	Troubles musculo-squelettiques avant-bras.	2	4	2		Rechercher un nouveau fournisseur de tuyaux (plus souples) et installer une potence articulée au-dessus du poste.





LE REGISTRE DES CONTRÔLES DE SÉCURITÉ

LE REGISTRE DES CONTRÔLES DE SÉCURITÉ

Afin de mettre à disposition de son personnel des équipements de travail et des installations en bon état, l'employeur doit procéder au **contrôle** de ceux-ci.

LE REGISTRE DES CONTRÔLES DE SÉCURITÉ

Afin de mettre à disposition de son personnel des équipements de travail et des installations en bon état, l'employeur doit procéder au **contrôle** de ceux-ci.

Les résultats de ces contrôles et vérifications obligatoires sont **consignés dans un registre** qui mentionne la date, le nom de la personne ou de l'organisme chargé du contrôle, ainsi que les résultats de ce contrôle.


LE REGISTRE DES CONTRÔLES DE SÉCURITÉ



On retrouvera
dans ce registre les
contrôles de **diverses**
installations :

LE REGISTRE DES CONTRÔLES DE SÉCURITÉ

Électriques



LE REGISTRE DES CONTRÔLES DE SÉCURITÉ

Électriques

Sécurité incendie

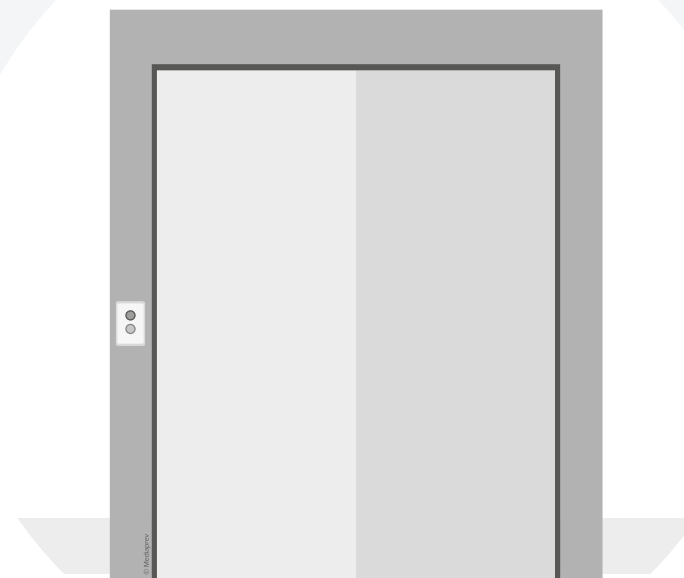


LE REGISTRE DES CONTRÔLES DE SÉCURITÉ

Électriques

Sécurité incendie

Ascenseurs



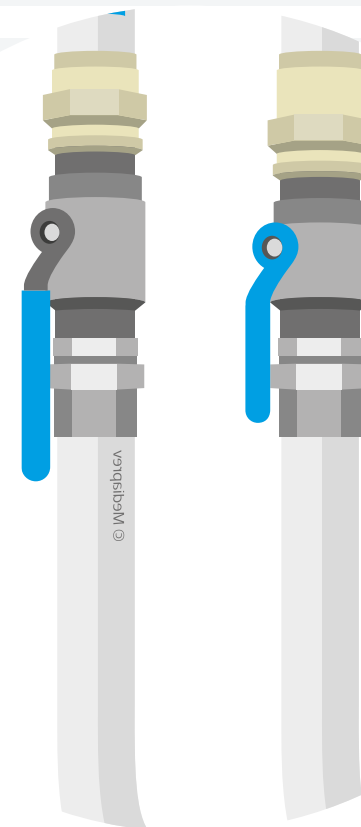
LE REGISTRE DES CONTRÔLES DE SÉCURITÉ

Électriques

Sécurité incendie

Ascenseurs

Gaz



LE REGISTRE DES CONTRÔLES DE SÉCURITÉ

Électriques

Sécurité incendie

Ascenseurs

Gaz

Engins de levage...





LE REGISTRE DE SIGNALEMENT DE DANGERS GRAVES ET IMMINENTS



LE REGISTRE DE SIGNALEMENT DE DANGERS GRAVES ET IMMINENTS


En présence d'un danger grave et imminent, le signalement doit être inscrit de façon formalisée dans un **registre spécial**.



LE REGISTRE DE SIGNALEMENT DE DANGERS GRAVES ET IMMINENTS

En présence d'un danger grave et imminent, le signalement doit être inscrit de façon formalisée dans un **registre spécial**.

Ce registre de signalement de danger grave et imminent doit être tenu **sous la responsabilité du chef d'établissement**.

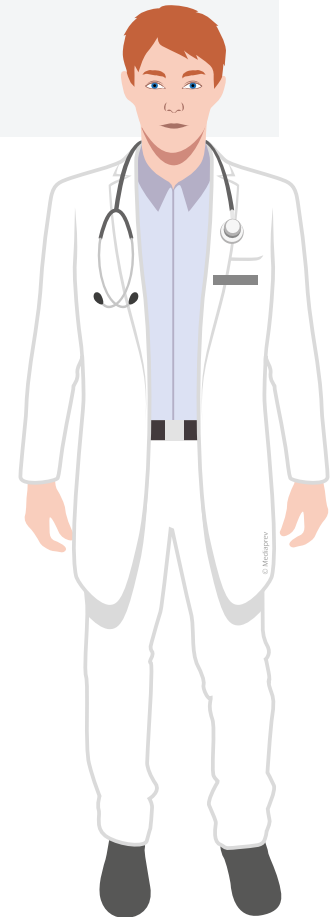




LA FICHE D'ENTREPRISE

LA FICHE D'ENTREPRISE

Le médecin du travail élabore et met à jour une fiche entreprise qui a pour but d'identifier les facteurs professionnels de risque pour la santé et la sécurité des salariés.



LA FICHE D'ENTREPRISE

Le médecin du travail élabore et met à jour une fiche entreprise qui a pour but d'identifier les facteurs professionnels de risque pour la santé et la sécurité des salariés.

Cette fiche peut être créée par un médecin du travail seul ou dans le cadre d'une équipe pluridisciplinaire d'un service de santé au travail inter-entreprises.

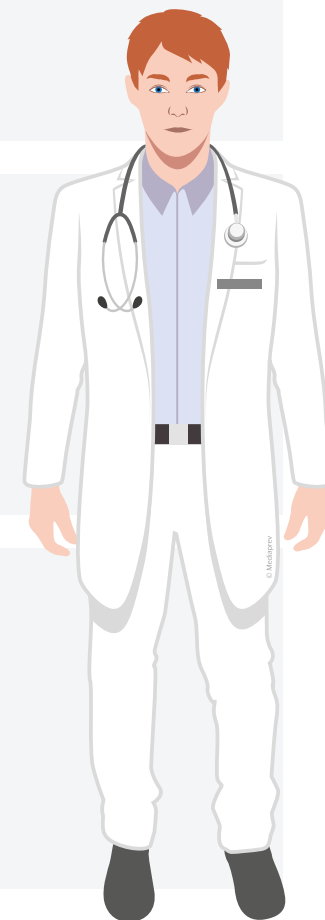


LA FICHE D'ENTREPRISE

Le médecin du travail élabore et met à jour une fiche entreprise qui a pour but d'identifier les facteurs professionnels de risque pour la santé et la sécurité des salariés.

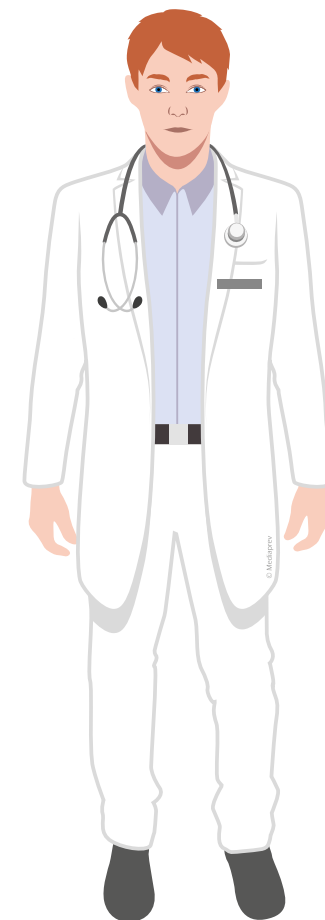
Cette fiche peut être créée par un médecin du travail seul ou dans le cadre d'une équipe pluridisciplinaire d'un service de santé au travail inter-entreprises.

Cette fiche permet d'adapter la surveillance médicale des salariés et de donner des conseils de prévention pertinents aux acteurs internes de l'entreprise.



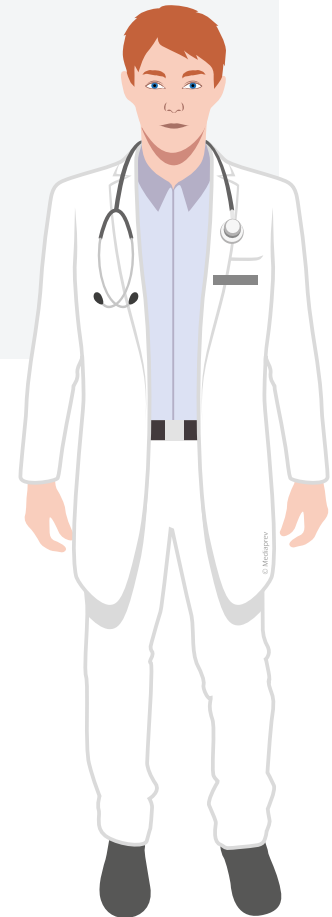


LE RAPPORT ANNUEL D'ACTIVITÉ DU MÉDECIN DANS LES ENTREPRISES DE + DE 300 SALARIÉS



LE RAPPORT ANNUEL D'ACTIVITÉ DU MÉDECIN DANS LES ENTREPRISES DE + DE 300 SALARIÉS

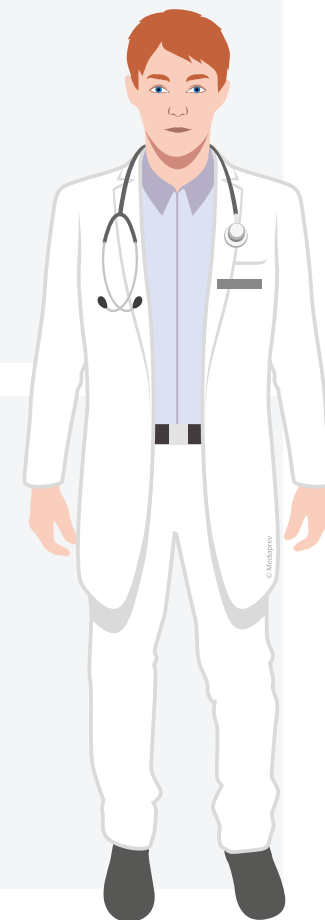
Le médecin du travail rédige chaque année un rapport d'activité qui est transmis au chef d'entreprise et au comité social et économique.



LE RAPPORT ANNUEL D'ACTIVITÉ DU MÉDECIN DANS LES ENTREPRISES DE + DE 300 SALARIÉS

Le médecin du travail rédige chaque année un rapport d'activité qui est transmis au chef d'entreprise et au comité social et économique.

Ce rapport doit être transmis au plus tard le 4ème mois suivant la fin de l'année pour lequel le rapport est établi.





LE RAPPORT ANNUEL DE PRÉVENTION OU RAPPORT HSCT

LE RAPPORT ANNUEL DE PRÉVENTION OU RAPPORT HSCT

Au moins une fois par an, le président présente au comité un rapport annuel écrit faisant le bilan de la situation générale de la santé, de la sécurité et des conditions de travail.


LE RAPPORT ANNUEL DE PRÉVENTION OU RAPPORT HSCT

Au moins une fois par an, le président présente au comité un rapport annuel écrit faisant le bilan de la situation générale de la santé, de la sécurité et des conditions de travail.

Ces données sont disponibles dans la **BDESE**.




EFFECTIFS



EFFECTIFS


**Hommes/
femmes** en
fonction des
catégories et
des âges



EFFECTIFS

**Hommes/
femmes** en
fonction des
catégories et
des âges

Nombre
**d'embauches
et de départs**
au cours de
l'année




EFFECTIFS

**Hommes/
femmes** en
fonction des
catégories et
des âges

Nombre
**d'embauches
et de départs**
au cours de
l'année

Nombre
de salariés
**d'entreprises
extérieures**





PRINCIPAUX INDICATEURS

PRINCIPAUX INDICATEURS

Accidents du travail, de trajet et maladies professionnelles
(avec taux de gravité et de fréquence)



PRINCIPAUX INDICATEURS

Accidents du travail, de trajet et maladies professionnelles
(avec taux de gravité et de fréquence)

CSE/CSSCT (nombre, nombre de réunions)



PRINCIPAUX INDICATEURS

Accidents du travail, de trajet et maladies professionnelles
(avec taux de gravité et de fréquence)

CSE/CSSCT (nombre, nombre de réunions)

Dépenses en matière de sécurité
(formation des personnels, taux de réalisation des actions du programme annuel de prévention...)





AUTRES CONDITIONS DE TRAVAIL

AUTRES CONDITIONS DE TRAVAIL

Durée et aménagement du travail (horaires hebdomadaires, nombre de salariés ayant un système d'horaire individualisé, nombre moyen de congés annuels...)

AUTRES CONDITIONS DE TRAVAIL

Durée et aménagement du travail (horaires hebdomadaires, nombre de salariés ayant un système d'horaire individualisé, nombre moyen de congés annuels...)

Organisation et contenu du travail (nombre de salariés en horaires de nuit, en horaires décalés, affectés à des tâches répétitives au sens des textes réglementaires...)

AUTRES CONDITIONS DE TRAVAIL

Durée et aménagement du travail (horaires hebdomadaires, nombre de salariés ayant un système d'horaire individualisé, nombre moyen de congés annuels...)

Organisation et contenu du travail (nombre de salariés en horaires de nuit, en horaires décalés, affectés à des tâches répétitives au sens des textes réglementaires...)

Conditions physiques de travail (nombres de salariés exposés au bruit, chaleurs, intempéries, produits toxiques...)

AUTRES CONDITIONS DE TRAVAIL

Durée et aménagement du travail (horaires hebdomadaires, nombre de salariés ayant un système d'horaire individualisé, nombre moyen de congés annuels...)

Organisation et contenu du travail (nombre de salariés en horaires de nuit, en horaires décalés, affectés à des tâches répétitives au sens des textes réglementaires...)

Conditions physiques de travail (nombres de salariés exposés au bruit, chaleurs, intempéries, produits toxiques...)

Dépenses d'amélioration des conditions de travail

AUTRES CONDITIONS DE TRAVAIL

Durée et aménagement du travail (horaires hebdomadaires, nombre de salariés ayant un système d'horaire individualisé, nombre moyen de congés annuels...)

Organisation et contenu du travail (nombre de salariés en horaires de nuit, en horaires décalés, affectés à des tâches répétitives au sens des textes réglementaires...)

Conditions physiques de travail (nombres de salariés exposés au bruit, chaleurs, intempéries, produits toxiques...)

Dépenses d'amélioration des conditions de travail

Médecine du travail (nombre de visites médicales régulières et spéciales, part du temps consacré au 1/3 temps)



FAITS SAILLANTS



FAITS SAILLANTS

État des lieux des dangers graves et imminents inscrits dans le registre spécial

FAITS SAILLANTS

État des lieux des dangers graves et imminents inscrits dans le registre spécial

Compte-rendu et analyse des accidents et maladies professionnelles (sur la base des rapports d'enquête du CSE)

FAITS SAILLANTS

État des lieux des dangers graves et imminents inscrits dans le registre spécial

Compte-rendu et analyse des accidents et maladies professionnelles (sur la base des rapports d'enquête du CSE)

Observations de L'inspection du travail, du médecin du travail et de la CARSAT et mise en œuvre des préconisations



FAITS SAILLANTS

Rapports des organismes techniques

FAITS SAILLANTS

Rapports des organismes techniques

Modifications importantes intervenues et qui ont eu un impact sur les **conditions de travail** (nouvelles technologies, nouvelles techniques de travail, modification des horaires, des contrôles...)



MOYENS ET ACTIONS DES ACTEURS



MOYENS ET ACTIONS DES ACTEURS

CSE/CSSCT



MOYENS ET ACTIONS DES ACTEURS

CSE/CSSCT

Nombre de réunions ordinaires, extraordinaires, demandées par les représentants du personnel



MOYENS ET ACTIONS DES ACTEURS

CSE/CSSCT

Nombre de réunions ordinaires, extraordinaires, demandées par les représentants du personnel

Nombre de demandes de recours à l'expertise agréée et suites données



MOYENS ET ACTIONS DES ACTEURS

CSE/CSSCT

Nombre de réunions ordinaires, extraordinaires, demandées par les représentants du personnel

Nombre de demandes de recours à l'expertise agréée et suites données

Nombre d'enquêtes



MOYENS ET ACTIONS DES ACTEURS

CSE/CSSCT

Nombre de réunions ordinaires, extraordinaires, demandées par les représentants du personnel

Nombre de demandes de recours à l'expertise agréée et suites données

Nombre d'enquêtes

Nombre d'utilisations de la procédure de danger grave et imminent.





BILAN DES ACTIONS MENÉES

BILAN DES ACTIONS MENÉES

Moyens consacrés
à la **prévention** en termes
humains (nombre de personnes
affectées au service sécurité,
temps consacré à leur mission)
et financiers (dépenses
d'investissement, frais
de personnel...).



LE PROGRAMME ANNUEL DE PRÉVENTION



LE PROGRAMME ANNUEL DE PRÉVENTION

Il se présente sous **2 formes**



LE PROGRAMME ANNUEL DE PRÉVENTION

Il se présente sous **2 formes**

Entreprise de **moins
de 50 salariés**

LE PROGRAMME ANNUEL DE PRÉVENTION

Il se présente sous **2 formes**

Entreprise de **moins
de 50 salariés**

Un **plan d'action**
annexé au DUERP

LE PROGRAMME ANNUEL DE PRÉVENTION

Il se présente sous **2 formes**

Entreprise de **moins
de 50 salariés**

Entreprise de **plus
de 50 salariés**

Un **plan d'action**
annexé au DUERP

LE PROGRAMME ANNUEL DE PRÉVENTION

Il se présente sous **2 formes**

Entreprise de **moins
de 50 salariés**

Un **plan d'action**
annexé au DUERP

Entreprise de **plus
de 50 salariés**

Un **Programme Annuel**
de Prévention des Risques et
d'Amélioration de Conditions
de Travail (PAPRIPACT)



LE PROGRAMME ANNUEL DE PRÉVENTION FIXE, À PARTIR DU RAPPORT SOCIAL UNIQUE ET DU RÉSULTAT DE L'ÉVALUATION DES RISQUES :

LE PROGRAMME ANNUEL DE PRÉVENTION FIXE, À PARTIR DU RAPPORT SOCIAL UNIQUE ET DU RÉSULTAT DE L'ÉVALUATION DES RISQUES :

La **liste détaillée des mesures à prendre** dans l'année dans les domaines de l'hygiène, de la sécurité, de l'amélioration des conditions de travail et de la formation

LE PROGRAMME ANNUEL DE PRÉVENTION FIXE, À PARTIR DU RAPPORT SOCIAL UNIQUE ET DU RÉSULTAT DE L'ÉVALUATION DES RISQUES :

La **liste détaillée des mesures à prendre** dans l'année dans les domaines de l'hygiène, de la sécurité, de l'amélioration des conditions de travail et de la formation

Les **conditions d'exécution** (délais, personnes)

LE PROGRAMME ANNUEL DE PRÉVENTION FIXE, À PARTIR DU RAPPORT SOCIAL UNIQUE ET DU RÉSULTAT DE L'ÉVALUATION DES RISQUES :

La **liste détaillée des mesures à prendre** dans l'année dans les domaines de l'hygiène, de la sécurité, de l'amélioration des conditions de travail et de la formation

Les **conditions d'exécution** (délais, personnes)

L'estimation du **coût des mesures**

Les réunions du CSE traitant du rapport annuel et du programme annuel de prévention sont donc d'une **importance capitale** dans la détermination de la politique de santé et sécurité au travail.



Les réunions du CSE traitant du rapport annuel et du programme annuel de prévention sont donc d'une **importance capitale** dans la détermination de la politique de santé et sécurité au travail.

Le comité émet un **avis** sur le rapport et le programme, mais peut également proposer un ordre de priorité et l'adoption de mesures supplémentaires.





DROIT D'ALERTE DU CSE



OBJECTIFS



OBJECTIFS

Connaître les situations de droit d'alerte.

OBJECTIFS

Connaître les situations de droit d'alerte.

Connaître les procédures d'alerte.

OBJECTIFS

Connaître les situations de droit d'alerte.

Connaître les procédures d'alerte.

Connaître la notion de droit de retrait dans le cadre du danger grave et imminent.



En Santé et Sécurité au travail, le CSE bénéficie de
3 droits d'alerte

En Santé et Sécurité au travail, le CSE bénéficie de
3 droits d'alerte

En cas
**d'atteinte aux
droits** des
personnes

En Santé et Sécurité au travail, le CSE bénéficie de
3 droits d'alerte

En cas
**d'atteinte aux
droits** des
personnes

En cas de
**danger grave et
imminent**

En Santé et Sécurité au travail, le CSE bénéficie de
3 droits d'alerte

En cas
**d'atteinte aux
droits** des
personnes

En cas de
**danger grave et
imminent**

En cas de
risque grave pour
la santé publique et
l'environnement



DROIT D'ALERTE EN CAS D'ATTEINTE AUX DROITS DES PERSONNES

DROIT D'ALERTE EN CAS D'ATTEINTE AUX DROITS DES PERSONNES

Un **membre du CSE** constatant qu'il existe dans l'entreprise une atteinte aux droits des personnes (harcèlement moral par exemple), doit saisir immédiatement l'employeur.

DROIT D'ALERTE EN CAS D'ATTEINTE AUX DROITS DES PERSONNES

Un **membre du CSE** constatant qu'il existe dans l'entreprise une atteinte aux droits des personnes (harcèlement moral par exemple), doit saisir immédiatement l'employeur.

L'employeur procède alors sans délai à une enquête avec le membre du CSE et prend les mesures nécessaires pour remédier à la situation.

DROIT D'ALERTE EN CAS D'ATTEINTE AUX DROITS DES PERSONNES

Un **membre du CSE** constatant qu'il existe dans l'entreprise une atteinte aux droits des personnes (harcèlement moral par exemple), doit saisir immédiatement l'employeur.

L'employeur procède alors sans délai à une enquête avec le membre du CSE et prend les mesures nécessaires pour remédier à la situation.

Le **membre du CSE** doit saisir le conseil de prud'hommes si l'employeur ne prend aucune mesure ou en cas de divergence sur cette atteinte.

DROIT D'ALERTE EN CAS D'ATTEINTE AUX DROITS DES PERSONNES

Un **membre du CSE** constatant qu'il existe dans l'entreprise une atteinte aux droits des personnes (harcèlement moral par exemple), doit saisir immédiatement l'employeur.

L'employeur procède alors sans délai à une enquête avec le membre du CSE et prend les mesures nécessaires pour remédier à la situation.

Le **membre du CSE** doit saisir le conseil de prud'hommes si l'employeur ne prend aucune mesure ou en cas de divergence sur cette atteinte.

Le **salarié** concerné doit donner son accord pour cette démarche.



DROIT D'ALERTE EN CAS DE RISQUE GRAVE POUR LA SANTÉ PUBLIQUE ET L'ENVIRONNEMENT

DROIT D'ALERTE EN CAS DE RISQUE GRAVE POUR LA SANTÉ PUBLIQUE ET L'ENVIRONNEMENT

Un **membre du CSE** qui constate dans l'entreprise un risque grave pour la santé publique ou l'environnement doit avertir son employeur.

DROIT D'ALERTE EN CAS DE RISQUE GRAVE POUR LA SANTÉ PUBLIQUE ET L'ENVIRONNEMENT

Un **membre du CSE** qui constate dans l'entreprise un risque grave pour la santé publique ou l'environnement doit avertir son employeur.

L'alerte est consignée par écrit dans un **registre spécial** qui a été ouvert par l'employeur.



DROIT D'ALERTE EN CAS DE RISQUE GRAVE POUR LA SANTÉ PUBLIQUE ET L'ENVIRONNEMENT

Un **membre du CSE** qui constate dans l'entreprise un risque grave pour la santé publique ou l'environnement doit avertir son employeur.

L'alerte est consignée par écrit dans un **registre spécial** qui a été ouvert par l'employeur.

L'alerte doit être **datée et signée**.



DROIT D'ALERTE EN CAS DE RISQUE GRAVE POUR LA SANTÉ PUBLIQUE ET L'ENVIRONNEMENT

L'alerte doit
indiquer les
**informations
suivantes :**



DROIT D'ALERTE EN CAS DE RISQUE GRAVE POUR LA SANTÉ PUBLIQUE ET L'ENVIRONNEMENT

Produits ou procédés de fabrication utilisés ou mis en œuvre par l'établissement dont le travailleur estime de bonne foi qu'ils présentent un risque grave pour la santé publique ou l'environnement



DROIT D'ALERTE EN CAS DE RISQUE GRAVE POUR LA SANTÉ PUBLIQUE ET L'ENVIRONNEMENT

Produits ou procédés de fabrication utilisés ou mis en œuvre par l'établissement dont le travailleur estime de bonne foi qu'ils présentent un risque grave pour la santé publique ou l'environnement

Conséquences éventuelles pour la santé publique ou l'environnement



DROIT D'ALERTE EN CAS DE RISQUE GRAVE POUR LA SANTÉ PUBLIQUE ET L'ENVIRONNEMENT

Produits ou procédés de fabrication utilisés ou mis en œuvre par l'établissement dont le travailleur estime de bonne foi qu'ils présentent un risque grave pour la santé publique ou l'environnement

Conséquences éventuelles pour la santé publique ou l'environnement

Toute autre information utile à l'appréciation de l'alerte consignée





3 CONDITIONS CUMULATIVES OBLIGATOIREMENT REQUISES :



3 CONDITIONS CUMULATIVES OBLIGATOIREMENT REQUISES :

Objet

3 CONDITIONS CUMULATIVES OBLIGATOIREMENT REQUISES :

Objet

Le risque doit **impacter** la santé publique et/ou l'environnement.

3 CONDITIONS CUMULATIVES OBLIGATOIREMENT REQUISES :

Objet

Le risque doit **impacter** la santé publique et/ou l'environnement.

Gravité

3 CONDITIONS CUMULATIVES OBLIGATOIREMENT REQUISES :

Objet

Le risque doit **impacter** la santé publique et/ou l'environnement.

Gravité

Le risque doit être **grave**.

3 CONDITIONS CUMULATIVES OBLIGATOIREMENT REQUISES :

Objet

Le risque doit **impacter** la santé publique et/ou l'environnement.

Gravité

Le risque doit être **grave**.

Causalité

3 CONDITIONS CUMULATIVES OBLIGATOIREMENT REQUISES :

Objet

Le risque doit **impacter** la santé publique et/ou l'environnement.

Gravité

Le risque doit être **grave**.

Causalité

Le risque grave doit présenter un **lien** avec les produits ou procédés de fabrication utilisés ou mis en œuvre par l'établissement.



DROIT D'ALERTE EN CAS DE DANGER GRAVE ET IMMINENT

DROIT D'ALERTE EN CAS DE DANGER GRAVE ET IMMINENT

Le membre
du CSE qui utilise
son droit d'alerte
doit immédiatement
informer
l'employeur.

DROIT D'ALERTE EN CAS DE DANGER GRAVE ET IMMINENT

Le membre
du CSE qui utilise
son droit d'alerte
doit immédiatement
informer
l'employeur.

L'alerte est
consignée par **écrit**
sur le registre des
dangers graves et
imminents qui a
été ouvert par
l'employeur.



DROIT D'ALERTE EN CAS DE DANGER GRAVE ET IMMINENT

Cette alerte doit être datée et signée et doit indiquer les
informations suivantes :

DROIT D'ALERTE EN CAS DE DANGER GRAVE ET IMMINENT

Cette alerte doit être datée et signée et doit indiquer les **informations suivantes** :

- 1 **Postes de travail** concernés par la cause du danger constaté

DROIT D'ALERTE EN CAS DE DANGER GRAVE ET IMMINENT

Cette alerte doit être datée et signée et doit indiquer les **informations suivantes** :

- 1 **Postes de travail** concernés par la cause du danger constaté
- 2 **Nature et cause** de ce danger


DROIT D'ALERTE EN CAS DE DANGER GRAVE ET IMMINENT

Cette alerte doit être datée et signée et doit indiquer les **informations suivantes** :

- 1 **Postes de travail** concernés par la cause du danger constaté
- 2 **Nature et cause** de ce danger
- 3 **Nom** des travailleurs exposés

DROIT D'ALERTE EN CAS DE DANGER GRAVE ET IMMINENT


L'employeur procède immédiatement à une enquête avec le membre du CSE qui a déclenché l'alerte.



DROIT D'ALERTE EN CAS DE DANGER GRAVE ET IMMINENT

L'employeur procède immédiatement à une enquête avec le membre du CSE qui a déclenché l'alerte.

Il prend les **mesures nécessaires** pour remédier à la situation.



DROIT D'ALERTE EN CAS DE DANGER GRAVE ET IMMINENT

L'employeur procède immédiatement à une enquête avec le membre du CSE qui a déclenché l'alerte.


Il prend les **mesures nécessaires** pour remédier à la situation.

À la fin de l'enquête, une fiche de renseignements est adressée à **l'inspecteur du travail**.



DROIT D'ALERTE EN CAS DE DANGER GRAVE ET IMMINENT

En cas de **désaccord** entre l'employeur et le membre CSE, l'employeur réunit le CSE dans un délai de 24 heures.



DROIT D'ALERTE EN CAS DE DANGER GRAVE ET IMMINENT

En cas de **désaccord** entre l'employeur et le membre CSE, l'employeur réunit le CSE dans un délai de 24 heures.

L'inspecteur du travail et l'agent du service de prévention de la Carsat sont informés et peuvent assister à la réunion.



DROIT D'ALERTE EN CAS DE DANGER GRAVE ET IMMINENT

En cas de **désaccord** entre l'employeur et le membre CSE, l'employeur réunit le CSE dans un délai de 24 heures.

L'inspecteur du travail et l'agent du service de prévention de la Carsat sont informés et peuvent assister à la réunion.

L'inspecteur du travail peut mettre en demeure l'employeur de remédier à la situation.





QU'EST-CE QU'UN « DANGER GRAVE » ?

QU'EST-CE QU'UN « DANGER GRAVE » ?



CIRCULAIRE DE LA DIRECTION GÉNÉRALE DU TRAVAIL DU 25 MARS 1993

Danger susceptible de produire un accident ou une maladie entraînant la mort ou paraissant devoir entraîner une incapacité permanente ou temporaire prolongée.



QU'EST CE QU'UN « DANGER IMMINENT » ?

QU'EST CE QU'UN « DANGER IMMINENT » ?



CIRCULAIRE DE LA DIRECTION GÉNÉRALE DU TRAVAIL DU 25 MARS 1993

Est « imminent, tout danger susceptible de se réaliser brutalement dans un délai rapproché ».



DROIT DE RETRAIT LORS D'UN DANGER GRAVE ET IMMINENT

DROIT DE RETRAIT LORS D'UN DANGER GRAVE ET IMMINENT

Pour l'exercice
de ce droit, certaines
conditions doivent être
**systematiquement
réunies :**



DROIT DE RETRAIT LORS D'UN DANGER GRAVE ET IMMINENT

Le danger constaté doit être **grave**.

DROIT DE RETRAIT LORS D'UN DANGER GRAVE ET IMMINENT

Le danger constaté doit être **grave**.

Le danger doit être **imminent**.

DROIT DE RETRAIT LORS D'UN DANGER GRAVE ET IMMINENT

Le danger constaté doit être **grave**.

Le danger doit être **imminent**.

Le salarié doit avoir un **motif raisonnable** pour se soustraire.

DROIT DE RETRAIT LORS D'UN DANGER GRAVE ET IMMINENT

Le danger constaté doit être **grave**.

Le danger doit être **imminent**.

Le salarié doit avoir un **motif raisonnable** pour se soustraire.

Le salarié doit **alerter l'employeur** de la situation.

DROIT DE RETRAIT LORS D'UN DANGER GRAVE ET IMMINENT

Le danger constaté doit être **grave**.

Le danger doit être **imminent**.

Le salarié doit avoir un **motif raisonnable** pour se soustraire.

Le salarié doit **alerter l'employeur** de la situation.

Le retrait du salarié ne doit pas créer pour autrui une **nouvelle situation de danger grave et imminent**.

DROIT DE RETRAIT LORS D'UN DANGER GRAVE ET IMMINENT

Certaines
professions
ne peuvent pas
effectuer le droit de
retrait en mission
(pompier, policier...).






OBLIGATION DE L'EMPLOYEUR

OBLIGATION DE L'EMPLOYEUR

Lors d'un danger grave et imminent, **l'employeur** doit prendre les mesures et donner les instructions nécessaires afin de permettre aux travailleurs d'arrêter leur activité et de se mettre en sécurité en quittant immédiatement le lieu de travail ou en cessant l'activité.





CONDITIONS D'EXERCICE DU DROIT DE RETRAIT

CONDITIONS D'EXERCICE DU DROIT DE RETRAIT



Cependant,
l'exercice du droit
de retrait pour une
raison non fondée
peut constituer une
cause réelle et sérieuse
de licenciement.

CONDITIONS D'EXERCICE DU DROIT DE RETRAIT

Ce droit n'est pas une obligation, mais une **faculté**.

CONDITIONS D'EXERCICE DU DROIT DE RETRAIT

Ce droit n'est pas une obligation, mais une **faculté**.

D'autre part, le droit de retrait est accompagné d'un **droit d'alerte**.

CONDITIONS D'EXERCICE DU DROIT DE RETRAIT

Ce droit n'est pas une obligation, mais une **faculté**.

D'autre part, le droit de retrait est accompagné d'un **droit d'alerte**.

Le **non-retrait** d'un travailleur lors d'une situation de travail dangereuse ne peut, en cas d'accident, ni lui être reproché, ni réduire la responsabilité de l'employeur.



Il existe **2 autres droits d'alerte du CSE**
(Entreprises de 50 salariés et plus)



Il existe **2 autres droits d'alerte du CSE**
(Entreprises de 50 salariés et plus)

Droit d'alerte
sociale

Il existe **2 autres droits d'alerte du CSE**
(Entreprises de 50 salariés et plus)

Droit d'alerte
sociale

Droit d'alerte
économique



L'ÉVALUATION DES RISQUES PROFESSIONNELS, LE DOCUMENT UNIQUE



OBJECTIFS



OBJECTIFS

Comprendre la méthodologie à mettre en œuvre.

OBJECTIFS

Comprendre la méthodologie à mettre en œuvre.

Connaître le cadre réglementaire du document unique.

OBJECTIFS

Comprendre la méthodologie à mettre en œuvre.

Connaître le cadre réglementaire du document unique.

Connaître le cadre réglementaire du document unique.



ARTICLES L 4121-1 À L 4121-2 DU CODE DU TRAVAIL

L'employeur doit prendre toutes les mesures nécessaires pour assurer la sécurité et protéger la santé de son personnel sur la base des principes généraux de prévention parmi lesquels figure l'évaluation des risques.



Les résultats de
l'évaluation des risques
doivent être **retranscrit**
dans un document
unique sous peine de
sanctions financières.



Décret

N° 2001-1016 du
5 novembre 2001

Décret

N° 2001-1016 du
5 novembre 2001

Portant sur la création d'un **document relatif à l'évaluation des risques** pour la santé et la sécurité des travailleurs.

Décret

N° 2001-1016 du
5 novembre 2001

Portant sur la création d'un **document relatif à l'évaluation des risques** pour la santé et la sécurité des travailleurs.

Circulaire

N°6 DRT du
18 avril 2002

Décret

N° 2001-1016 du
5 novembre 2001

Portant sur la création d'un **document relatif à l'évaluation des risques** pour la santé et la sécurité des travailleurs.

Circulaire

N°6 DRT du
18 avril 2002

Prise pour l'application du **décret n° 2001-1016**.



DEPUIS JANVIER 2015



DEPUIS JANVIER 2015

L'employeur doit consigner dans
le **DUERP** en annexe :

DEPUIS JANVIER 2015

L'employeur doit consigner dans
le **DUERP** en annexe :

Les données collectives sur l'évaluation des expositions individuelles des salariés aux facteurs de risques de pénibilité (données ayant pour but d'aider à l'établissement des fiches de prévention des expositions à la pénibilité à partir de l'identification de situations types d'exposition).

DEPUIS JANVIER 2015

L'employeur doit consigner dans
le **DUERP** en annexe :

Les données collectives sur l'évaluation des expositions individuelles des salariés aux facteurs de risques de pénibilité (données ayant pour but d'aider à l'établissement des fiches de prévention des expositions à la pénibilité à partir de l'identification de situations types d'exposition).

La proportion de salariés exposés aux facteurs de risques professionnels au-delà des seuils (proportion devant être actualisée lors de la mise à jour du document unique).



LOI 2021-1018

LOI 2021-1018

Le DUERP doit désormais **répertorier** l'ensemble des risques professionnels auxquels sont exposés les travailleurs et **assurer la traçabilité collective** de ces expositions.

LOI 2021-1018

Le DUERP doit désormais **répertorier** l'ensemble des risques professionnels auxquels sont exposés les travailleurs et **assurer la traçabilité collective** de ces expositions.

L'employeur doit **transcrire et mettre à jour** dans le DUERP les résultats de l'évaluation des risques pour la santé et la sécurité de ses salariés.





LOI 2021-1018

Les **résultats** de cette évaluation devront déboucher :



LOI 2021-1018

Les **résultats** de cette évaluation devront déboucher :

Pour les
entreprises
**d'au moins
50 salariés**

LOI 2021-1018

Les **résultats** de cette évaluation devront déboucher :

Pour les
entreprises
**d'au moins
50 salariés**

Sur un **programme annuel** de prévention des risques professionnels et d'amélioration des conditions de travail (PAPRI Pact) qui devra être présenté au CSE dans le cadre de sa consultation sur la politique sociale

LOI 2021-1018

Les **résultats** de cette évaluation devront déboucher :

Pour les
entreprises
**d'au moins
50 salariés**

Sur un **programme annuel** de prévention des risques professionnels et d'amélioration des conditions de travail (PAPRI Pact) qui devra être présenté au CSE dans le cadre de sa consultation sur la politique sociale

Pour les
entreprises
**de moins de
50 salariés**

LOI 2021-1018

Les **résultats** de cette évaluation devront déboucher :

Pour les entreprises
d'au moins 50 salariés

Sur un **programme annuel** de prévention des risques professionnels et d'amélioration des conditions de travail (PAPRIPACT) qui devra être présenté au CSE dans le cadre de sa consultation sur la politique sociale

Pour les entreprises
de moins de 50 salariés

Sur la **définition** d'actions de prévention des risques et de protection des salariés, qui devront être consignées dans le DUERP et être présentées au CSE, s'il existe.

LOI 2021-1018

Le CSE devra être **obligatoirement consulté** sur le DUERP et sur ses mises à jour.



LOI 2021-1018

Le CSE devra être **obligatoirement consulté** sur le DUERP et sur ses mises à jour.

Les **modalités** de conservation et de diffusion du DUERP sont également modifiées.

LOI 2021-1018

Le CSE devra être **obligatoirement consulté** sur le DUERP et sur ses mises à jour.

Les **modalités** de conservation et de diffusion du DUERP sont également modifiées.

Le DUERP et ses mises à jour font l'objet d'une **procédure obligatoire** de dépôt dématérialisé sur un portail numérique, outre une transmission au service de prévention et de santé au travail (SPST) auquel l'entreprise adhère.


LOI 2021-1018

Pour assurer la traçabilité collective des expositions, la loi prévoit que l'employeur devra, à l'avenir, conserver le DUERP, dans ses versions successives, pendant une durée **d'au moins 40 ans.**



LOI 2021-1018

L'employeur doit tenir ce document
à la disposition :



LOI 2021-1018

L'employeur doit tenir ce document
à la disposition :

Des travailleurs



LOI 2021-1018

L'employeur doit tenir ce document
à la disposition :

Des travailleurs

Des anciens travailleurs



LOI 2021-1018

L'employeur doit tenir ce document
à la disposition :

Des travailleurs

Des anciens travailleurs

De toute personne ou instance pouvant justifier d'un intérêt
à y avoir accès.





FORMALISATION DU DOCUMENT

FORMALISATION DU DOCUMENT

Les résultats
de l'EvRP doivent
être transcrits dans un
document unique afin
de répondre à **trois**
exigences :



FORMALISATION DU DOCUMENT

La cohérence

FORMALISATION DU DOCUMENT

La cohérence

En regroupant en un seul support, **toutes les données** issues de l'EvRP.

FORMALISATION DU DOCUMENT

La cohérence

En regroupant en un seul support, **toutes les données** issues de l'EvRP.

La commodité

FORMALISATION DU DOCUMENT

La cohérence

En regroupant en un seul support, **toutes les données** issues de l'EvRP.

La commodité

En réunissant en un seul document **tous les résultats des analyses** des risques réalisées sous la responsabilité de l'employeur.

FORMALISATION DU DOCUMENT

La cohérence

En regroupant en un seul support, **toutes les données** issues de l'EvRP.

La commodité

En réunissant en un seul document **tous les résultats des analyses** des risques réalisées sous la responsabilité de l'employeur.

La traçabilité

FORMALISATION DU DOCUMENT

La cohérence

En regroupant en un seul support, **toutes les données** issues de l'EvRP.

La commodité

En réunissant en un seul document **tous les résultats des analyses** des risques réalisées sous la responsabilité de l'employeur.

La traçabilité

En reportant systématiquement **les résultats de l'EvRP**, afin que l'ensemble des éléments analysés figure sur le support.



CONTENU

CONTENU

Le document
unique doit **contenir**
les résultats de
l'EvRP.

CONTENU

Le document unique doit **contenir les résultats** de l'EvRP.

C'est un **inventaire des risques** dans chaque unité de travail de l'entreprise ou de l'établissement.



MISE À JOUR

MISE À JOUR

L'EvRP s'inscrit
dans une **démarche**
dynamique et
évolutive.



MISE À JOUR

Ainsi le décret d'application prévoit **trois modalités d'actualisation** :

MISE À JOUR

Ainsi le décret d'application prévoit **trois modalités d'actualisation** :

Une mise à jour au moins annuelle.

MISE À JOUR

Ainsi le décret d'application prévoit **trois modalités d'actualisation** :

Une mise à jour au moins annuelle.

Lorsque toute décision d'aménagement important modifiant les conditions d'hygiène, de sécurité ou les conditions de travail est prise (après consultation du CSE).

MISE À JOUR

Ainsi le décret d'application prévoit **trois modalités d'actualisation** :

Une mise à jour au moins annuelle.

Lorsque toute décision d'aménagement important modifiant les conditions d'hygiène, de sécurité ou les conditions de travail est prise (après consultation du CSE).

Lorsqu'une information supplémentaire concernant l'évaluation d'un risque dans une unité de travail est recueillie.



AVIS DU CSE



AVIS DU CSE

Pour un avis favorable, le DUERP devra comporter à minima
(en plus d'avoir été mis à jour) :

AVIS DU CSE

Pour un avis favorable, le DUERP devra comporter à minima
(en plus d'avoir été mis à jour) :

Les renseignements de l'entreprise

AVIS DU CSE

Pour un avis favorable, le DUERP devra comporter à minima
(en plus d'avoir été mis à jour) :

Les renseignements de l'entreprise

La liste détaillée de toutes les unités de travail

AVIS DU CSE

Pour un avis favorable, le DUERP devra comporter à minima
(en plus d'avoir été mis à jour) :

Les renseignements de l'entreprise

La liste détaillée de toutes les unités de travail

Les outils de cotations utilisés

AVIS DU CSE

Pour un avis favorable, le DUERP devra comporter à minima
(en plus d'avoir été mis à jour) :

Les renseignements de l'entreprise

La liste détaillée de toutes les unités de travail

Les outils de cotations utilisés

Les mesures à mettre en œuvre et les délais

AVIS DU CSE

Pour un avis favorable, le DUERP devra comporter à minima
(en plus d'avoir été mis à jour) :

Les renseignements de l'entreprise

La liste détaillée de toutes les unités de travail

Les outils de cotations utilisés

Les mesures à mettre en œuvre et les délais

La liste exhaustive des risques



DÉMARCHE



DÉMARCHE

L'EvRP est un **levier de progrès**.

DÉMARCHE

L'EvRP est un **levier de progrès**.

C'est un moyen essentiel pour **préserver** la santé et la sécurité des travailleurs.

DÉMARCHE

L'EvRP est un **levier de progrès**.

C'est un moyen essentiel pour **préserver** la santé et la sécurité des travailleurs.

C'est un **diagnostic** en amont des facteurs de risques.

DÉMARCHE

L'EvRP est un **levier de progrès**.

C'est un moyen essentiel pour **préserver** la santé et la sécurité des travailleurs.

C'est un **diagnostic** en amont des facteurs de risques.

L'EvRP doit être **systematique et exhaustive**.

DÉMARCHE

La démarche repose sur une **approche globale et pluridisciplinaire.**

DÉMARCHE

La démarche repose sur une **approche globale et pluridisciplinaire**.

Globale

DÉMARCHE

La démarche repose sur une **approche globale et pluridisciplinaire**.

Globale

On étudie l'ensemble des risques dans toute l'entreprise.

DÉMARCHE

La démarche repose sur une **approche globale et pluridisciplinaire**.

Globale

On étudie l'ensemble des risques dans toute l'entreprise.

Pluridisciplinaire

DÉMARCHE

La démarche repose sur une **approche globale et pluridisciplinaire**.

Globale

On étudie l'ensemble des risques dans toute l'entreprise.

Pluridisciplinaire

À la fois médicale, technique et organisationnelle



MÉTHODOLOGIE

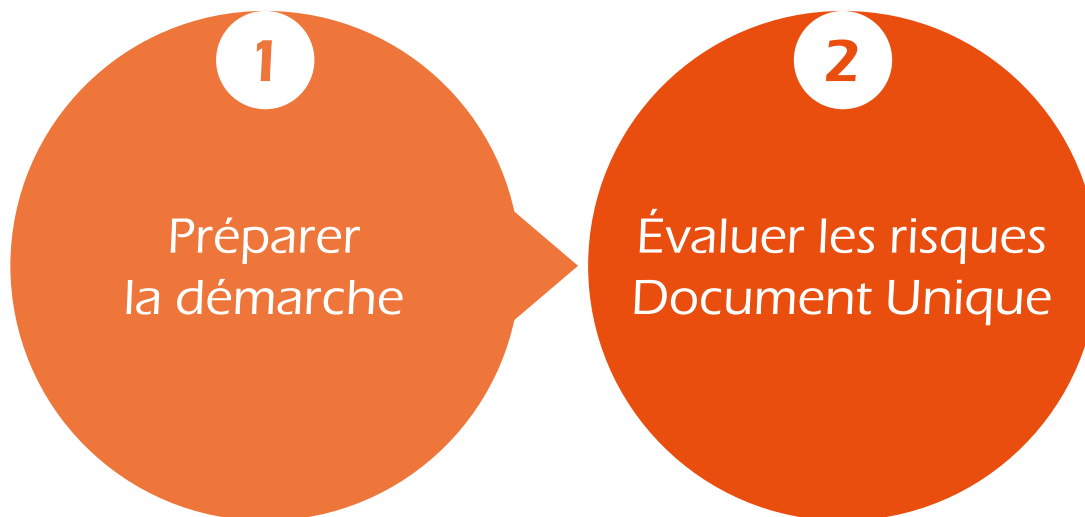


MÉTHODOLOGIE


1

Préparer
la démarche

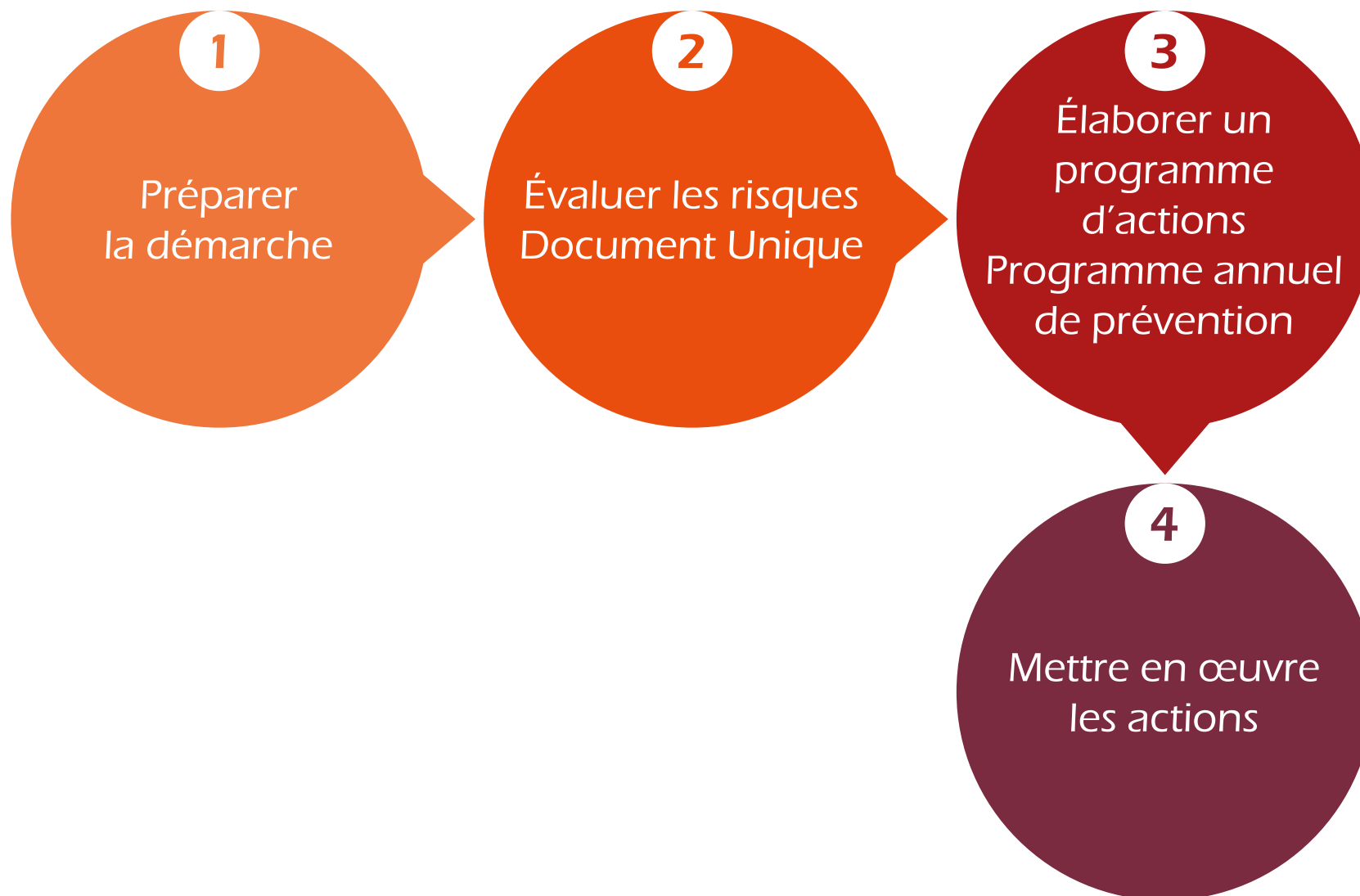
MÉTHODOLOGIE



MÉTHODOLOGIE



MÉTHODOLOGIE



MÉTHODOLOGIE





LA PRÉPARATION DE LA DÉMARCHE

LA PRÉPARATION DE LA DÉMARCHE

Avant de se lancer dans la démarche d'évaluation, il est important de **cadrer la démarche**.

LA PRÉPARATION DE LA DÉMARCHE

Avant de se lancer dans la démarche d'évaluation, il est important de **cadrer la démarche**.

Une réunion préparatoire permet de définir **des points essentiels** comme les participants au(x) groupe(s) de travail, le choix de la méthode à utiliser, le budget alloué, le temps consacré...




QUI PEUT PARTICIPER À CE GROUPE DE TRAVAIL ?

QUI PEUT PARTICIPER À CE GROUPE DE TRAVAIL ?

L'efficacité du
groupe de travail
repose sur ses
**compétences
variées :**

QUI PEUT PARTICIPER À CE GROUPE DE TRAVAIL ?


Membres de la direction



QUI PEUT PARTICIPER À CE GROUPE DE TRAVAIL ?

Membres de la direction

Responsables de service



QUI PEUT PARTICIPER À CE GROUPE DE TRAVAIL ?

Membres de la direction

Responsables de service

Membres représentants du personnel



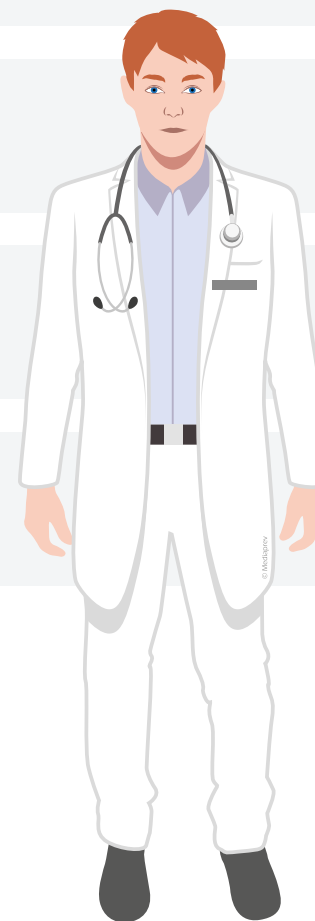
QUI PEUT PARTICIPER À CE GROUPE DE TRAVAIL ?

Membres de la direction

Responsables de service

Membres représentants du personnel

Médecins du travail



QUI PEUT PARTICIPER À CE GROUPE DE TRAVAIL ?


Membres de la direction

Responsables de service

Membres représentants du personnel

Médecins du travail

Employés



QUI PEUT PARTICIPER À CE GROUPE DE TRAVAIL ?

Membres de la direction

Responsables de service

Membres représentants du personnel

Médecins du travail

Employés

Animateurs en prévention



QUI PEUT PARTICIPER À CE GROUPE DE TRAVAIL ?

Il est également
possible de faire appel
à des **ressources
externes** :

QUI PEUT PARTICIPER À CE GROUPE DE TRAVAIL ?

Organisme
de conseil



QUI PEUT PARTICIPER À CE GROUPE DE TRAVAIL ?

Organisme
de conseil



Intervenant
en Prévention
des Risques
Professionnels...



QUI PEUT PARTICIPER À CE GROUPE DE TRAVAIL ?


Organisme
de conseil



Intervenant
en Prévention
des Risques
Professionnels...



CARSAT





UNE FOIS LES GROUPES COMPOSÉS, IL EST UTILE DE DÉFINIR LA MÉTHODE DE TRAVAIL :

UNE FOIS LES GROUPES COMPOSÉS, IL EST UTILE DE DÉFINIR LA MÉTHODE DE TRAVAIL :

Choix des **outils**

UNE FOIS LES GROUPES COMPOSÉS, IL EST UTILE DE DÉFINIR LA MÉTHODE DE TRAVAIL :

Choix des **outils**

Délais de réalisation

UNE FOIS LES GROUPES COMPOSÉS, IL EST UTILE DE DÉFINIR LA MÉTHODE DE TRAVAIL :

Choix des **outils**

Délais de réalisation

Définition des différentes unités de travail
(service, bâtiment, poste de travail, interventions...)



DÉFINITION D'UNE UNITÉ DE TRAVAIL

DÉFINITION D'UNE UNITÉ DE TRAVAIL

L'entreprise compte plusieurs salariés qui ne sont **pas tous exposés** aux mêmes risques.

DÉFINITION D'UNE UNITÉ DE TRAVAIL

L'entreprise compte plusieurs salariés qui ne sont **pas tous exposés** aux mêmes risques.

Il faut analyser les risques selon les **différentes situations de travail**.

DÉFINITION D'UNE UNITÉ DE TRAVAIL

L'entreprise compte plusieurs salariés qui ne sont **pas tous exposés** aux mêmes risques.

Il faut analyser les risques selon les **différentes situations de travail**.

Les métiers et/ou les postes et/ou les activités avec des caractéristiques similaires sont regroupés dans **une même U.T.**



DÉCOUPAGE

DÉCOUPAGE

**Par lieu
de travail**

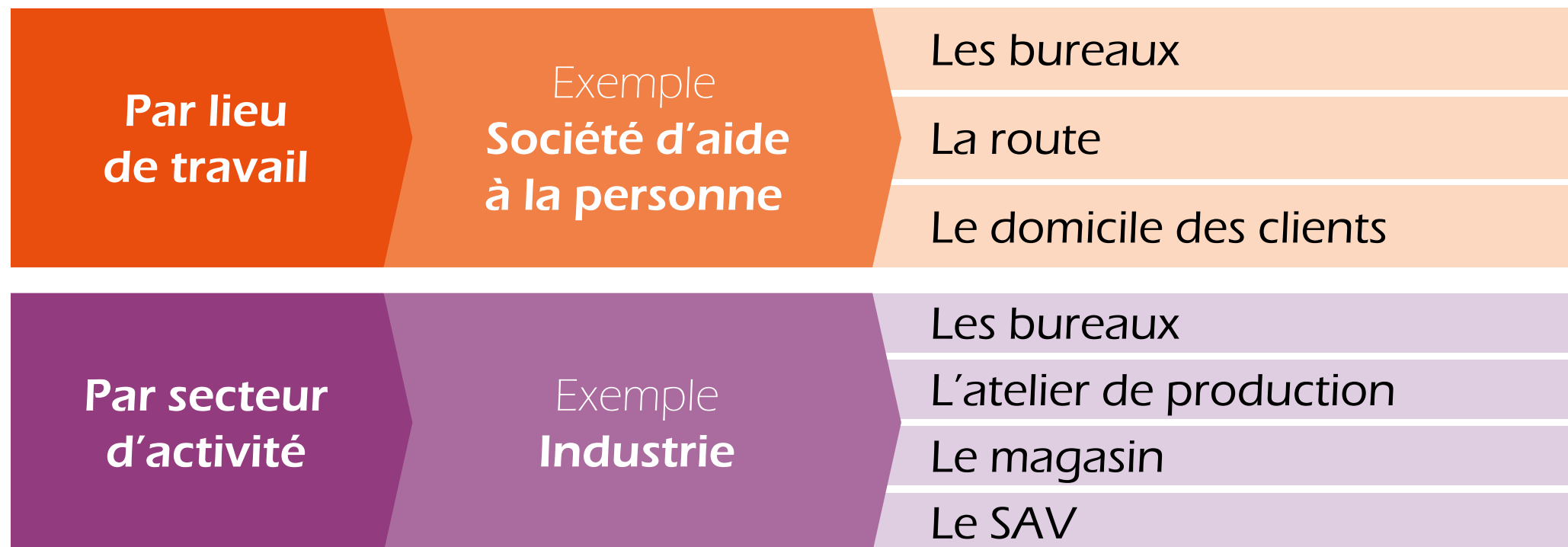
Exemple
**Société d'aide
à la personne**

Les bureaux

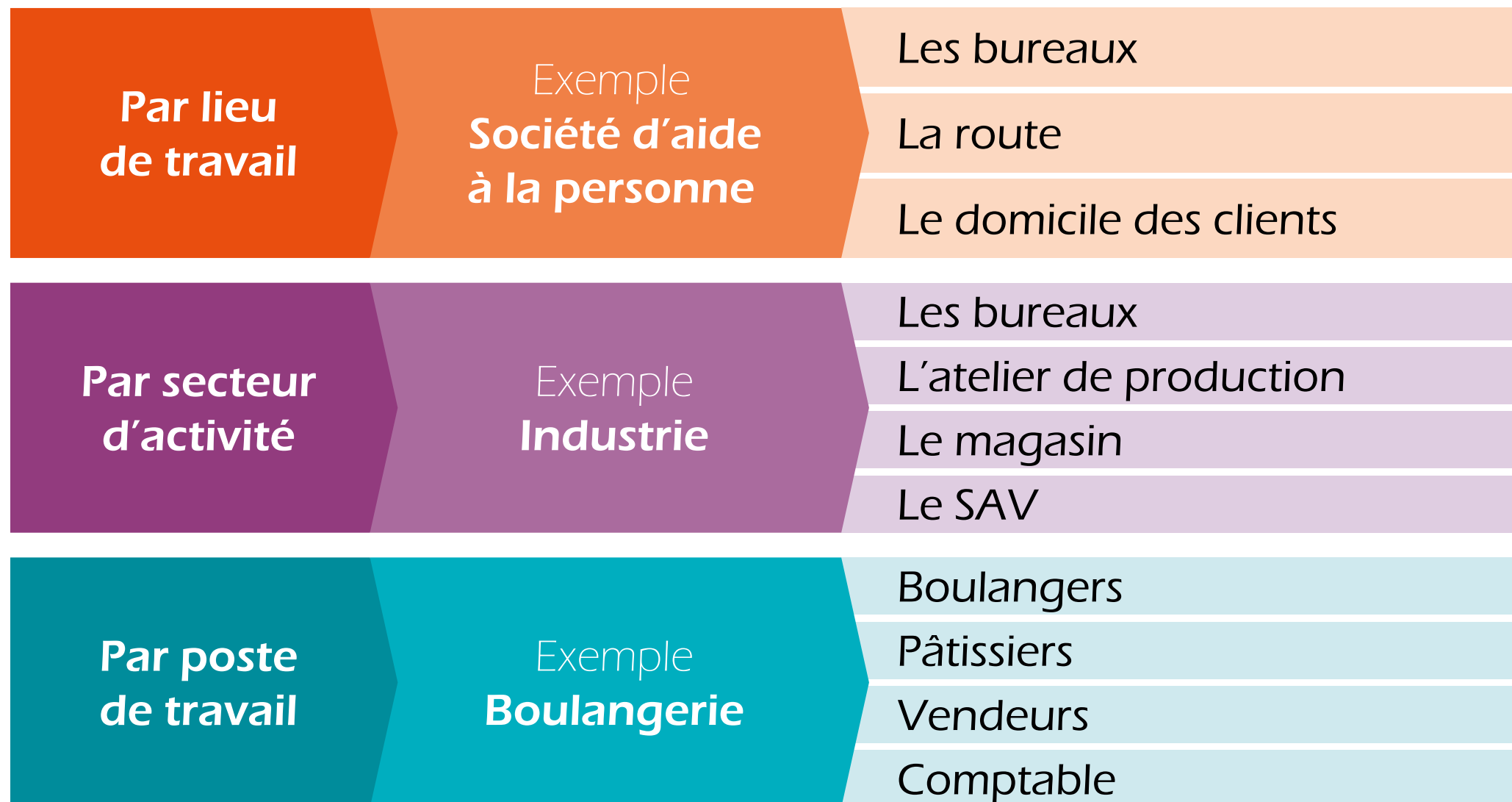
La route

Le domicile des clients

DÉCOUPAGE



DÉCOUPAGE





L'IDENTIFICATION DES RISQUES

L'IDENTIFICATION DES RISQUES

L'identification des risques consiste à **repérer** les dangers présents et **déterminer** le degré d'exposition des salariés face à ces dangers.



L'IDENTIFICATION DES RISQUES

L'identification se réalise **sur la base** :

L'IDENTIFICATION DES RISQUES

L'identification se réalise **sur la base** :

Des **visites** des différentes unités de travail

L'IDENTIFICATION DES RISQUES

L'identification se réalise **sur la base** :

Des **visites** des différentes unités de travail

Des **détails** apportés par les opérateurs

L'IDENTIFICATION DES RISQUES

L'identification se réalise **sur la base** :

Des **visites** des différentes unités de travail

Des **détails** apportés par les opérateurs

Des **documents** afférents à la prévention interne à l'établissement



L'ESTIMATION ET LE CLASSEMENT DES RISQUES

L'ESTIMATION ET LE CLASSEMENT DES RISQUES

Les **critères** de l'estimation sont laissés à l'appréciation de l'entreprise et doivent donc être discutés en interne :

L'ESTIMATION ET LE CLASSEMENT DES RISQUES

Les **critères** de l'estimation sont laissés à l'appréciation de l'entreprise et doivent donc être discutés en interne :

La **fréquence** d'exposition

L'ESTIMATION ET LE CLASSEMENT DES RISQUES

Les **critères** de l'estimation sont laissés à l'appréciation de l'entreprise et doivent donc être discutés en interne :

La **fréquence** d'exposition

La **probabilité** d'occurrence du risque

L'ESTIMATION ET LE CLASSEMENT DES RISQUES

Les **critères** de l'estimation sont laissés à l'appréciation de l'entreprise et doivent donc être discutés en interne :

La **fréquence** d'exposition

La **probabilité** d'occurrence du risque

La **gravité** envisageable des dommages

L'ESTIMATION ET LE CLASSEMENT DES RISQUES

Les **critères** de l'estimation sont laissés à l'appréciation de l'entreprise et doivent donc être discutés en interne :

La **fréquence** d'exposition

La **probabilité** d'occurrence du risque

La **gravité** envisageable des dommages

Le **nombre** de salariés concernés

L'ESTIMATION ET LE CLASSEMENT DES RISQUES

Les **critères** de l'estimation sont laissés à l'appréciation de l'entreprise et doivent donc être discutés en interne :

La **fréquence** d'exposition

La **probabilité** d'occurrence du risque

La **gravité** envisageable des dommages

Le **nombre** de salariés concernés

La **maîtrise** du risque



LA FRÉQUENCE D'EXPOSITION



LA FRÉQUENCE D'EXPOSITION

Combien de fois le salarié est confronté
à la situation dangereuse ?

LA FRÉQUENCE D'EXPOSITION

Combien de fois le salarié est confronté
à la situation dangereuse ?

Fréquence d'exposition	Cotation
Fréquence d'exposition faible (un à deux jours par an)	1
Fréquence d'exposition moyenne (un à deux jours par mois)	2
Fréquence d'exposition forte (un à deux jours par semaine)	3
Fréquence d'exposition très forte (tous les jours)	4



LA PROBABILITÉ D'OCCURRENCE DU RISQUE

LA PROBABILITÉ D'OCCURRENCE DU RISQUE

Éléments motivant la probabilité :

Fréquence d'exposition et durée de cette exposition

LA PROBABILITÉ D'OCCURRENCE DU RISQUE

Éléments motivant la probabilité :

Fréquence d'exposition et durée de cette exposition

Probabilité d'occurrence du risque	Cotation
Très improbable	1
Improbable / Rare	2
Probable / Possible	3
Très probable / Inévitable	4



LA GRAVITÉ DES DOMMAGES



LA GRAVITÉ DES DOMMAGES

Si le risque se matérialise, **quel est le dommage attendu ?**

LA GRAVITÉ DES DOMMAGES

Si le risque se matérialise, **quel est le dommage attendu ?**

Gravité des dommages	Cotation
Dommages mineurs (lésions superficielles) ou inconfort	1
Dommages avec conséquences réversibles (entorses, coupures, lumbago...)	2
Dommages avec séquelles (conséquences irréversibles : surdité, sectionnement, écrasement, traumatisme...)	3
Mort ou invalidité permanente absolue (électrocution, chute de hauteur, cancer...)	4



LE RISQUE BRUT



LE RISQUE BRUT

Il sera le
résultat de :

LE RISQUE BRUT

Fréquente d'exposition X gravité des dommages				
G x F	1	2	3	4
G1	1	2	3	4
G2	2	4	6	8
G3	3	6	9	12
G4	4	8	12	16

LE RISQUE BRUT

Fréquente d'exposition X gravité des dommages				
G x F	1	2	3	4
G1	1	2	3	4
G2	2	4	6	8
G3	3	6	9	12
G4	4	8	12	16

Probabilité d'occurrence X gravité des dommages				
P x F	1	2	3	4
P1	1	2	3	4
P2	2	4	6	8
P3	3	6	9	12
P4	4	8	12	16



EXEMPLE D'ANALYSE



EXEMPLE D'ANALYSE

Unité de travail : service commercial					Date de l'évaluation	
Description de la tâche	Situation dangereuse	Danger	Risque	Fréquence	Gravité	Risque brut
Dépôt commande au chef d'atelier	Traverser l'atelier tous les jours (15 min max par jour)	Bruit 85 dB	Surdit�	4	3	12

EXEMPLE D'ANALYSE

Unité de travail : service commercial					Date de l'évaluation	
Description de la tâche	Situation dangereuse	Danger	Risque	Fréquence	Gravité	Risque brut
Dépôt commande au chef d'atelier	Traverser l'atelier tous les jours (15 min max par jour)	Bruit 85 dB	Surdit�	4	3	12
Unit� de travail : service commercial					Date de l'�valuation	
Description de la t�che	Situation dangereuse	Danger	Risque	Probabilit�	Gravit�	Risque brut
D�p�t commande au chef d'atelier	Traverser l'atelier tous les jours (15 min max par jour)	Bruit 85 dB	Surdit�	1	3	3



LA MAÎTRISE DU RISQUE

LA MAÎTRISE DU RISQUE

Elle permet
de **noter** les mesures
de prévention en place
afin de connaître le
risque réel.

LA MAÎTRISE DU RISQUE

Elle permet
de **noter** les mesures
de prévention en place
afin de connaître le
risque réel.

Elle tient compte des
moyens techniques,
organisationnels,
humains.



LA MAÎTRISE DU RISQUE



LA MAÎTRISE DU RISQUE

Moyen technique
(T)



LA MAÎTRISE DU RISQUE

Moyen technique
(T)

Moyen matériel

LA MAÎTRISE DU RISQUE

Moyen technique
(T)

Moyen matériel

**Moyen
organisationnel**
(O)

LA MAÎTRISE DU RISQUE

Moyen technique
(T)

Moyen matériel

**Moyen
organisationnel**
(O)

Ressource utilisée pour l'organisation de la
prévention

LA MAÎTRISE DU RISQUE

Moyen technique
(T)

Moyen matériel

**Moyen
organisationnel**
(O)

Ressource utilisée pour l'organisation de la
prévention

Moyen humain
(H)

LA MAÎTRISE DU RISQUE

Moyen technique
(T)

Moyen matériel

**Moyen
organisationnel**
(O)

Ressource utilisée pour l'organisation de la
prévention

Moyen humain
(H)

Information, formation, consignes

LA MAÎTRISE DU RISQUE

Type de moyens de prévention	O + T + H	Les 3 types de moyens de prévention sont en place	0,01
	O + T O + H T + H	Seulement 2 sont en place	0,1
	O ou T ou H	Seulement 1 des trois types de moyens de prévention est en place	0,5
	Inexistant	Pas de moyens de prévention	1

Risque réel = risque brut x maîtrise du risque



EXEMPLE D'ANALYSE



EXEMPLE D'ANALYSE

Unité de travail : service commercial							Date de l'évaluation		
Description de la tâche	Situation dangereuse	Danger	Risque	Probabilité	Gravité	Risque brut	Moyen de prévention existant	Maîtrise du risque	Risque réel
Dépôt commande au chef d'atelier	Traverser l'atelier tous les jours (15 min max par jour)	Bruit 85 dB	Surdité	1	3	3	Inexistant	1	3

EXEMPLE D'ANALYSE

Unité de travail : service commercial							Date de l'évaluation		
Description de la tâche	Situation dangereuse	Danger	Risque	Probabilité	Gravité	Risque brut	Moyen de prévention existant	Maîtrise du risque	Risque réel
Dépôt commande au chef d'atelier	Traverser l'atelier tous les jours (15 min max par jour)	Bruit 85 dB	Surdit�	1	3	3	Inexistant	1	3

Unit� de travail : service commercial							Date de l'�valuation		
Description de la t�che	Situation dangereuse	Danger	Risque	Probabilit�	Gravit�	Risque brut	Moyen de pr�vention existant	Ma�trise du risque	Risque r�el
D�p�t commande au chef d'atelier	Traverser l'atelier tous les jours (15 min max par jour)	Bruit 85 dB	Surdit�	1	3	3	Humain : PICB	0,5	1,5 (arrondi � 2 par accord sur les cotations)



HIÉRARCHISATION DES RISQUES

HIÉRARCHISATION DES RISQUES

Niveau de risque	Priorisation
Risque faible	Aucune mesure supplémentaire n'est nécessaire autre que celle de s'assurer que les mesures de contrôle demeurent en place.
Risque modéré	Les mesures de réduction des risques doivent être mises en œuvre à long terme.
Risque élevé	Les mesures de réduction des risques doivent être mises en œuvre à moyen terme.
Risque très élevé	Des mesures visant à réduire le risque doivent être mises en œuvre en priorité.

HIÉRARCHISATION DES RISQUES

La hiérarchisation des risques a donc permis au groupe de travail de **déterminer les risques** les plus présents et donc les priorités d'actions.

HIÉRARCHISATION DES RISQUES

La hiérarchisation des risques a donc permis au groupe de travail de **déterminer les risques** les plus présents et donc les priorités d'actions.

L'étape suivante consiste, en fonction de ce résultat, à proposer des **mesures de prévention** pour supprimer ou réduire ces risques.



EXEMPLE D'ANALYSE



EXEMPLE D'ANALYSE

Unité de travail : service commercial							Date de l'évaluation			
Description de la tâche	Situation dangereuse	Danger	Risque	Moyen de prévention existant	Maîtrise du risque	Risque réel	Moyen de prévention proposés	Délai	Budget	Vérification de la mise en œuvre par :
Dépôt commande au chef d'atelier	Traverser l'atelier tous les jours (15 min max par jour)	Bruit 85 dB	Surdit�	Inexistant	1	3	Humain : Fournir des PICB aux commerciaux Sensibilisation sur le bruit Techniques : Capotage des machines pour r�duire le bruit de l'atelier Organisationnel : Envoyer les commandes au chef d'atelier par mail Mettre en place des r�unions de transmissions des commandes en dehors de l'atelier			



LES RISQUES PROFESSIONNELS



OBJECTIFS

OBJECTIFS

Appréhender les différents risques spécifiques liés à l'activité et les mesures de prévention pouvant leur être associées.



LES RISQUES DE « CHUTE DE PLAIN-PIED »



LES RISQUES DE « CHUTE DE PLAIN-PIED »

Accident ou incident courant, la chute de plain-pied n'en est pas moins sans conséquence.



LES RISQUES DE « CHUTE DE PLAIN-PIED »

Accident ou incident courant, la chute de plain-pied n'en est pas moins sans conséquence.

Elle représente plus de 17 % des accidents avec arrêt en 2020.



LES RISQUES DE « CHUTE DE PLAIN-PIED »

Accident ou incident courant, la chute de plain-pied n'en est pas moins sans conséquence.

Elle représente 17 % des accidents avec arrêt en 2021.

D'autre part, elle concerne l'ensemble des activités.



LES RISQUES DE « CHUTE DE PLAIN-PIED »

Questions
à se poser pour
analyser la situation :

?



LES RISQUES DE « CHUTE DE PLAIN-PIED »

L'éclairage est-il adapté ?

LES RISQUES DE « CHUTE DE PLAIN-PIED »

L'éclairage est-il adapté ?

Le sol présente-t-il des obstacles (marche, câble au sol, encombrement...) ?

LES RISQUES DE « CHUTE DE PLAIN-PIED »

▶ L'éclairage est-il adapté ?

▶ Le sol présente-t-il des obstacles (marche, câble au sol, encombrement...) ?

▶ Des liquides ou corps gras peuvent-ils se retrouver répandus sur le sol (huile, flaque d'eau...) ?

LES RISQUES DE « CHUTE DE PLAIN-PIED »

▶ L'éclairage est-il adapté ?

▶ Le sol présente-t-il des obstacles (marche, câble au sol, encombrement...) ?

▶ Des liquides ou corps gras peuvent-ils se retrouver répandus sur le sol (huile, flaque d'eau...) ?

▶ Les zones de circulation piétonne sont-elles clairement identifiables ?

LES RISQUES DE « CHUTE DE PLAIN-PIED »

▶ L'éclairage est-il adapté ?

▶ Le sol présente-t-il des obstacles (marche, câble au sol, encombrement...) ?

▶ Des liquides ou corps gras peuvent-ils se retrouver répandus sur le sol (huile, flaque d'eau...) ?

▶ Les zones de circulation piétonne sont-elles clairement identifiables ?

▶ Le revêtement au sol est-il adapté ?

LES RISQUES DE « CHUTE DE PLAIN-PIED »

▶ L'éclairage est-il adapté ?

▶ Le sol présente-t-il des obstacles (marche, câble au sol, encombrement...) ?

▶ Des liquides ou corps gras peuvent-ils se retrouver répandus sur le sol (huile, flaque d'eau...) ?

▶ Les zones de circulation piétonne sont-elles clairement identifiables ?

▶ Le revêtement au sol est-il adapté ?

▶ Les chaussures utilisées par les salariés sont-elles adaptées, usées ?



LES RISQUES DE « CHUTE DE PLAIN-PIED »

Exemples de **mesures de prévention**
possibles

LES RISQUES DE « CHUTE DE PLAIN-PIED »

Exemples de **mesures de prévention**
possibles

Maintenir les passages dégagés.

LES RISQUES DE « CHUTE DE PLAIN-PIED »

Exemples de **mesures de prévention**
possibles

Maintenir les passages dégagés.

Signaler, baliser toute surface glissante (sol mouillé...).

LES RISQUES DE « CHUTE DE PLAIN-PIED »

Exemples de **mesures de prévention** possibles

Maintenir les passages dégagés.

Signaler, baliser toute surface glissante (sol mouillé...).

Supprimer les câbles au sol (rallonge, multiprises...).

LES RISQUES DE « CHUTE DE PLAIN-PIED »

Exemples de **mesures de prévention** possibles

Maintenir les passages dégagés.

Signaler, baliser toute surface glissante (sol mouillé...).


Supprimer les câbles au sol (rallonge, multiprises...).

Respecter l'organisation de la circulation dans l'entreprise.

...




LES RISQUES DE « CHUTE DE HAUTEUR »



LES RISQUES DE « CHUTE DE HAUTEUR »

Constituant la **seconde cause d'accident mortel**, les chutes de hauteur se traduisent généralement par des conséquences dramatiques.



LES RISQUES DE « CHUTE DE HAUTEUR »

Constituant la **seconde cause d'accident mortel**, les chutes de hauteur se traduisent généralement par des conséquences dramatiques.

Un salarié peut se retrouver confronté à ce risque **dans de nombreuses situations** (escalier, fosse, tranchée, échafaudage...).



LES RISQUES DE « CHUTE DE HAUTEUR »

Questions
à se poser pour
analyser la situation :

?

LES RISQUES DE « CHUTE DE HAUTEUR »

▶ Le travail peut-il s'effectuer du sol (peut-on supprimer l'exposition au risque) ?

LES RISQUES DE « CHUTE DE HAUTEUR »

- ▶ Le travail peut-il s'effectuer du sol (peut-on supprimer l'exposition au risque) ?
- ▶ L'éclairage est-il suffisant ?

LES RISQUES DE « CHUTE DE HAUTEUR »

- ▶ Le travail peut-il s'effectuer du sol (peut-on supprimer l'exposition au risque) ?
- ▶ L'éclairage est-il suffisant ?
- ▶ Les escaliers sont-ils adaptés ?

LES RISQUES DE « CHUTE DE HAUTEUR »

- ▶ Le travail peut-il s'effectuer du sol (peut-on supprimer l'exposition au risque) ?
- ▶ L'éclairage est-il suffisant ?
- ▶ Les escaliers sont-ils adaptés ?
- ▶ Existe-t-il des équipements de protection (main-courante, harnais, liaison...) ?

LES RISQUES DE « CHUTE DE HAUTEUR »

- ▶ Le travail peut-il s'effectuer du sol (peut-on supprimer l'exposition au risque) ?
- ▶ L'éclairage est-il suffisant ?
- ▶ Les escaliers sont-ils adaptés ?
- ▶ Existe-t-il des équipements de protection (main-courante, harnais, liaison...) ?
- ▶ Sont-ils adaptés et aux normes ?

LES RISQUES DE « CHUTE DE HAUTEUR »

- ▶ Le travail peut-il s'effectuer du sol (peut-on supprimer l'exposition au risque) ?
- ▶ L'éclairage est-il suffisant ?
- ▶ Les escaliers sont-ils adaptés ?
- ▶ Existe-t-il des équipements de protection (main-courante, harnais, liaison...) ?
- ▶ Sont-ils adaptés et aux normes ?
- ▶ Les moyens d'élévation sont-ils adaptés aux tâches à effectuer ?

LES RISQUES DE « CHUTE DE HAUTEUR »

- ▶ Le travail peut-il s'effectuer du sol (peut-on supprimer l'exposition au risque) ?
- ▶ L'éclairage est-il suffisant ?
- ▶ Les escaliers sont-ils adaptés ?
- ▶ Existe-t-il des équipements de protection (main-courante, harnais, liaison...) ?
- ▶ Sont-ils adaptés et aux normes ?
- ▶ Les moyens d'élévation sont-ils adaptés aux tâches à effectuer ?
- ▶ Sont-ils stables ?

LES RISQUES DE « CHUTE DE HAUTEUR »

- ▶ Le travail peut-il s'effectuer du sol (peut-on supprimer l'exposition au risque) ?
- ▶ L'éclairage est-il suffisant ?
- ▶ Les escaliers sont-ils adaptés ?
- ▶ Existe-t-il des équipements de protection (main-courante, harnais, liaison...) ?
- ▶ Sont-ils adaptés et aux normes ?
- ▶ Les moyens d'élévation sont-ils adaptés aux tâches à effectuer ?
- ▶ Sont-ils stables ?
- ▶ Le risque est-il signalé, balisé et l'accès à celui-ci est-il facile ?

...



LES RISQUES DE « CHUTE DE HAUTEUR »

Exemples de **mesures de prévention**
possibles

LES RISQUES DE « CHUTE DE HAUTEUR »

Exemples de **mesures de prévention**
possibles

Supprimer les zones avec des différences de niveaux.

LES RISQUES DE « CHUTE DE HAUTEUR »

Exemples de **mesures de prévention**
possibles

Supprimer les zones avec des différences de niveaux.

Utiliser des moyens d'élévations plus adaptés (plate-forme élévatrice...).

LES RISQUES DE « CHUTE DE HAUTEUR »

Exemples de **mesures de prévention** possibles

Supprimer les zones avec des différences de niveaux.

Utiliser des moyens d'élévations plus adaptés (plate-forme élévatrice...).

Mettre en place des protections (main-courante, garde-corps, barrière, filet de retenue...)

LES RISQUES DE « CHUTE DE HAUTEUR »

Exemples de **mesures de prévention**
possibles

Faire porter des protections individuelles (harnais...).

LES RISQUES DE « CHUTE DE HAUTEUR »

Exemples de **mesures de prévention**
possibles

Faire porter des protections individuelles (harnais...).

Former le personnel.

LES RISQUES DE « CHUTE DE HAUTEUR »

Exemples de **mesures de prévention** possibles

Faire porter des protections individuelles (harnais...).


Former le personnel.

Bannir les moyens de fortune (chaise, carton empilé...) pour atteindre une zone inaccessible (lampe, dossier en hauteur...).

...




LES RISQUES ROUTIERS



LES RISQUES ROUTIERS


Que ce soit pour se rendre au travail (trajet domicile/travail...) ou dans le cadre de leurs missions (déplacement chez un client...), de nombreux salariés sont amenés à **emprunter un véhicule** (voiture, deux-roues...).



LES RISQUES ROUTIERS

Que ce soit pour se rendre au travail (trajet domicile/travail...) ou dans le cadre de leurs missions (déplacement chez un client...), de nombreux salariés sont amenés à **emprunter un véhicule** (voiture, deux-roues...).

Ce sont autant de possibilités d'être confronté à la **première cause d'accident mortel** qu'est le risque routier.



LES RISQUES ROUTIERS

Questions
à se poser pour
analyser la situation :

?



LES RISQUES ROUTIERS

Les déplacements sont-ils programmés ?

LES RISQUES ROUTIERS

Les déplacements sont-ils programmés ?

Les aléas de la circulation sont-ils pris en compte dans le temps de déplacement ?

LES RISQUES ROUTIERS

Les déplacements sont-ils programmés ?

Les aléas de la circulation sont-ils pris en compte dans le temps de déplacement ?

Le suivi du parc de véhicules est-il assuré et l'entretien des véhicules est-il régulièrement effectué ?

LES RISQUES ROUTIERS

Les déplacements sont-ils programmés ?

Les aléas de la circulation sont-ils pris en compte dans le temps de déplacement ?

Le suivi du parc de véhicules est-il assuré et l'entretien des véhicules est-il régulièrement effectué ?

Les salariés sont-ils amenés à répondre au téléphone pendant les déplacements ?

LES RISQUES ROUTIERS

Les déplacements sont-ils programmés ?

Les aléas de la circulation sont-ils pris en compte dans le temps de déplacement ?

Le suivi du parc de véhicules est-il assuré et l'entretien des véhicules est-il régulièrement effectué ?

Les salariés sont-ils amenés à répondre au téléphone pendant les déplacements ?

L'aménagement des véhicules est-il adapté ?

...



LES RISQUES ROUTIERS

Exemples de **mesures de prévention**
possibles

LES RISQUES ROUTIERS

Exemples de **mesures de prévention**
possibles

Organiser le travail de façon à réduire les déplacements.

LES RISQUES ROUTIERS

Exemples de **mesures de prévention**
possibles

Organiser le travail de façon à réduire les déplacements.

Favoriser les transports en commun.

LES RISQUES ROUTIERS

Exemples de **mesures de prévention** possibles

Organiser le travail de façon à réduire les déplacements.

Favoriser les transports en commun.

Planifier, organiser vos déplacements
(portable sur messagerie, véhicules aménagés, en bon état...).

...



LES RISQUES LIÉS À L'ACTIVITÉ PHYSIQUE



LES RISQUES LIÉS À L'ACTIVITÉ PHYSIQUE

Les troubles musculo-squelettiques (TMS) sont des pathologies multifactorielles à composante professionnelle affectant les muscles, les tendons et les nerfs des membres et de la colonne vertébrale.




LES RISQUES LIÉS À L'ACTIVITÉ PHYSIQUE

Les troubles musculo-squelettiques (TMS) sont des pathologies multifactorielles à composante professionnelle affectant les muscles, les tendons et les nerfs des membres et de la colonne vertébrale.



Les TMS s'expriment par de la douleur, mais aussi, pour ceux des membres supérieurs, par de la raideur, de la maladresse ou une perte de force : ils sont l'une des conséquences des risques liés à l'activité physique.

LES RISQUES LIÉS À L'ACTIVITÉ PHYSIQUE



Les troubles musculo-squelettiques (TMS) sont des pathologies multifactorielles à composante professionnelle affectant les muscles, les tendons et les nerfs des membres et de la colonne vertébrale.

Les TMS s'expriment par de la douleur, mais aussi, pour ceux des membres supérieurs, par de la raideur, de la maladresse ou une perte de force : ils sont l'une des conséquences des risques liés à l'activité physique.

En 2021, les TMS représentaient 94 % de l'ensemble des maladies professionnelles et les manutentions manuelles représentaient 50 % des accidents du travail.

LES RISQUES LIÉS À L'ACTIVITÉ PHYSIQUE

EN FRANCE, LES ATTEINTES LIÉES À L'ACTIVITÉ PHYSIQUE REPRÉSENTENT :



LES RISQUES LIÉS À L'ACTIVITÉ PHYSIQUE

EN FRANCE, LES ATTEINTES LIÉES À L'ACTIVITÉ PHYSIQUE REPRÉSENTENT :

+ de 86 %
des maladies
professionnelles



LES RISQUES LIÉS À L'ACTIVITÉ PHYSIQUE

EN FRANCE, LES ATTEINTES LIÉES À L'ACTIVITÉ PHYSIQUE REPRÉSENTENT :

+ de 86 %
des maladies
professionnelles



10,9 millions
de journées de
travail perdues

LES RISQUES LIÉS À L'ACTIVITÉ PHYSIQUE

EN FRANCE, LES ATTEINTES LIÉES À L'ACTIVITÉ PHYSIQUE REPRÉSENTENT :

+ de 86 %
des maladies
professionnelles

Un coût
d'environ
1,2 milliards
d'euros



10,9 millions
de journées de
travail perdues

LES RISQUES LIÉS À L'ACTIVITÉ PHYSIQUE

EN FRANCE, LES ATTEINTES LIÉES À L'ACTIVITÉ PHYSIQUE REPRÉSENTENT :

+ de 86 %
des maladies
professionnelles

Un coût
d'environ
1,2 milliards
d'euros

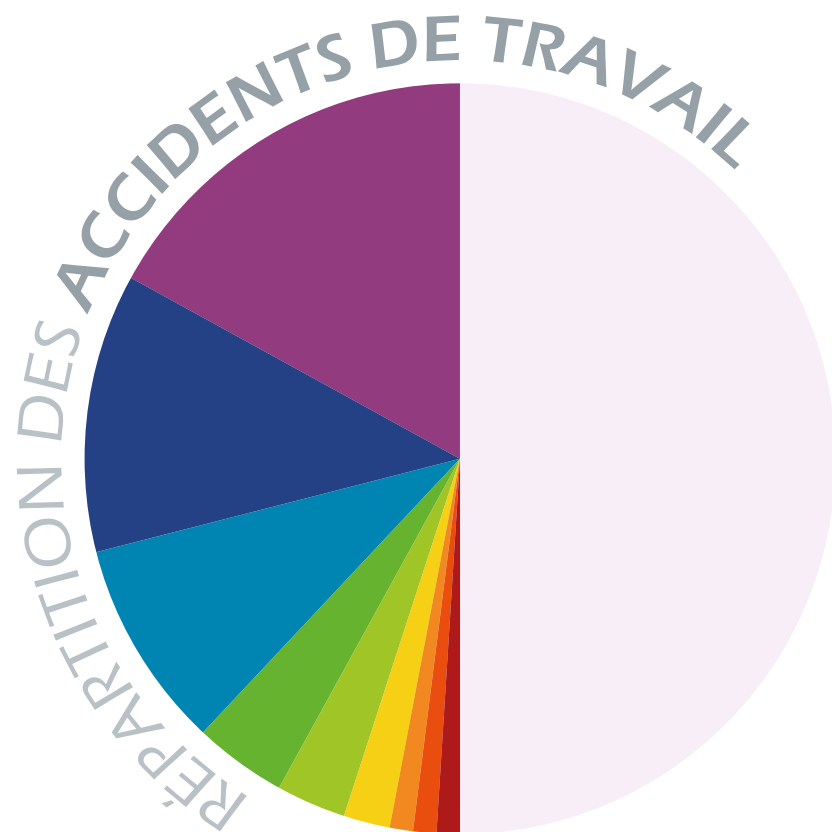


10,9 millions
de journées de
travail perdues

+ de la moitié
des actifs qui en
souffrent

LES RISQUES LIÉS À L'ACTIVITÉ PHYSIQUE

EN FRANCE, LES ATTEINTES LIÉES À L'ACTIVITÉ PHYSIQUE REPRÉSENTENT :



Chutes de plain-pied (17 %)

Chutes de hauteur (12 %)

Outillage à main (9 %)

Agressions (y compris par animaux) (4 %)

Risque routier (3 %)

Manutention mécanique (2 %)

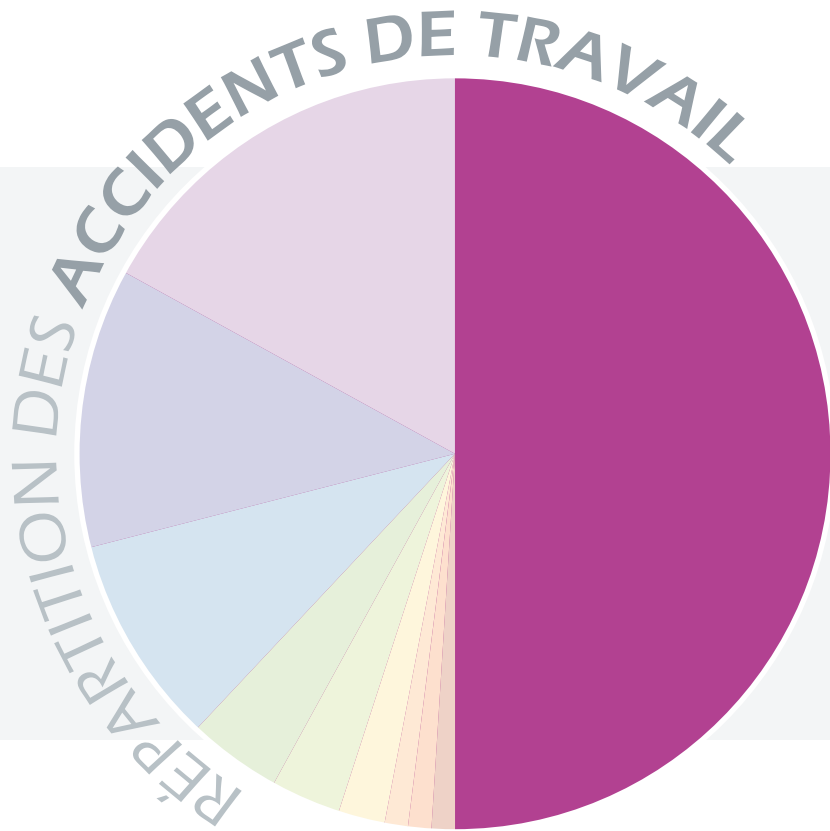
Risques machines (1 %)

Risque chimique (1 %)

Autres risques

LES RISQUES LIÉS À L'ACTIVITÉ PHYSIQUE

EN FRANCE, LES ATTEINTES LIÉES À L'ACTIVITÉ PHYSIQUE REPRÉSENTENT :



Manutention manuelle

50 %

LES RISQUES LIÉS À L'ACTIVITÉ PHYSIQUE

Questions
à se poser pour
analyser la situation :

?

LES RISQUES LIÉS À L'ACTIVITÉ PHYSIQUE



Des opérateurs se plaignent-ils de douleurs liées à leurs situations de travail ?

LES RISQUES LIÉS À L'ACTIVITÉ PHYSIQUE

- ▶ Des opérateurs se plaignent-ils de douleurs liées à leurs situations de travail ?
- ▶ Doivent-ils adopter des positions contraignantes (mécanicien allongé sous un véhicule, posture statique prolongée...) ?

LES RISQUES LIÉS À L'ACTIVITÉ PHYSIQUE

- ▶ Des opérateurs se plaignent-ils de douleurs liées à leurs situations de travail ?
- ▶ Doivent-ils adopter des positions contraignantes (mécanicien allongé sous un véhicule, posture statique prolongée...) ?
- ▶ Doivent-ils manutentionner des charges lourdes ?

LES RISQUES LIÉS À L'ACTIVITÉ PHYSIQUE

- ▶ Des opérateurs se plaignent-ils de douleurs liées à leurs situations de travail ?
- ▶ Doivent-ils adopter des positions contraignantes (mécanicien allongé sous un véhicule, posture statique prolongée...) ?
- ▶ Doivent-ils manutentionner des charges lourdes ?
- ▶ Doivent-ils effectuer des gestes répétitifs ?

LES RISQUES LIÉS À L'ACTIVITÉ PHYSIQUE

- ▶ Des opérateurs se plaignent-ils de douleurs liées à leurs situations de travail ?
- ▶ Doivent-ils adopter des positions contraignantes (mécanicien allongé sous un véhicule, posture statique prolongée...) ?
- ▶ Doivent-ils manutentionner des charges lourdes ?
- ▶ Doivent-ils effectuer des gestes répétitifs ?
- ▶ Sont-ils soumis à un climat stressant ?

LES RISQUES LIÉS À L'ACTIVITÉ PHYSIQUE

- ▶ Des opérateurs se plaignent-ils de douleurs liées à leurs situations de travail ?
- ▶ Doivent-ils adopter des positions contraignantes (mécanicien allongé sous un véhicule, posture statique prolongée...) ?
- ▶ Doivent-ils manutentionner des charges lourdes ?
- ▶ Doivent-ils effectuer des gestes répétitifs ?
- ▶ Sont-ils soumis à un climat stressant ?
- ▶ L'éclairage est-il adapté ?

LES RISQUES LIÉS À L'ACTIVITÉ PHYSIQUE

- ▶ Des opérateurs se plaignent-ils de douleurs liées à leurs situations de travail ?
 - ▶ Doivent-ils adopter des positions contraignantes (mécanicien allongé sous un véhicule, posture statique prolongée...) ?
 - ▶ Doivent-ils manutentionner des charges lourdes ?
 - ▶ Doivent-ils effectuer des gestes répétitifs ?
 - ▶ Sont-ils soumis à un climat stressant ?
 - ▶ L'éclairage est-il adapté ?
 - ▶ La température est-elle adaptée ?
- ...



LES RISQUES LIÉS À L'ACTIVITÉ PHYSIQUE

Exemples de **mesures de prévention**
possibles

LES RISQUES LIÉS À L'ACTIVITÉ PHYSIQUE

Exemples de **mesures de prévention**
possibles

Organiser son poste de travail.

LES RISQUES LIÉS À L'ACTIVITÉ PHYSIQUE

Exemples de **mesures de prévention**
possibles

Organiser son poste de travail.

Favoriser l'utilisation de moyens de manutention (chariot, diable...).

LES RISQUES LIÉS À L'ACTIVITÉ PHYSIQUE

Exemples de **mesures de prévention** possibles

Organiser son poste de travail.

Favoriser l'utilisation de moyens de manutention (chariot, diable...).

Alterner les tâches (lors de travaux répétitifs...).

LES RISQUES LIÉS À L'ACTIVITÉ PHYSIQUE

Exemples de **mesures de prévention**
possibles

Privilégier des pauses courtes et fréquentes plutôt que longues et rares (penser à bouger pendant les pauses).

LES RISQUES LIÉS À L'ACTIVITÉ PHYSIQUE

Exemples de **mesures de prévention** possibles

Privilégier des pauses courtes et fréquentes plutôt que longues et rares (penser à bouger pendant les pauses).

Quitter régulièrement l'écran des yeux.

LES RISQUES LIÉS À L'ACTIVITÉ PHYSIQUE

Exemples de **mesures de prévention** possibles

Privilégier des pauses courtes et fréquentes plutôt que longues et rares (penser à bouger pendant les pauses).

Quitter régulièrement l'écran des yeux.

Si cela est possible, réaliser des exercices d'étirements.

...

LES RISQUES LIÉS À UN AGENT CHIMIQUE



LES RISQUES LIÉS À UN AGENT CHIMIQUE

Souvent sous-estimé, le risque lié à un agent chimique peut se retrouver à de multiples lieux dans l'établissement (peinture, agent de nettoyage...).



LES RISQUES LIÉS À UN AGENT CHIMIQUE

Souvent sous-estimé, le risque lié à un agent chimique peut se retrouver à de multiples lieux dans l'établissement (peinture, agent de nettoyage...).

Ces produits sont pourtant facilement identifiables grâce à la signalétique mise en place.



LES RISQUES LIÉS À UN AGENT CHIMIQUE

Souvent sous-estimé, le risque lié à un agent chimique peut se retrouver à de multiples lieux dans l'établissement (peinture, agent de nettoyage...).

Ces produits sont pourtant facilement identifiables grâce à la signalétique mise en place.

En plus des risques de pénétration dans l'organisme, ces agents peuvent également réagir violemment au contact d'autres produits.



LES RISQUES LIÉS À UN AGENT CHIMIQUE

Questions
à se poser pour
analyser la situation :

?



LES RISQUES LIÉS À UN AGENT CHIMIQUE

Quels sont les produits utilisés par l'établissement ?

LES RISQUES LIÉS À UN AGENT CHIMIQUE

Quels sont les produits utilisés par l'établissement ?

Où et comment sont-ils stockés ?

LES RISQUES LIÉS À UN AGENT CHIMIQUE

Quels sont les produits utilisés par l'établissement ?

Où et comment sont-ils stockés ?

Les fiches de données de sécurité sont-elles récupérées ?

LES RISQUES LIÉS À UN AGENT CHIMIQUE

Quels sont les produits utilisés par l'établissement ?

Où et comment sont-ils stockés ?

Les fiches de données de sécurité sont-elles récupérées ?

Les utilisateurs disposent-ils d'équipements de protection adaptés ?

LES RISQUES LIÉS À UN AGENT CHIMIQUE

Quels sont les produits utilisés par l'établissement ?

Où et comment sont-ils stockés ?

Les fiches de données de sécurité sont-elles récupérées ?

Les utilisateurs disposent-ils d'équipements de protection adaptés ?

Des équipements et des consignes en cas d'accident sont-ils mis en place ?

LES RISQUES LIÉS À UN AGENT CHIMIQUE

Quels sont les produits utilisés par l'établissement ?

Où et comment sont-ils stockés ?

Les fiches de données de sécurité sont-elles récupérées ?

Les utilisateurs disposent-ils d'équipements de protection adaptés ?

Des équipements et des consignes en cas d'accident sont-ils mis en place ?

Les utilisateurs sont-ils sensibilisés aux risques et aux procédures liés à l'utilisation de ces produits ?

...



LES RISQUES LIÉS À UN AGENT CHIMIQUE

Exemples de **mesures de prévention**
possibles

LES RISQUES LIÉS À UN AGENT CHIMIQUE

Exemples de **mesures de prévention**
possibles

Utiliser des produits de substitution non-nocifs ou moins nocifs.

LES RISQUES LIÉS À UN AGENT CHIMIQUE

Exemples de **mesures de prévention**
possibles

Utiliser des produits de substitution non-nocifs ou moins nocifs.

Favoriser l'automatisation de certaines tâches (travail en vase clos...).

LES RISQUES LIÉS À UN AGENT CHIMIQUE

Exemples de **mesures de prévention** possibles

Utiliser des produits de substitution non-nocifs ou moins nocifs.

Favoriser l'automatisation de certaines tâches (travail en vase clos...).

Mettre en œuvre des protections collectives
(captage de polluants à la source, ventilation générale...).

LES RISQUES LIÉS À UN AGENT CHIMIQUE

Exemples de **mesures de prévention** possibles

Organiser le stockage des produits dangereux
(armoire de protection avec bac de rétention...).



LES RISQUES LIÉS À UN AGENT CHIMIQUE

Exemples de **mesures de prévention** possibles

Organiser le stockage des produits dangereux
(armoire de protection avec bac de rétention...).



Équiper les personnes exposées de protections individuelles
(gants, masques de protection, lunettes, vêtement protecteur...).


...



LES RISQUES LIÉS À L'ÉNERGIE ÉLECTRIQUE

LES RISQUES LIÉS À L'ÉNERGIE ÉLECTRIQUE


Bien plus rare, l'énergie électrique cause cependant des accidents d'une **extrême gravité** (9 fois plus souvent mortels que les accidents ordinaires).



LES RISQUES LIÉS À L'ÉNERGIE ÉLECTRIQUE

Bien plus rare, l'énergie électrique cause cependant des accidents d'une **extrême gravité** (9 fois plus souvent mortels que les accidents ordinaires).

Invisible et mortel, ce risque menace régulièrement les salariés.




LES RISQUES LIÉS À L'ÉNERGIE ÉLECTRIQUE

Bien plus rare, l'énergie électrique cause cependant des accidents **d'une extrême gravité** (9 fois plus souvent mortels que les accidents ordinaires).

Invisible et mortel, ce risque menace régulièrement les salariés.

Une démarche d'évaluation et de prévention est donc primordiale.



LES RISQUES LIÉS À L'ÉNERGIE ÉLECTRIQUE

Questions
à se poser pour
analyser la situation :

?



LES RISQUES LIÉS À L'ÉNERGIE ÉLECTRIQUE

Des salariés se trouvent-ils au contact du risque électrique ?

LES RISQUES LIÉS À L'ÉNERGIE ÉLECTRIQUE

Des salariés se trouvent-ils au contact du risque électrique ?

Sont-ils formés en conséquence ?

LES RISQUES LIÉS À L'ÉNERGIE ÉLECTRIQUE

Des salariés se trouvent-ils au contact du risque électrique ?

Sont-ils formés en conséquence ?

Des visites périodiques des installations électriques sont-elles organisées ?

LES RISQUES LIÉS À L'ÉNERGIE ÉLECTRIQUE

Des salariés se trouvent-ils au contact du risque électrique ?

Sont-ils formés en conséquence ?

Des visites périodiques des installations électriques sont-elles organisées ?

Quelles sont les préconisations et/ou observations faites suite à ces visites ?

LES RISQUES LIÉS À L'ÉNERGIE ÉLECTRIQUE

Des salariés se trouvent-ils au contact du risque électrique ?

Sont-ils formés en conséquence ?

Des visites périodiques des installations électriques sont-elles organisées ?

Quelles sont les préconisations et/ou observations faites suite à ces visites ?

Existe-t-il des procédures préétablies à appliquer lors de pannes électriques (appel d'une société de dépannage...) ?

LES RISQUES LIÉS À L'ÉNERGIE ÉLECTRIQUE

Des salariés se trouvent-ils au contact du risque électrique ?

Sont-ils formés en conséquence ?

Des visites périodiques des installations électriques sont-elles organisées ?

Quelles sont les préconisations et/ou observations faites suite à ces visites ?

Existe-t-il des procédures préétablies à appliquer lors de pannes électriques (appel d'une société de dépannage...) ?

L'outillage électrique est-il en bon état ?

...



LES RISQUES LIÉS À L'ÉNERGIE ÉLECTRIQUE

Exemples de **mesures de prévention**
possibles

LES RISQUES LIÉS À L'ÉNERGIE ÉLECTRIQUE

Exemples de **mesures de prévention**
possibles

Respecter les panneaux d'interdiction
(interdiction de pénétrer dans un local électrique...).

LES RISQUES LIÉS À L'ÉNERGIE ÉLECTRIQUE

Exemples de **mesures de prévention** possibles

Respecter les panneaux d'interdiction

(interdiction de pénétrer dans un local électrique...).

Signaler toute anomalie constatée lors d'utilisation de matériel électrique

(bruit anormal, picotement...).

LES RISQUES LIÉS À L'ÉNERGIE ÉLECTRIQUE

Exemples de **mesures de prévention** possibles

Respecter les panneaux d'interdiction

(interdiction de pénétrer dans un local électrique...).

Signaler toute anomalie constatée lors d'utilisation de matériel électrique

(bruit anormal, picotement...).

Alerter immédiatement en cas de danger imminent.

LES RISQUES LIÉS À L'ÉNERGIE ÉLECTRIQUE

Exemples de **mesures de prévention**
possibles

N'utiliser les outils électriques que pour des tâches pour lesquelles ils sont conçus.

LES RISQUES LIÉS À L'ÉNERGIE ÉLECTRIQUE

Exemples de **mesures de prévention** possibles

N'utiliser les outils électriques que pour des tâches pour lesquelles ils sont conçus.

Ne pas procéder soi-même au remplacement de lampe, au réarmement de disjoncteur (le signaler à une personne habilitée...).

...



LES RISQUES D'INCENDIE, D'EXPLOSION



LES RISQUES D'INCENDIE, D'EXPLOSION

En plus des conséquences humaines (brûlure, asphyxie...), les incendies ou explosions sont particulièrement dévastateurs sur le plan économique.



LES RISQUES D'INCENDIE, D'EXPLOSION

En plus des conséquences humaines (brûlure, asphyxie...), les incendies ou explosions sont particulièrement dévastateurs sur le plan économique.

Effectivement, la destruction de l'outil de travail engendre la fermeture définitive de plus de sept entreprises sur dix.



LES RISQUES D'INCENDIE, D'EXPLOSION



En plus des conséquences humaines (brûlure, asphyxie...), les incendies ou explosions sont particulièrement dévastateurs sur le plan économique.

Effectivement, la destruction de l'outil de travail engendre la fermeture définitive de plus de sept entreprises sur dix.

Pour que le feu démarre, trois éléments sont nécessaires (un combustible, un comburant et une énergie d'activation).

LES RISQUES D'INCENDIE, D'EXPLOSION



En plus des conséquences humaines (brûlure, asphyxie...), les incendies ou explosions sont particulièrement dévastateurs sur le plan économique.

Effectivement, la destruction de l'outil de travail engendre la fermeture définitive de plus de sept entreprises sur dix.

Pour que le feu démarre, trois éléments sont nécessaires (un combustible, un comburant et une énergie d'activation).

La démarche de prévention aura entre autres pour objectif d'éviter la réunion de ces trois éléments.

LES RISQUES D'INCENDIE, D'EXPLOSION

Questions
à se poser pour
analyser la situation :

?



LES RISQUES D'INCENDIE, D'EXPLOSION

Quelles peuvent être les énergies d'activation possibles ?

LES RISQUES D'INCENDIE, D'EXPLOSION

Quelles peuvent être les énergies d'activation possibles ?

Quels peuvent être les combustibles possibles ?

LES RISQUES D'INCENDIE, D'EXPLOSION

- ▶ Quelles peuvent être les énergies d'activation possibles ?
- ▶ Quels peuvent être les combustibles possibles ?
- ▶ Des travaux par points chauds sont-ils organisés (établissement d'un permis de feu lors des travaux de soudure, de braisage...) ?

LES RISQUES D'INCENDIE, D'EXPLOSION

- ▶ Quelles peuvent être les énergies d'activation possibles ?
- ▶ Quels peuvent être les combustibles possibles ?
- ▶ Des travaux par points chauds sont-ils organisés (établissement d'un permis de feu lors des travaux de soudure, de braisage...) ?
- ▶ Le matériel de prévention et d'extinction incendie (extincteur, trappe de désenfumage...) est-il présent en nombre suffisant et régulièrement contrôlé ?

LES RISQUES D'INCENDIE, D'EXPLOSION

Quelles peuvent être les énergies d'activation possibles ?

Quels peuvent être les combustibles possibles ?

Des travaux par points chauds sont-ils organisés
(établissement d'un permis de feu lors des travaux de soudure, de braisage...) ?

Le matériel de prévention et d'extinction incendie (extincteur, trappe de désenfumage...) est-il présent en nombre suffisant et régulièrement contrôlé ?

Le personnel est-il formé à la mise en œuvre des consignes et des moyens d'extinction ?

LES RISQUES D'INCENDIE, D'EXPLOSION

Quelles peuvent être les énergies d'activation possibles ?

Quels peuvent être les combustibles possibles ?

Des travaux par points chauds sont-ils organisés
(établissement d'un permis de feu lors des travaux de soudure, de braisage...) ?

Le matériel de prévention et d'extinction incendie (extincteur, trappe de désenfumage...) est-il présent en nombre suffisant et régulièrement contrôlé ?

Le personnel est-il formé à la mise en œuvre des consignes et des moyens d'extinction ?

Un plan de sauvegarde a-t-il été établi ?

...



LES RISQUES D'INCENDIE, D'EXPLOSION

Exemples de **mesures de prévention**
possibles

LES RISQUES D'INCENDIE, D'EXPLOSION

Exemples de **mesures de prévention**
possibles

Ne pas surcharger les installations électriques (multiprises, rallonge...).

LES RISQUES D'INCENDIE, D'EXPLOSION

Exemples de **mesures de prévention**
possibles

Ne pas surcharger les installations électriques (multiprises, rallonge...).

Ne pas surcharger les locaux de matière inflammable (papiers, cartons...).

LES RISQUES D'INCENDIE, D'EXPLOSION

Exemples de **mesures de prévention** possibles

Ne pas surcharger les installations électriques (multiprises, rallonge...).

Ne pas surcharger les locaux de matière inflammable (papiers, cartons...).

Limiter au maximum l'utilisation de produits chimiques.

LES RISQUES D'INCENDIE, D'EXPLOSION

Exemples de **mesures de prévention**
possibles

Réaliser un permis de feu avant toute intervention nécessitant des travaux par point chaud (soudure, meulage...).

LES RISQUES D'INCENDIE, D'EXPLOSION

Exemples de **mesures de prévention** possibles

Réaliser un permis de feu avant toute intervention nécessitant des travaux par point chaud (soudure, meulage...).

Laisser les extincteurs à leurs emplacements initiaux.

LES RISQUES D'INCENDIE, D'EXPLOSION

Exemples de **mesures de prévention** possibles

Réaliser un permis de feu avant toute intervention nécessitant des travaux par point chaud (soudure, meulage...).

Laisser les extincteurs à leurs emplacements initiaux.

Signaler toute anomalie sur ceux-ci (plomb arraché, goupille retirée...).

LES RISQUES D'INCENDIE, D'EXPLOSION

Exemples de **mesures de prévention**
possibles

Relire régulièrement les consignes en cas d'incendie et d'évacuation.

LES RISQUES D'INCENDIE, D'EXPLOSION

Exemples de **mesures de prévention** possibles

Relire régulièrement les consignes en cas d'incendie et d'évacuation.

Laisser libres les sorties de secours.

...



LES RISQUES PSYCHOSOCIAUX



LES RISQUES PSYCHOSOCIAUX

Souvent passés sous silence, les risques psychosociaux n'en sont pas moins sans conséquence sur la santé et les performances économiques de l'établissement.



LES RISQUES PSYCHOSOCIAUX

Souvent passés sous silence, les risques psychosociaux n'en sont pas moins sans conséquence sur la santé et les performances économiques de l'établissement.

Le **dépistage** de ce risque est généralement difficile et nécessite un travail collectif.



LES RISQUES PSYCHOSOCIAUX

LES CONSÉQUENCES DES RPS EN FRANCE



LES RISQUES PSYCHOSOCIAUX

LES CONSÉQUENCES DES RPS EN FRANCE

La **1ère cause**
de consultations
pour pathologie
professionnelle



LES RISQUES PSYCHOSOCIAUX

LES CONSÉQUENCES DES RPS EN FRANCE

La **1ère cause**
de consultations
pour pathologie
professionnelle



10 662 cas recensés
de Troubles PsychoSociaux
(TPS) soit environ
1,8 % des AT avec arrêt

LES RISQUES PSYCHOSOCIAUX

LES CONSÉQUENCES DES RPS EN FRANCE

La **1^{ère} cause**
de consultations
pour pathologie
professionnelle

**1566 affections
psychiques**
reconnues comme
maladies à caractère
professionnelles



10 662 cas recensés
de Troubles PsychoSociaux
(TPS) soit environ
1,8 % des AT avec arrêt

LES RISQUES PSYCHOSOCIAUX

LES CONSÉQUENCES DES RPS EN FRANCE

La **1ère cause**
de consultations
pour pathologie
professionnelle

10 662 cas recensés
de Troubles PsychoSociaux
(TPS) soit environ
1,8 % des AT avec arrêt

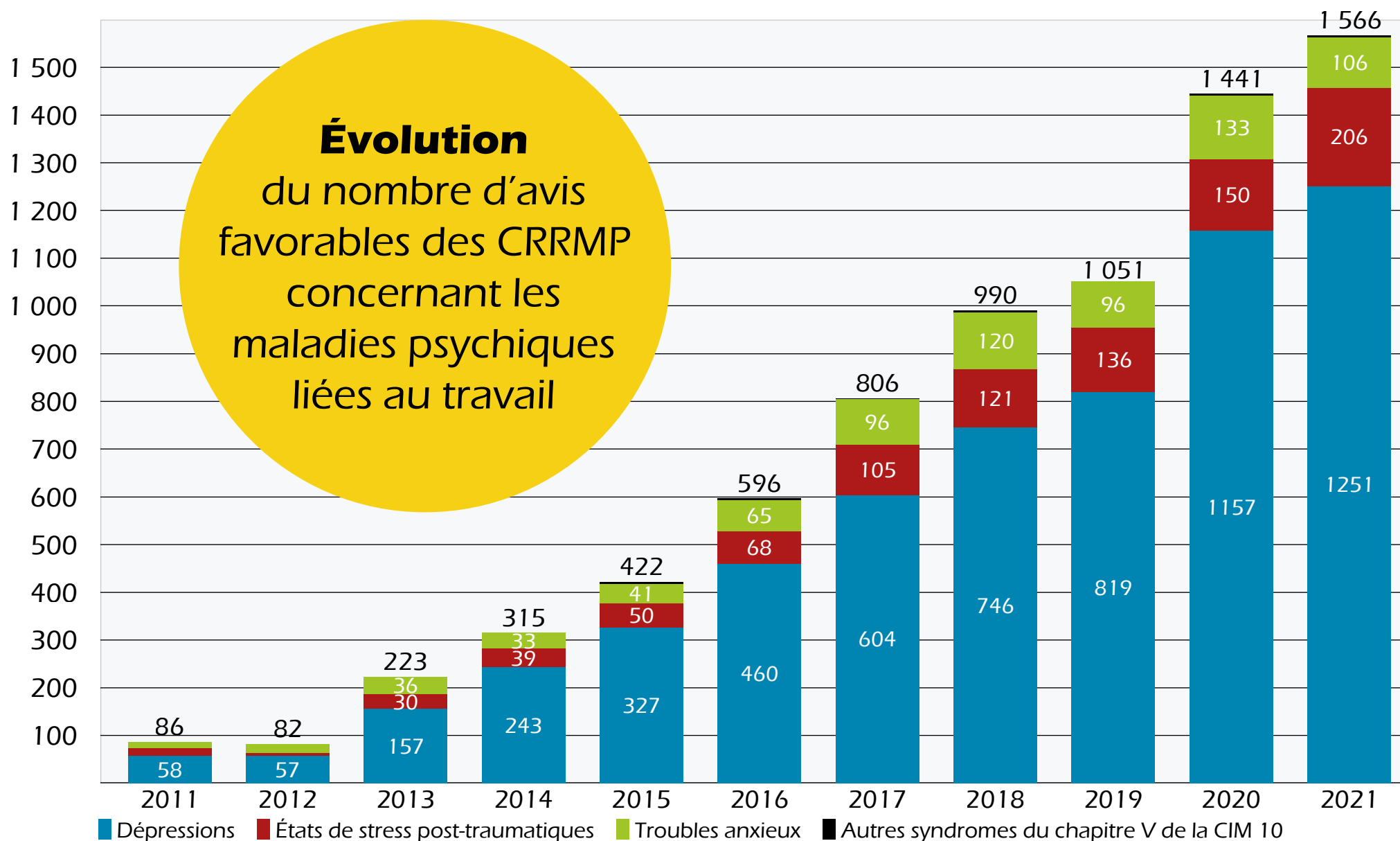


Un coût
de
166 M€

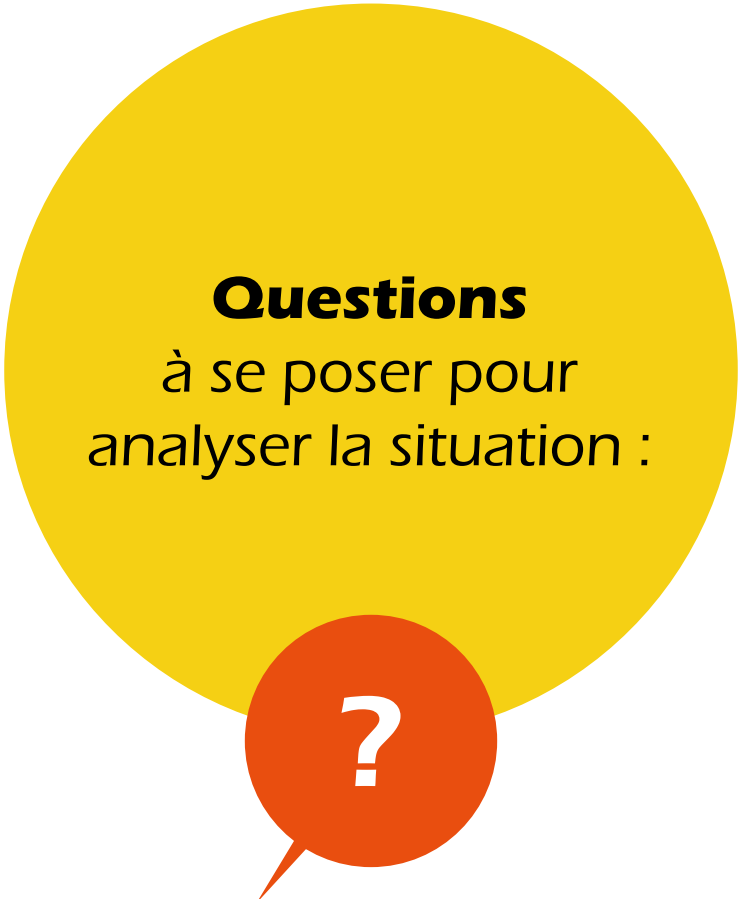
**1566 affections
psychiques**
reconnues comme
maladies à caractère
professionnelles

38 suicides
reconnus en AT

LES RISQUES PSYCHOSOCIAUX



LES RISQUES PSYCHOSOCIAUX



Questions
à se poser pour
analyser la situation :

?

LES RISQUES PSYCHOSOCIAUX

Des agressions verbales, brimades ou intimidations entre salariés se sont-elles manifestées ?

LES RISQUES PSYCHOSOCIAUX

Des agressions verbales, brimades ou intimidations entre salariés se sont-elles manifestées ?

L'ambiance de travail est-elle « bonne » ?

LES RISQUES PSYCHOSOCIAUX

Des agressions verbales, brimades ou intimidations entre salariés se sont-elles manifestées ?

L'ambiance de travail est-elle « bonne » ?

Sinon, sur quels postes est-elle la plus dégradée ?

LES RISQUES PSYCHOSOCIAUX

Des agressions verbales, brimades ou intimidations entre salariés se sont-elles manifestées ?

L'ambiance de travail est-elle « bonne » ?

Sinon, sur quels postes est-elle la plus dégradée ?

Quelle en est la cause exprimée par les salariés ?



LES RISQUES PSYCHOSOCIAUX

Des horaires sont-ils atypiques (3/8, travail de nuit...) ?

LES RISQUES PSYCHOSOCIAUX

Des horaires sont-ils atypiques (3/8, travail de nuit...) ?

Des salariés se trouvent-ils au contact de clients agressifs ?

LES RISQUES PSYCHOSOCIAUX

Des horaires sont-ils atypiques (3/8, travail de nuit...) ?

Des salariés se trouvent-ils au contact de clients agressifs ?

Un turn-over important concerne-t-il certains postes ?

LES RISQUES PSYCHOSOCIAUX

Des horaires sont-ils atypiques (3/8, travail de nuit...) ?

Des salariés se trouvent-ils au contact de clients agressifs ?

Un turn-over important concerne-t-il certains postes ?

Le nombre d'AT/MP a-t-il augmenté ?

...



LES RISQUES PSYCHOSOCIAUX

Exemples de **mesures de prévention**
possibles

LES RISQUES PSYCHOSOCIAUX

Exemples de **mesures de prévention**
possibles

Mettre en œuvre des outils de dépistage et d'évaluation.

LES RISQUES PSYCHOSOCIAUX

Exemples de **mesures de prévention** possibles

Mettre en œuvre des outils de dépistage et d'évaluation.

Formation de l'encadrement et des salariés.

LES RISQUES PSYCHOSOCIAUX

Exemples de **mesures de prévention** possibles

Mettre en œuvre des outils de dépistage et d'évaluation.

Formation de l'encadrement et des salariés.

Organiser le travail de manière à éviter ou réduire les sources de stress (agression client, harcèlement...).

LES RISQUES PSYCHOSOCIAUX

Exemples de **mesures de prévention**
possibles

Établir des relations positives au bureau.

LES RISQUES PSYCHOSOCIAUX

Exemples de **mesures de prévention** possibles

Établir des relations positives au bureau.

Faciliter la consultation du médecin du travail lorsque nécessaire.

...



AUTRES RISQUES

AUTRES RISQUES

De **nombreux autres risques** peuvent également exister dans votre établissement :

AUTRES RISQUES

► Risques liés au déplacement interne



AUTRES RISQUES

- ▶ Risques liés au déplacement interne
- ▶ Risques liés à la manutention mécanique



AUTRES RISQUES

- ▶ Risques liés au déplacement interne
- ▶ Risques liés à la manutention mécanique
- ▶ Risques liés aux agents biologiques



AUTRES RISQUES

- ▶ Risques liés au déplacement interne
- ▶ Risques liés à la manutention mécanique
- ▶ Risques liés aux agents biologiques
- ▶ Risques liés aux équipements de travail



AUTRES RISQUES

- ▶ Risques liés au déplacement interne
- ▶ Risques liés à la manutention mécanique
- ▶ Risques liés aux agents biologiques
- ▶ Risques liés aux équipements de travail
- ▶ Risques liés aux effondrements et chutes d'objets



AUTRES RISQUES

- ▶ Risques liés au déplacement interne
- ▶ Risques liés à la manutention mécanique
- ▶ Risques liés aux agents biologiques
- ▶ Risques liés aux équipements de travail
- ▶ Risques liés aux effondrements et chutes d'objets
- ▶ Risques et nuisances liés au bruit




AUTRES RISQUES

- ▶ Risques liés au déplacement interne
- ▶ Risques liés à la manutention mécanique
- ▶ Risques liés aux agents biologiques
- ▶ Risques liés aux équipements de travail
- ▶ Risques liés aux effondrements et chutes d'objets
- ▶ Risques et nuisances liés au bruit
- ▶ Risques liés aux ambiances thermiques



AUTRES RISQUES

- ▶ Risques liés au déplacement interne
- ▶ Risques liés à la manutention mécanique
- ▶ Risques liés aux agents biologiques
- ▶ Risques liés aux équipements de travail
- ▶ Risques liés aux effondrements et chutes d'objets
- ▶ Risques et nuisances liés au bruit
- ▶ Risques liés aux ambiances thermiques
- ▶ Risques liés aux rayonnements...



...


AUTRES RISQUES

Chacun d'entre eux nécessite une **attention particulière.**



AUTRES RISQUES

Chacun d'entre eux nécessite une **attention particulière**.



Faire appel à un **intervenant spécialisé** peut s'avérer nécessaire lorsqu'un risque a été repéré.



LA PRÉVENTION DES RPS



OBJECTIFS

OBJECTIFS

Cerner les différents enjeux et la finalité d'une démarche de prévention des risques psychosociaux.

OBJECTIFS

Cerner les différents enjeux et la finalité d'une démarche de prévention des risques psychosociaux.

S'approprier les notions de base et le vocabulaire propre à l'étude des risques psychosociaux.

OBJECTIFS

Cerner les différents enjeux et la finalité d'une démarche de prévention des risques psychosociaux.

S'approprier les notions de base et le vocabulaire propre à l'étude des risques psychosociaux.

Participer à l'élaboration d'une démarche de prévention des RPS.



QU'EST-CE QUE LA SANTÉ ?

QU'EST-CE QUE LA SANTÉ ?

La santé est un état de **complet bien-être** physique, social et mental et ne consiste pas seulement en l'absence de maladie ou d'infirmité.

Définition de l'OMS (1946)



DE QUOI PARLE-T'ON EN ÉVOQUANT LES RISQUES PSYCHOSOCIAUX ?

DE QUOI PARLE-T'ON EN ÉVOQUANT LES RISQUES PSYCHOSOCIAUX ?

Les Risques PsychoSociaux **concernent** notamment les situations de travail à risque de stress, de violences internes et de violences externes.

Agence européenne pour la santé et la sécurité au travail, 2002

DE QUOI PARLE-T'ON EN ÉVOQUANT LES RISQUES PSYCHOSOCIAUX ?

Les RPS sont entendus comme **risques** pour la santé mentale, physique et sociale, engendrés par les conditions d'emplois et les facteurs organisationnels et relationnels susceptibles d'interagir avec le fonctionnement mental.

Rapport du Collège d'expertise sur le suivi des RPS, présidé par M. Gollac, 2011



LES RISQUES PSYCHOSOCIAUX

LES RISQUES PSYCHOSOCIAUX

C'est **ce qui,**
dans le travail, est
susceptible de provoquer
du stress, de la violence
externe et de la violence
interne.



QU'EST-CE QUE LE STRESS ?

QU'EST-CE QUE LE STRESS ?



Le stress survient lorsqu'il y a **déséquilibre** entre la perception qu'une personne a des contraintes que lui impose son environnement et la perception qu'elle a de ses propres ressources pour y faire face.



Agence Européenne pour la Sécurité et la Santé au Travail, 2002

QU'EST-CE QUE LE STRESS ?



Le stress survient lorsqu'il y a **déséquilibre** entre la perception qu'une personne a des contraintes que lui impose son environnement et la perception qu'elle a de ses propres ressources pour y faire face.

Bien que le processus d'évaluation des contraintes et des ressources soit d'ordre psychologique, les **effets du stress** ne sont pas uniquement de nature psychologique.



Agence Européenne pour la Sécurité et la Santé au Travail, 2002

QU'EST-CE QUE LE STRESS ?



Le stress survient lorsqu'il y a **déséquilibre** entre la perception qu'une personne a des contraintes que lui impose son environnement et la perception qu'elle a de ses propres ressources pour y faire face.

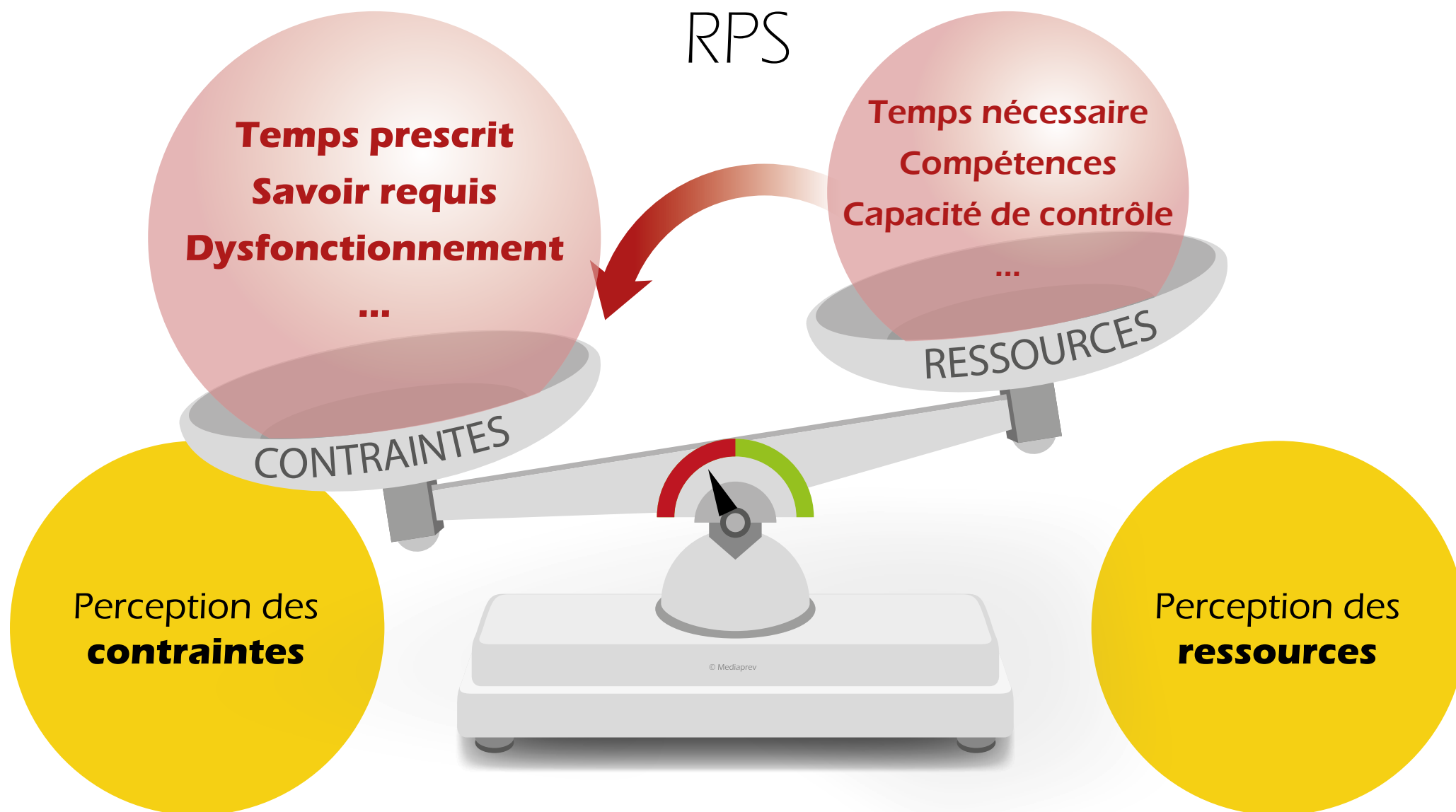
Bien que le processus d'évaluation des contraintes et des ressources soit d'ordre psychologique, les **effets du stress** ne sont pas uniquement de nature psychologique.

Il affecte la santé physique, le bien-être et la productivité.



Agence Européenne pour la Sécurité et la Santé au Travail, 2002

BALANCE STRESS





IL N'Y A PAS DE BON ET DE MAUVAIS STRESS.



IL N'Y A PAS DE BON ET DE MAUVAIS STRESS.

Il convient de parler de :

IL N'Y A PAS DE BON ET DE MAUVAIS STRESS.

Il convient de parler de :

Stress **aigu**

IL N'Y A PAS DE BON ET DE MAUVAIS STRESS.

Il convient de parler de :

Stress **aigu**

Stress
chronique



QUE SONT LES VIOLENCES EXTERNES ?

QUE SONT LES VIOLENCES EXTERNES ?



Les **violences externes** sont des insultes, des menaces ou des agressions physiques ou psychologiques exercées contre une personne sur son lieu de travail par des personnes extérieures à l'entreprise, y compris par des clients, qui mettent en péril sa santé, sa sécurité ou son bien-être.



Agence européenne pour la santé et la sécurité au travail, 2002.



EXEMPLES DE VIOLENCES EXTERNES



EXEMPLES DE VIOLENCES EXTERNES



Les incivilités

EXEMPLES DE VIOLENCES EXTERNES



Les incivilités



Les tensions avec les clients ou le public

EXEMPLES DE VIOLENCES EXTERNES



Les incivilités



Les tensions avec les clients ou le public



Les agressions verbales et/ou physiques

EXEMPLES DE VIOLENCES EXTERNES



Les incivilités



Les tensions avec les clients ou le public



Les agressions verbales et/ou physiques



La prédation

EXEMPLES DE VIOLENCES EXTERNES



Les incivilités



Les tensions avec les clients ou le public



Les agressions verbales et/ou physiques



La prédation



Les actes de destruction et de dégradation



QUE SONT LES VIOLENCES INTERNES ?



QUE SONT LES VIOLENCES INTERNES ?

Les violences **internes**

QUE SONT LES VIOLENCES INTERNES ?

Les violences **internes**

Sont exercées par des personnes de l'entreprise.

QUE SONT LES VIOLENCES INTERNES ?

Les violences **internes**

Sont exercées par des personnes de l'entreprise.

Peuvent prendre la forme d'agressions physiques, verbales, insultes, brimades, intimidations, conflits exacerbés.

QUE SONT LES VIOLENCES INTERNES ?

Les violences **internes**

Sont exercées par des personnes de l'entreprise.

Peuvent prendre la forme d'agressions physiques, verbales, insultes, brimades, intimidations, conflits exacerbés.

Incluent les situations de harcèlement moral et sexuel.



LE HARCÈLEMENT AU TRAVAIL



LE HARCÈLEMENT AU TRAVAIL



LE HARCÈLEMENT AU TRAVAIL

Code
pénal



LE HARCÈLEMENT AU TRAVAIL

Code
pénal

Moral

L222-33-2 (Loi du 4 août 2014)



LE HARCÈLEMENT AU TRAVAIL

Code
pénal

Moral

L222-33-2 (Loi du 4 août 2014)

Sexuel

L222-33 (Modifiée le 3 août 2018)



LE HARCÈLEMENT AU TRAVAIL

Code
pénal

Moral

L222-33-2 (Loi du 4 août 2014)

Sexuel

L222-33 (Modifiée le 3 août 2018)

Code
du
travail



LE HARCÈLEMENT AU TRAVAIL

Code
pénal

Moral

L222-33-2 (Loi du 4 août 2014)

Sexuel

L222-33 (Modifiée le 3 août 2018)

Code
du
travail

Moral

L1152-1



LE HARCÈLEMENT AU TRAVAIL

Code
pénal

Moral

L222-33-2 (Loi du 4 août 2014)

Sexuel

L222-33 (Modifiée le 3 août 2018)

Code
du
travail

Moral

L1152-1

Sexuel

L1153-1





HARCÈLEMENT MORAL

HARCÈLEMENT MORAL



ARTICLE L1152-1 DU CODE DU TRAVAIL

Aucun salarié ne doit subir les agissements répétés de harcèlement moral qui ont pour objet ou pour effet une dégradation de ses conditions de travail susceptible de porter atteinte à ses droits et à sa dignité, d'altérer sa santé physique ou mentale ou de compromettre son avenir professionnel.



HARCÈLEMENT SEXUEL



HARCÈLEMENT SEXUEL



ARTICLE L1153-1 DU CODE DU TRAVAIL



HARCÈLEMENT SEXUEL



ARTICLE L1153-1 DU CODE DU TRAVAIL

Aucun salarié ne doit subir des faits :

HARCÈLEMENT SEXUEL



ARTICLE L1153-1 DU CODE DU TRAVAIL

Aucun salarié ne doit subir des faits :

- 1** Soit de harcèlement sexuel, constitué par des propos ou comportements à connotation sexuelle ou sexiste répétés qui soit portent atteinte à sa dignité en raison de leur caractère dégradant ou humiliant, soit créent à son encontre une situation intimidante, hostile ou offensante ;

HARCÈLEMENT SEXUEL



ARTICLE L1153-1 DU CODE DU TRAVAIL

Aucun salarié ne doit subir des faits :

- 1** Soit de harcèlement sexuel, constitué par des propos ou comportements à connotation sexuelle ou sexiste répétés qui soit portent atteinte à sa dignité en raison de leur caractère dégradant ou humiliant, soit créent à son encontre une situation intimidante, hostile ou offensante ;
- 2** Soit assimilés au harcèlement sexuel, consistant en toute forme de pression grave, même non répétée, exercée dans le but réel ou apparent d'obtenir un acte de nature sexuelle, que celui-ci soit recherché au profit de l'auteur des faits ou au profit d'un tiers.



LES CONSÉQUENCES DES RPS



LES RPS AGISSENT SUR :



LES RPS AGISSENT SUR :

Les **individus**




LES RPS AGISSENT SUR :

Les **individus**



Le **collectif**
de travail




LES RPS AGISSENT SUR :

Les **individus**



Le **collectif**
de travail



L'organisation
(Entreprise,
administration)





QUELLES SONT LES CONSÉQUENCES INDIVIDUELLES ?

QUELLES SONT LES CONSÉQUENCES INDIVIDUELLES ?

Conséquences
physiques



QUELLES SONT LES CONSÉQUENCES INDIVIDUELLES ?

Conséquences
physiques

TMS



QUELLES SONT LES CONSÉQUENCES INDIVIDUELLES ?

Conséquences **physiques**

TMS



Maladies cardiovasculaires



QUELLES SONT LES CONSÉQUENCES INDIVIDUELLES ?

Conséquences **physiques**

TMS



Maladies cardiovasculaires



Désordres immunitaires



QUELLES SONT LES CONSÉQUENCES INDIVIDUELLES ?

Conséquences **physiques**

TMS



Maladies cardiovasculaires



Désordres immunitaires



Conséquences **psychiques**

QUELLES SONT LES CONSÉQUENCES INDIVIDUELLES ?

Conséquences **physiques**

TMS



Maladies cardiovasculaires



Désordres immunitaires



Conséquences **psychiques**

Dépressions



QUELLES SONT LES CONSÉQUENCES INDIVIDUELLES ?

Conséquences **physiques**

TMS



Maladies cardiovasculaires



Désordres immunitaires



Conséquences **psychiques**

Dépressions



Burn-out



QUELLES SONT LES CONSÉQUENCES INDIVIDUELLES ?

Conséquences **physiques**

TMS



Maladies cardiovasculaires



Désordres immunitaires



Conséquences **psychiques**

Dépressions



Burn-out



Suicide





QUELS PEUVENT ÊTRE LES SYMPTÔMES ?



QUELS PEUVENT ÊTRE LES SYMPTÔMES ?



**Symptômes
possibles**

QUELS PEUVENT ÊTRE LES SYMPTÔMES ?

Symptômes physiques



**Symptômes
possibles**

QUELS PEUVENT ÊTRE LES SYMPTÔMES ?

Symptômes physiques

Douleurs musculaires, articulaires,
coliques, maux de tête, etc.



**Symptômes
possibles**

QUELS PEUVENT ÊTRE LES SYMPTÔMES ?

Symptômes physiques

Douleurs musculaires, articulaires,
coliques, maux de tête, etc.

Troubles du sommeil, de l'appétit et de la
digestion, sensation d'essoufflement,
d'oppression, sueurs, etc.

**Symptômes
possibles**

QUELS PEUVENT ÊTRE LES SYMPTÔMES ?

Symptômes physiques

Douleurs musculaires, articulaires, coliques, maux de tête, etc.

Troubles du sommeil, de l'appétit et de la digestion, sensation d'essoufflement, d'oppression, sueurs, etc.

Symptômes émotionnels

**Symptômes
possibles**

QUELS PEUVENT ÊTRE LES SYMPTÔMES ?

Symptômes physiques

Douleurs musculaires, articulaires, coliques, maux de tête, etc.

Troubles du sommeil, de l'appétit et de la digestion, sensation d'essoufflement, d'oppression, sueurs, etc.

Symptômes émotionnels

Sensibilité et nervosité accrues, crises de larmes, de nerfs, etc.

**Symptômes
possibles**

QUELS PEUVENT ÊTRE LES SYMPTÔMES ?

Symptômes physiques

Douleurs musculaires, articulaires, coliques, maux de tête, etc.

Troubles du sommeil, de l'appétit et de la digestion, sensation d'essoufflement, d'oppression, sueurs, etc.

Symptômes émotionnels

Sensibilité et nervosité accrues, crises de larmes, de nerfs, etc.

Angoisse, excitation, tristesse, mal-être, etc.

**Symptômes
possibles**

QUELS PEUVENT ÊTRE LES SYMPTÔMES ?

Symptômes physiques

Douleurs musculaires, articulaires, coliques, maux de tête, etc.

Troubles du sommeil, de l'appétit et de la digestion, sensation d'essoufflement, d'oppression, sueurs, etc.

Symptômes émotionnels

Sensibilité et nervosité accrues, crises de larmes, de nerfs, etc.

Angoisse, excitation, tristesse, mal-être, etc.

Symptômes possibles

Symptômes intellectuels

QUELS PEUVENT ÊTRE LES SYMPTÔMES ?

Symptômes physiques

Douleurs musculaires, articulaires, coliques, maux de tête, etc.

Troubles du sommeil, de l'appétit et de la digestion, sensation d'essoufflement, d'oppression, sueurs, etc.

Symptômes émotionnels

Sensibilité et nervosité accrues, crises de larmes, de nerfs, etc.

Angoisse, excitation, tristesse, mal-être, etc.

Symptômes intellectuels

Troubles de la concentration : oublis, erreurs

Symptômes possibles

QUELS PEUVENT ÊTRE LES SYMPTÔMES ?

Symptômes physiques

Douleurs musculaires, articulaires, coliques, maux de tête, etc.

Troubles du sommeil, de l'appétit et de la digestion, sensation d'essoufflement, d'oppression, sueurs, etc.

Symptômes émotionnels

Sensibilité et nervosité accrues, crises de larmes, de nerfs, etc.

Angoisse, excitation, tristesse, mal-être, etc.

Symptômes possibles

Symptômes intellectuels

Troubles de la concentration : oublis, erreurs

Difficultés à prendre des initiatives ou des décisions

QUELS PEUVENT ÊTRE LES SYMPTÔMES ?

Symptômes physiques

Douleurs musculaires, articulaires, coliques, maux de tête, etc.

Troubles du sommeil, de l'appétit et de la digestion, sensation d'essoufflement, d'oppression, sueurs, etc.

Symptômes émotionnels

Sensibilité et nervosité accrues, crises de larmes, de nerfs, etc.

Angoisse, excitation, tristesse, mal-être, etc.

Symptômes possibles

Symptômes intellectuels

Troubles de la concentration : oublis, erreurs

Difficultés à prendre des initiatives ou des décisions

Répercussions comportementales

QUELS PEUVENT ÊTRE LES SYMPTÔMES ?

Symptômes physiques

Douleurs musculaires, articulaires, coliques, maux de tête, etc.

Troubles du sommeil, de l'appétit et de la digestion, sensation d'essoufflement, d'oppression, sueurs, etc.

Symptômes émotionnels

Sensibilité et nervosité accrues, crises de larmes, de nerfs, etc.

Angoisse, excitation, tristesse, mal-être, etc.

Symptômes possibles

Symptômes intellectuels

Troubles de la concentration : oublis, erreurs

Difficultés à prendre des initiatives ou des décisions

Répercussions comportementales

Recours à des produits calmants et/ou excitants : somnifères, anxiolytiques, alcool, tabac, café, etc.

QUELS PEUVENT ÊTRE LES SYMPTÔMES ?

Symptômes physiques

Douleurs musculaires, articulaires, coliques, maux de tête, etc.

Troubles du sommeil, de l'appétit et de la digestion, sensation d'essoufflement, d'oppression, sueurs, etc.

Symptômes émotionnels

Sensibilité et nervosité accrues, crises de larmes, de nerfs, etc.

Angoisse, excitation, tristesse, mal-être, etc.

Symptômes possibles

Symptômes intellectuels

Troubles de la concentration : oublis, erreurs

Difficultés à prendre des initiatives ou des décisions

Répercussions comportementales

Recours à des produits calmants et/ou excitants : somnifères, anxiolytiques, alcool, tabac, café, etc.

Inhibition, repli sur soi, diminution des activités sociales, etc.



QUELLES CONSÉQUENCES POUR LE COLLECTIF DE TRAVAIL ?



QUELLES CONSÉQUENCES POUR LE COLLECTIF DE TRAVAIL ?



Désorganisation





QUELLES CONSÉQUENCES POUR LE COLLECTIF DE TRAVAIL ?



Désorganisation



Tensions



QUELLES CONSÉQUENCES POUR LE COLLECTIF DE TRAVAIL ?





Désorganisation



Tensions



Arrêts de travail



QUELLES CONSÉQUENCES POUR LE COLLECTIF DE TRAVAIL ?



Désorganisation



Tensions



Arrêts de travail




Démotivations






QUELLES CONSÉQUENCES POUR L'ORGANISATION ?



QUELLES CONSÉQUENCES POUR L'ORGANISATION ?



Absentéisme




QUELLES CONSÉQUENCES POUR L'ORGANISATION ?



Absentéisme



Turn Over



QUELLES CONSÉQUENCES POUR L'ORGANISATION ?




Absentéisme



Turn Over



Dégradation du climat social



QUELLES CONSÉQUENCES POUR L'ORGANISATION ?



Absentéisme




Turn Over



Dégradation du climat social



Augmentation des accidents



QUELLES CONSÉQUENCES POUR L'ORGANISATION ?



Absentéisme



Turn Over




Dégradation du climat social



Augmentation des accidents



Perte de compétence



QUELLES CONSÉQUENCES POUR L'ORGANISATION ?



Absentéisme



Turn Over



Dégradation du climat social




Augmentation des accidents



Perte de compétence



Insatisfactions clients et usagers



QUELLES CONSÉQUENCES POUR L'ORGANISATION ?



Absentéisme



Turn Over



Dégradation du climat social



Augmentation des accidents




Perte de compétence



Insatisfactions clients et usagers



Atteinte à l'image, à la notoriété



QUELLES CONSÉQUENCES POUR L'ORGANISATION ?



Absentéisme



Turn Over



Dégradation du climat social



Augmentation des accidents



Perte de compétence




Insatisfactions clients et usagers



Atteinte à l'image, à la notoriété



Engagement de la responsabilité de l'employeur





CE QU'IL FAUT RETENIR

CE QU'IL FAUT RETENIR

La connaissance
des symptômes est
utiles pour **détecter** une
personne éventuellement
en difficulté (voire
souffrance) liée
aux RPS.

CE QU'IL FAUT RETENIR

La connaissance des symptômes est utiles pour **détecter** une personne éventuellement en difficulté (voire souffrance) liée aux RPS.

L'objectif est de **détecter des signes** avant l'apparition d'une situation grave.



LA PRÉVENTION DES RPS



Prévention
primaire
=
« Prévenir »

Prévention
primaire
=
« Prévenir »

Vise à éliminer les facteurs de risques présents dans l'entreprise (à la source) (Exemples d'actions : anticipation d'une fusion, donner ou redonner du sens au travail, informer et former le management sur le harcèlement).

Prévention
primaire
=
« Prévenir »

Vise à éliminer les facteurs de risques présents dans l'entreprise (à la source) (Exemples d'actions : anticipation d'une fusion, donner ou redonner du sens au travail, informer et former le management sur le harcèlement).

Prévention
secondaire
=
« Réduire
ou corriger »

Prévention
primaire
=
« Prévenir »

Vise à éliminer les facteurs de risques présents dans l'entreprise (à la source) (Exemples d'actions : anticipation d'une fusion, donner ou redonner du sens au travail, informer et former le management sur le harcèlement).

Prévention
secondaire
=
« Réduire
ou corriger »

Vise à outiller les salariés, individuellement ou collectivement pour lutter plus efficacement contre le stress et les différents risques (Exemple d'actions : stage gestion du stress, gestion de la violence externe, coaching, relaxation...).

Prévention
primaire
=
« Prévenir »

Vise à éliminer les facteurs de risques présents dans l'entreprise (à la source) (Exemples d'actions : anticipation d'une fusion, donner ou redonner du sens au travail, informer et former le management sur le harcèlement).

Prévention
secondaire
=
« Réduire
ou corriger »

Vise à outiller les salariés, individuellement ou collectivement pour lutter plus efficacement contre le stress et les différents risques (Exemple d'actions : stage gestion du stress, gestion de la violence externe, coaching, relaxation...).

Prévention
tertiaire
=
« Réparer »

Prévention
primaire
=
« Prévenir »

Vise à éliminer les facteurs de risques présents dans l'entreprise (à la source) (Exemples d'actions : anticipation d'une fusion, donner ou redonner du sens au travail, informer et former le management sur le harcèlement).

Prévention
secondaire
=
« Réduire
ou corriger »

Vise à outiller les salariés, individuellement ou collectivement pour lutter plus efficacement contre le stress et les différents risques (Exemple d'actions : stage gestion du stress, gestion de la violence externe, coaching, relaxation...).

Prévention
tertiaire
=
« Réparer »

Vient en aide aux salariés déjà en souffrance psychologique du travail et permet de diminuer la détresse des personnes et d'améliorer leur santé (Exemple d'actions : cellule d'écoute, prise en charge médicale, numéro vert...).



Il est
parfois difficile,
voire impossible,
d'agir directement
sur le facteur de
risque.

Il est
parfois difficile,
voire impossible,
d'agir directement
sur le facteur de
risque.

Dans ces cas,
il est possible d'en
modérer les effets
par une série d'actions
(Par exemple, agir sur
la contrepartie, sur la
reconnaissance, sur
la solidarité...).



COMPRESSION / PROTECTION

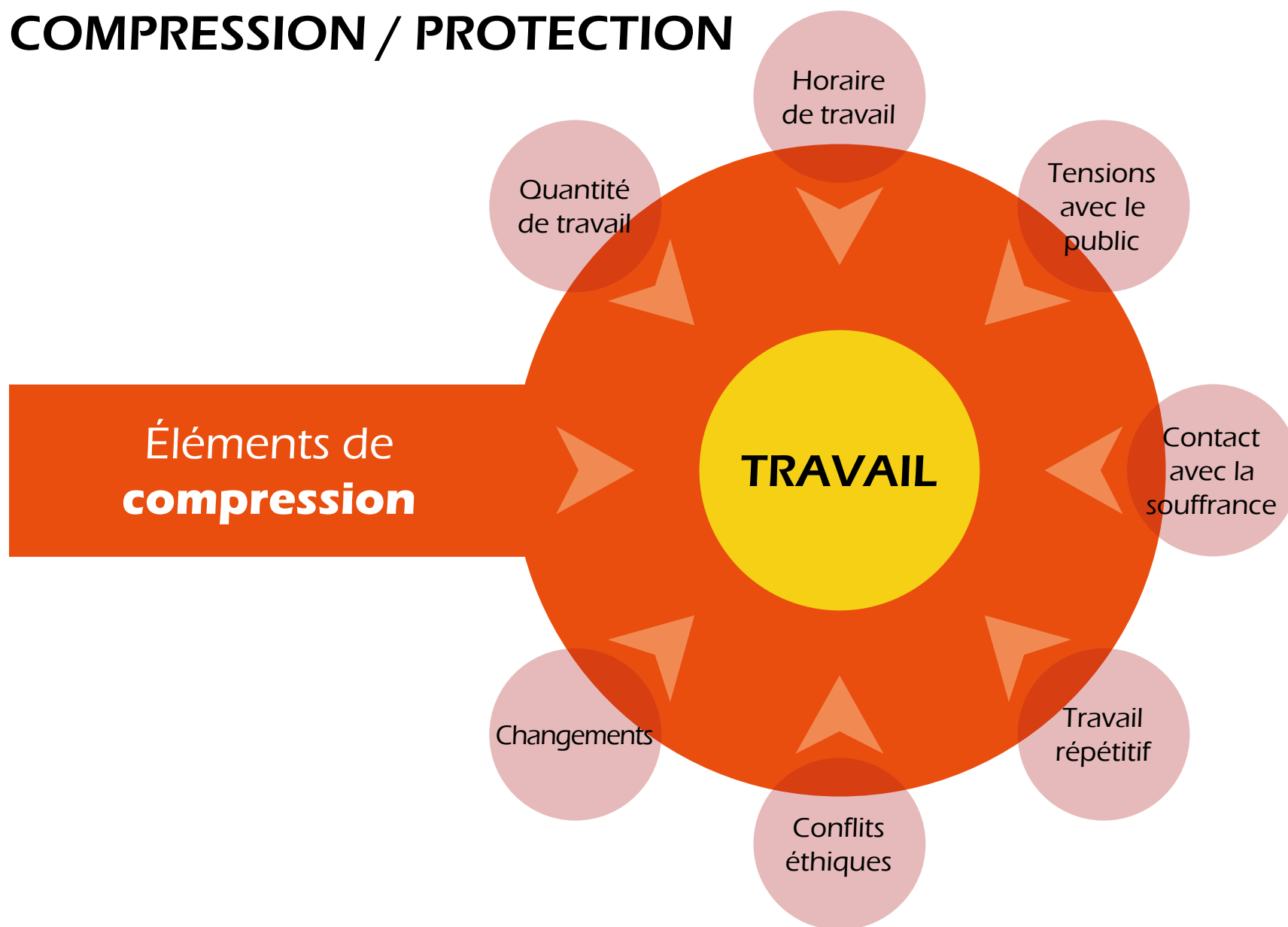


COMPRESSION / PROTECTION

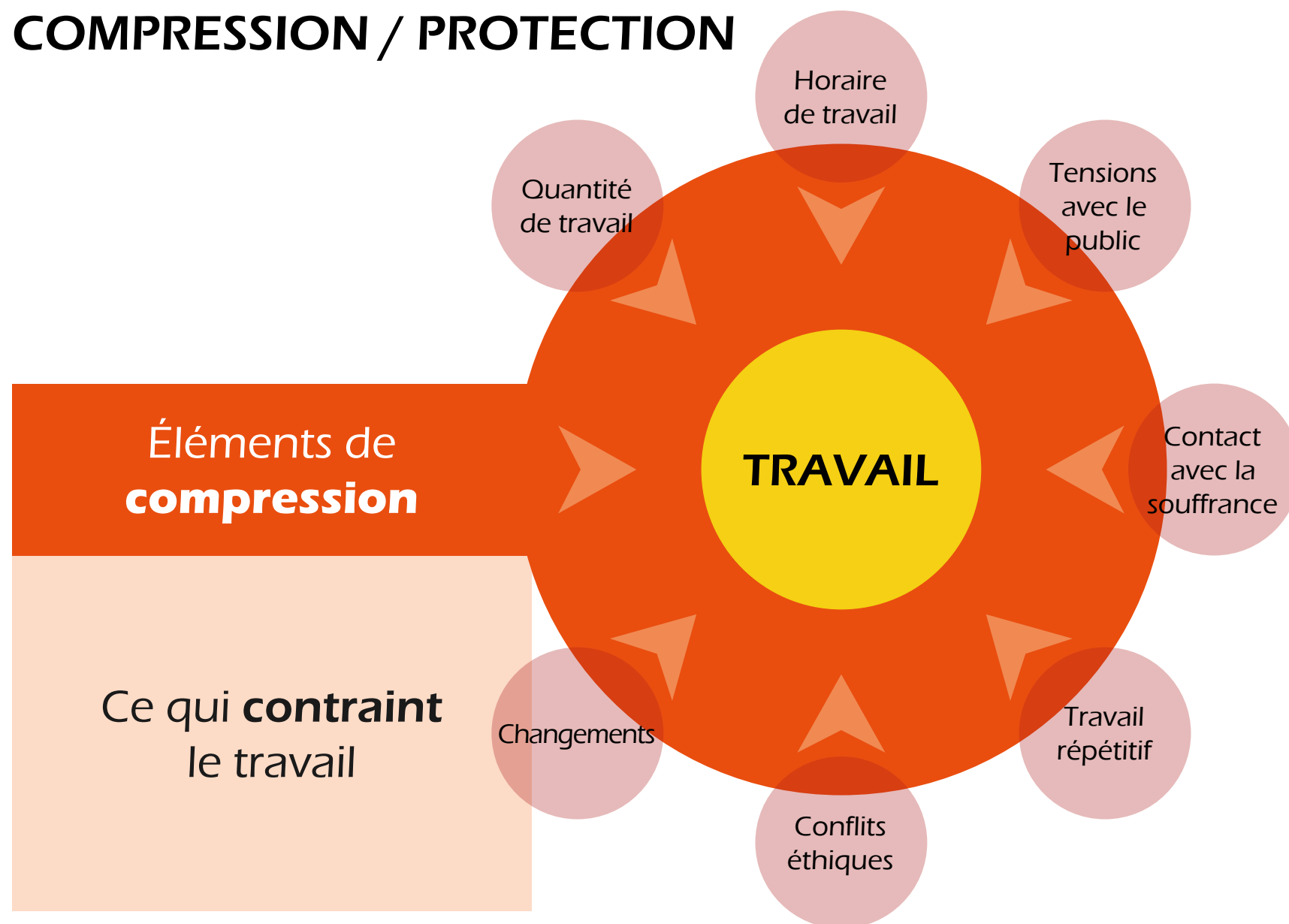


TRAVAIL

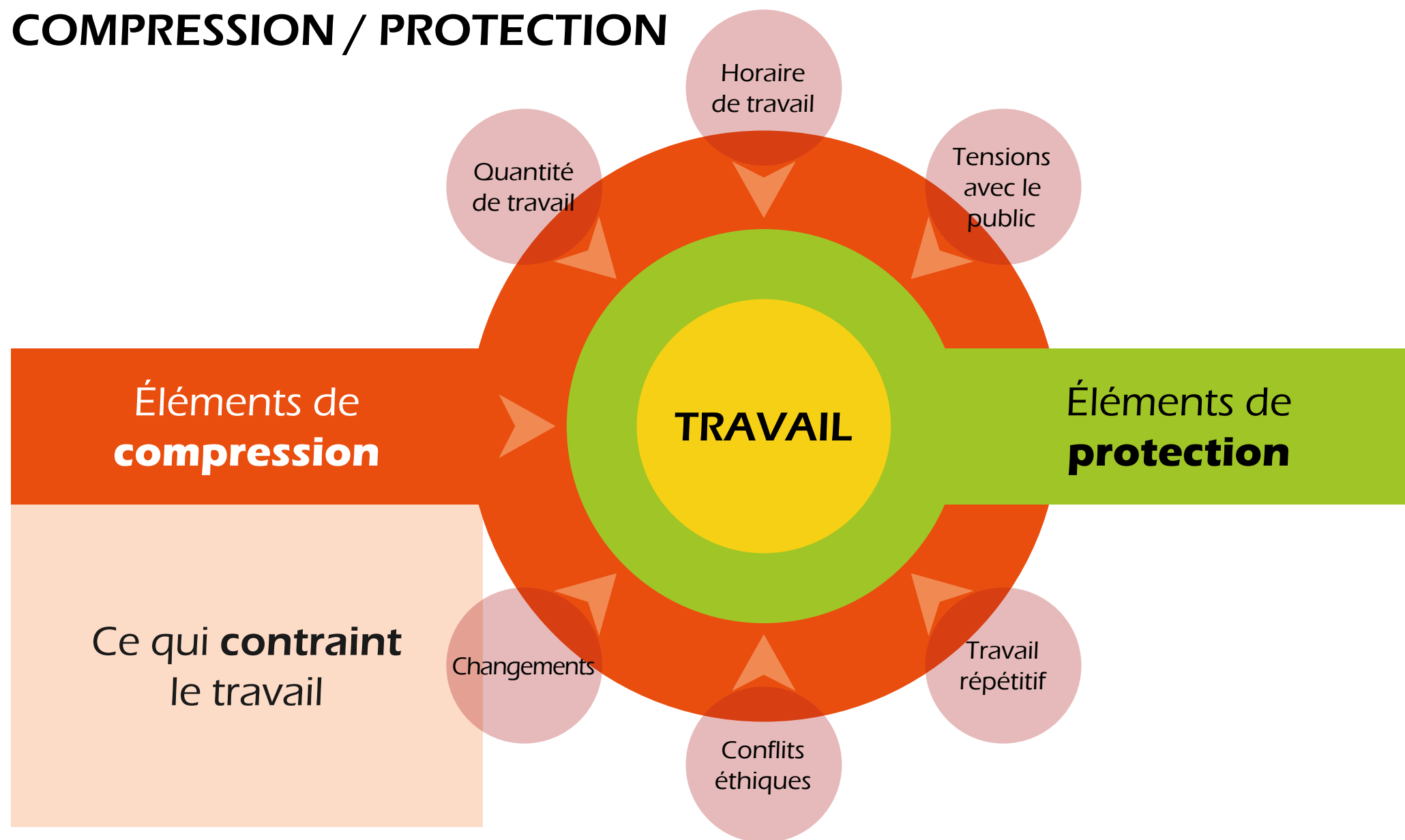
COMPRESSION / PROTECTION



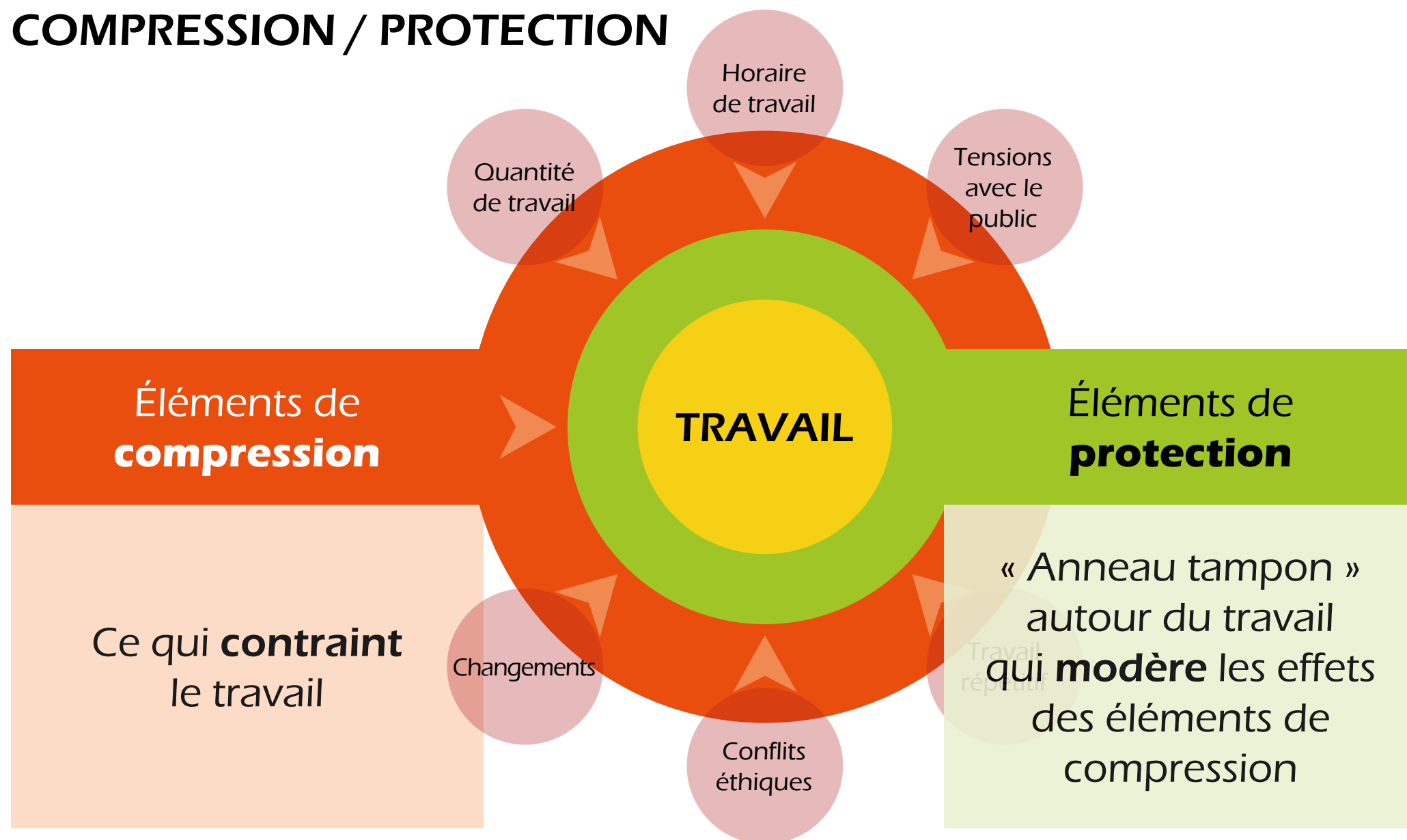
COMPRESSION / PROTECTION



COMPRESSION / PROTECTION



COMPRESSION / PROTECTION



EXERCICE PRATIQUE

Classez les différentes mesures de prévention ci-dessous.

		Prévention primaire	Prévention secondaire	Prévention tertiaire
1	Clarifier les rôles, fonctions et missions de chacun et accorder une marge de manœuvre dans les missions.			
2	Formation pour apprendre à gérer son stress.			
3	Évaluer et répartir la charge de travail.			
4	Concevoir ou améliorer les postes et espaces de travail.			
5	Organiser un suivi médical avec le médecin du travail.			
6	Mettre en place un mode de management favorisant la responsabilisation de chacun, l'accompagnement des changements (communication précoce auprès des salariés concernés).			
7	Aménagement des postes de travail pour supprimer la pénibilité.			
8	Mettre en place une procédure de réintégration des salariés en arrêt.			
9	Faciliter le recours à un soutien psychologique interne ou externe.			
10	Valoriser le travail de chacun.			
11	Organiser des entretiens annuels en accordant une place aux difficultés liées aux exigences du travail.			



Quel est le rôle
de **l'employeur**
vis-à-vis de ces
risques ?





ARTICLE L 4121-1 DU CODE DU TRAVAIL



ARTICLE L 4121-1 DU CODE DU TRAVAIL

L'employeur prend les mesures nécessaires pour assurer la sécurité et protéger la santé physique et mentale des travailleurs.



ARTICLE L 4121-1 DU CODE DU TRAVAIL

L'employeur prend les mesures nécessaires pour assurer la sécurité et protéger la santé physique et mentale des travailleurs.

Ces mesures comprennent :



ARTICLE L 4121-1 DU CODE DU TRAVAIL

L'employeur prend les mesures nécessaires pour assurer la sécurité et protéger la santé physique et mentale des travailleurs.

Ces mesures comprennent :

1

Des actions de prévention des risques professionnels et de la pénibilité au travail



ARTICLE L 4121-1 DU CODE DU TRAVAIL

L'employeur prend les mesures nécessaires pour assurer la sécurité et protéger la santé physique et mentale des travailleurs.

Ces mesures comprennent :

1

Des actions de prévention des risques professionnels et de la pénibilité au travail

2

Des actions d'information et de formation



ARTICLE L 4121-1 DU CODE DU TRAVAIL

L'employeur prend les mesures nécessaires pour assurer la sécurité et protéger la santé physique et mentale des travailleurs.

Ces mesures comprennent :

- 1 Des actions de prévention des risques professionnels et de la pénibilité au travail
- 2 Des actions d'information et de formation
- 3 La mise en place d'une organisation et de moyens adaptés



ARTICLE L 4121-1 DU CODE DU TRAVAIL

L'employeur prend les mesures nécessaires pour assurer la sécurité et protéger la santé physique et mentale des travailleurs.

Ces mesures comprennent :

- 1 Des actions de prévention des risques professionnels et de la pénibilité au travail
- 2 Des actions d'information et de formation
- 3 La mise en place d'une organisation et de moyens adaptés

L'employeur veille à l'adaptation de ces mesures pour tenir compte du changement des circonstances et tendre à l'amélioration des situations existantes.



QUEL EST LE RÔLE DU CSE (CSSCT) VIS-À-VIS DE CES RISQUES ?

QUEL EST LE RÔLE DU CSE (CSSCT) VIS-À-VIS DE CES RISQUES ?



ARTICLE L 2312-9 DU CODE DU TRAVAIL

Dans le champ de la santé, de la sécurité et des conditions de travail, le comité social et économique :

1° Procède à l'analyse des risques professionnels auxquels peuvent être exposés les travailleurs,

[...]

3° Peut susciter toute initiative qu'il estime utile et proposer notamment des actions de prévention du harcèlement moral, du harcèlement sexuel et des agissements sexistes définis à l'article L. 1142-2-1. Le refus de l'employeur est motivé.

QUEL EST LE RÔLE DU CSE (CSSCT) VIS-À-VIS DE CES RISQUES ?



ARTICLE L2242-19-1 DU CODE DU TRAVAIL

La négociation prévue à l'article L. 2242-17 peut également porter sur la qualité des conditions de travail, notamment sur la santé et la sécurité au travail et la prévention des risques professionnels.

Elle peut s'appuyer sur les acteurs régionaux et locaux de la prévention des risques professionnels.



LA PRÉVENTION DES TMS



OBJECTIFS

OBJECTIFS

Cerner l'importance des atteintes à la santé provoquées par les TMS.

OBJECTIFS

Cerner l'importance des atteintes à la santé provoquées par les TMS.

Repérer les facteurs contribuant à l'apparition des TMS dans une situation de travail.



QUE SONT LES TROUBLES MUSCULO-SQUELETTIQUES ?



QUE SONT LES TROUBLES MUSCULO-SQUELETTIQUES ?

Ce sont des pathologies multifactorielles à composante professionnelle.



QUE SONT LES TROUBLES MUSCULO-SQUELETTIQUES ?

Ce sont des pathologies multifactorielles à composante professionnelle.

Ils affectent les muscles, les tendons et les nerfs des membres et de la colonne vertébrale.



QUE SONT LES TROUBLES MUSCULO-SQUELETTIQUES ?

Ce sont des pathologies multifactorielles à composante professionnelle.

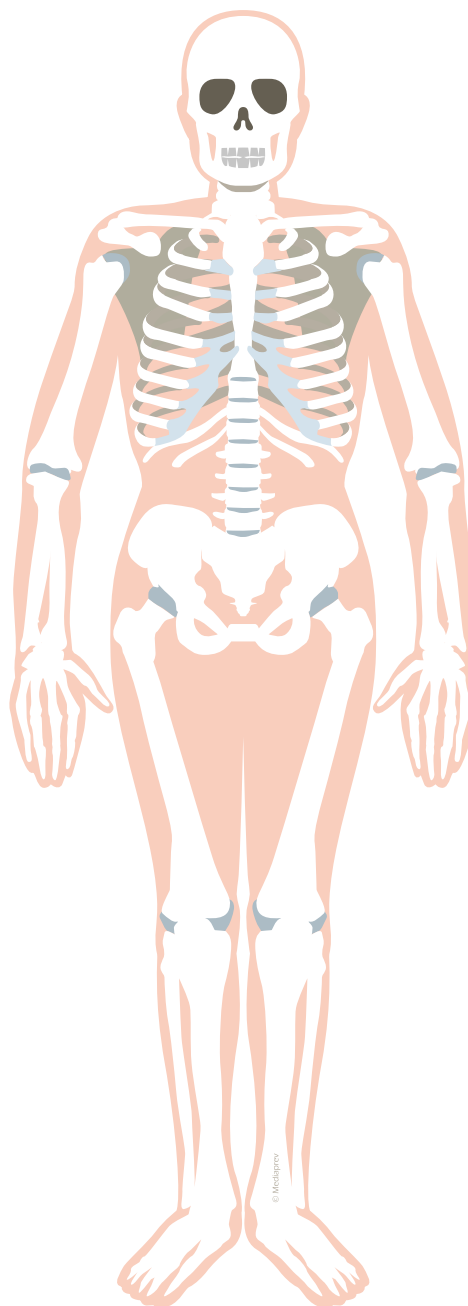
Ils affectent les muscles, les tendons et les nerfs des membres et de la colonne vertébrale.

Les TMS s'expriment par de la douleur mais aussi, pour ceux des membres supérieurs, par de la raideur, de la maladresse ou une perte de force.





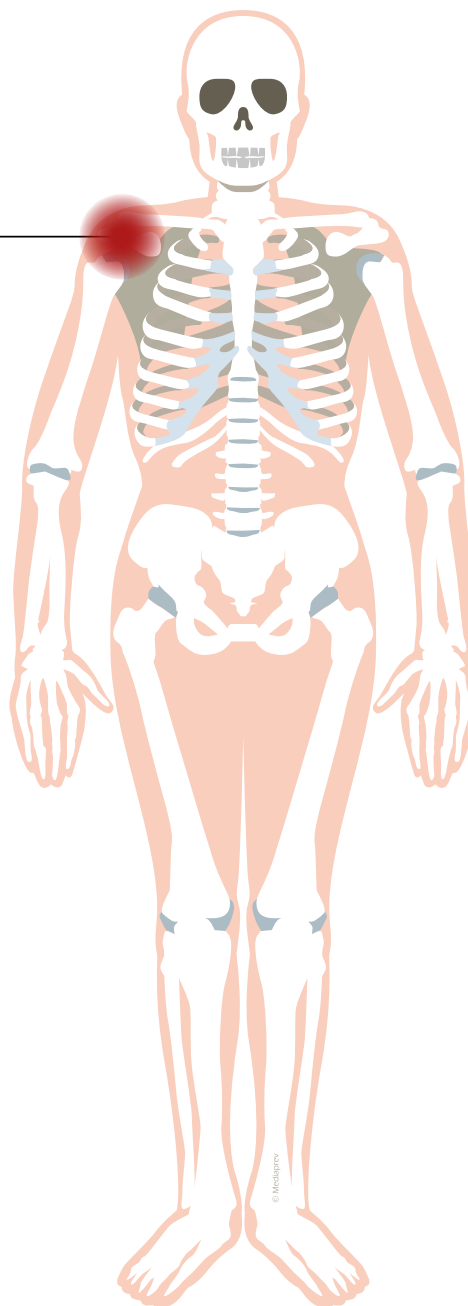
Panorama
des **atteintes** les
plus courantes.





Tendinopathie de la coiffe
des rotateurs (tendinite)

Bursite sous-acromiale



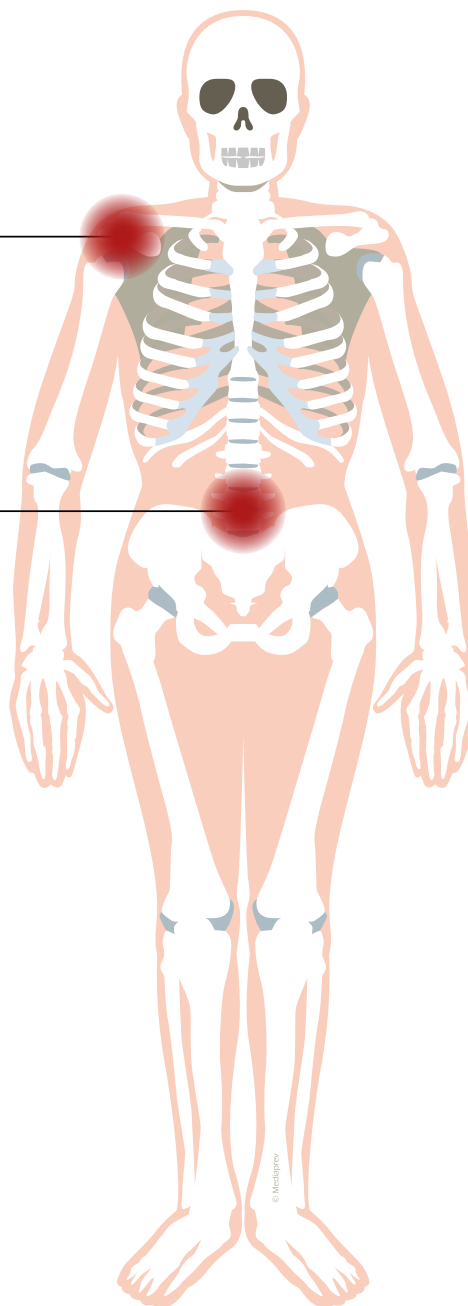


Tendinopathie de la coiffe
des rotateurs (tendinite)

Bursite sous-acromiale

Lombalgie

Dorsalgie





Tendinopathie de la coiffe
des rotateurs (tendinite)

Bursite sous-acromiale

Lombalgie

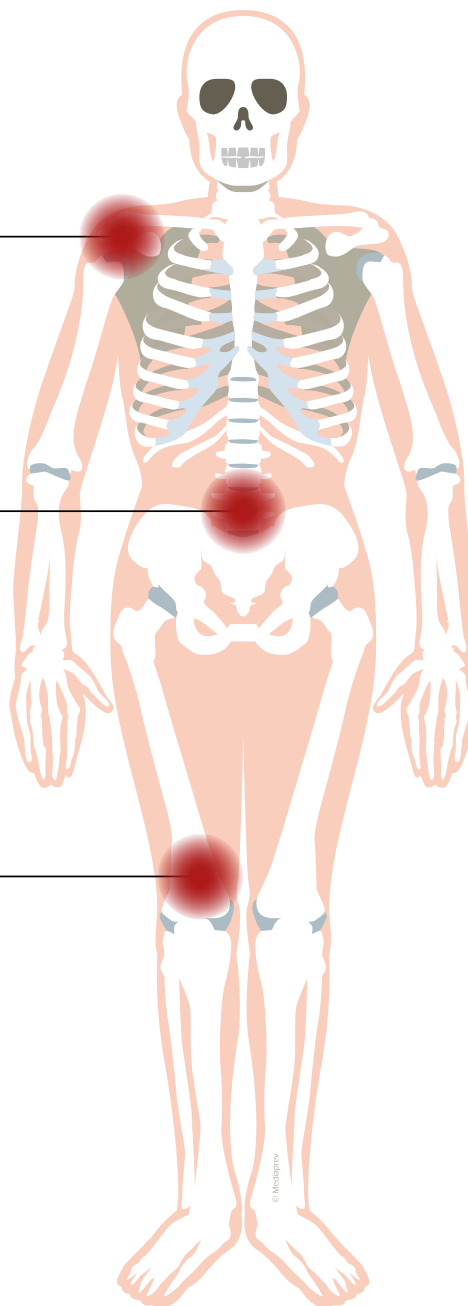
Dorsalgie

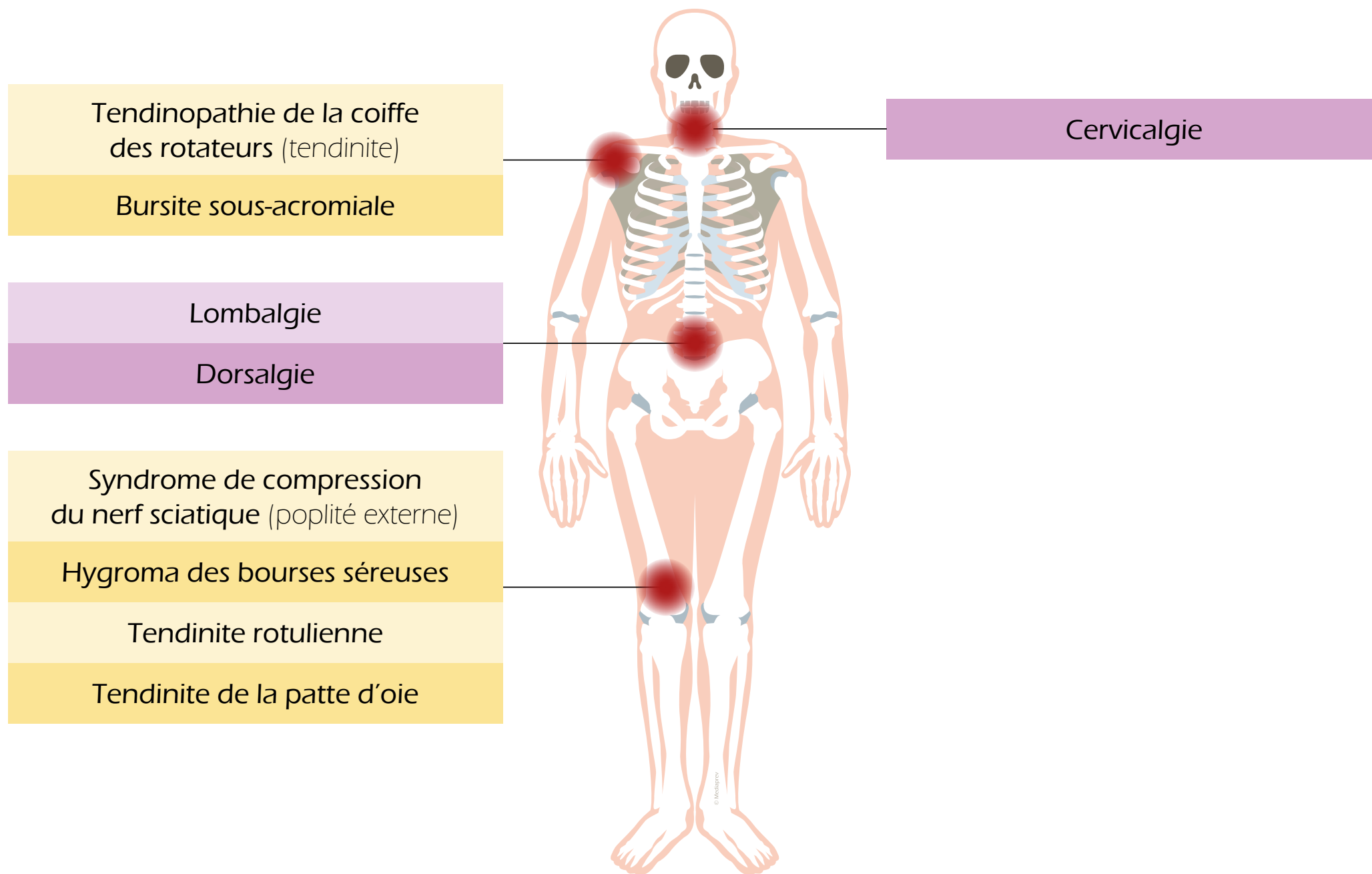
Syndrome de compression
du nerf sciatique (poplité externe)

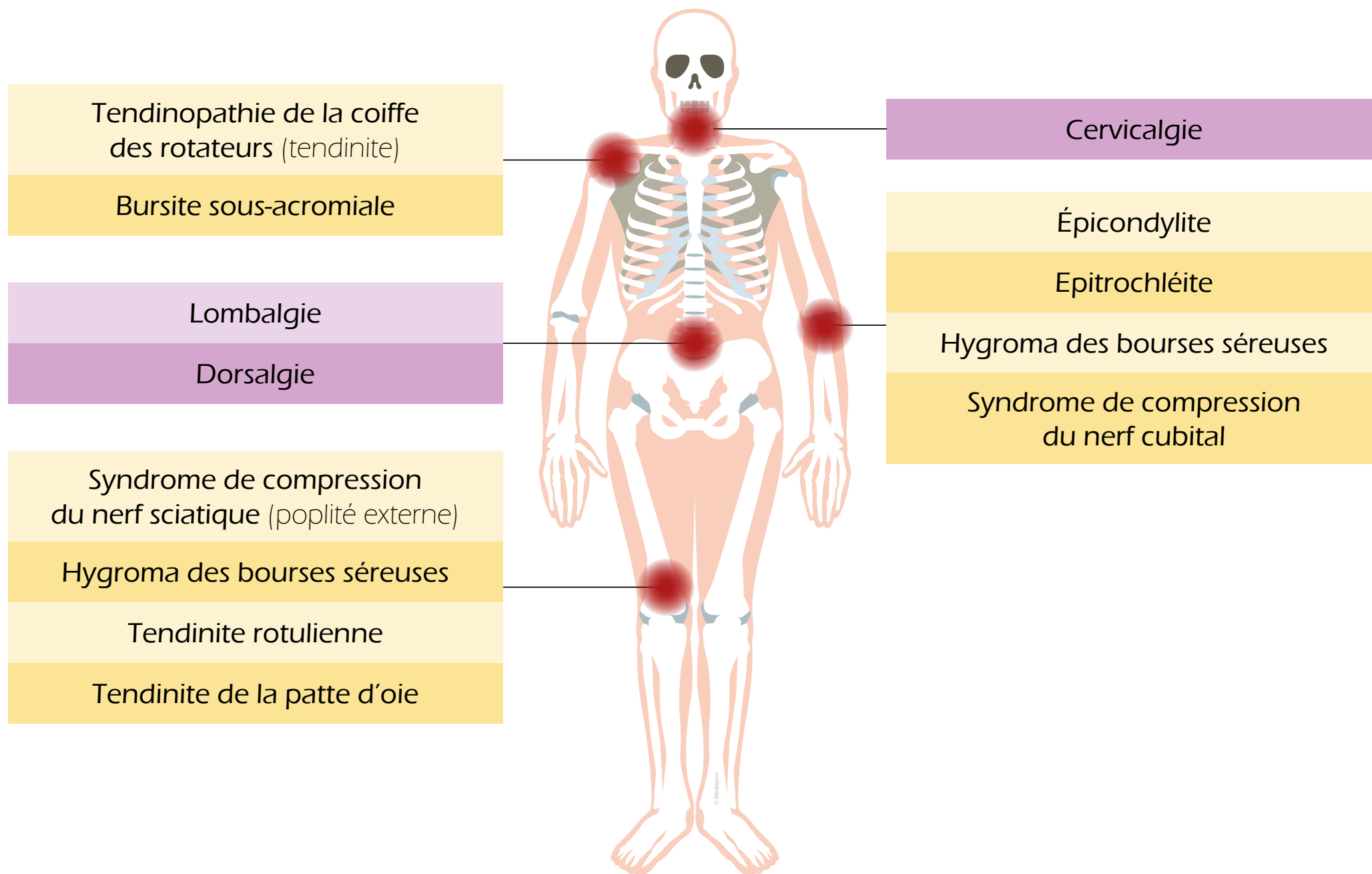
Hygroma des bourses séreuses

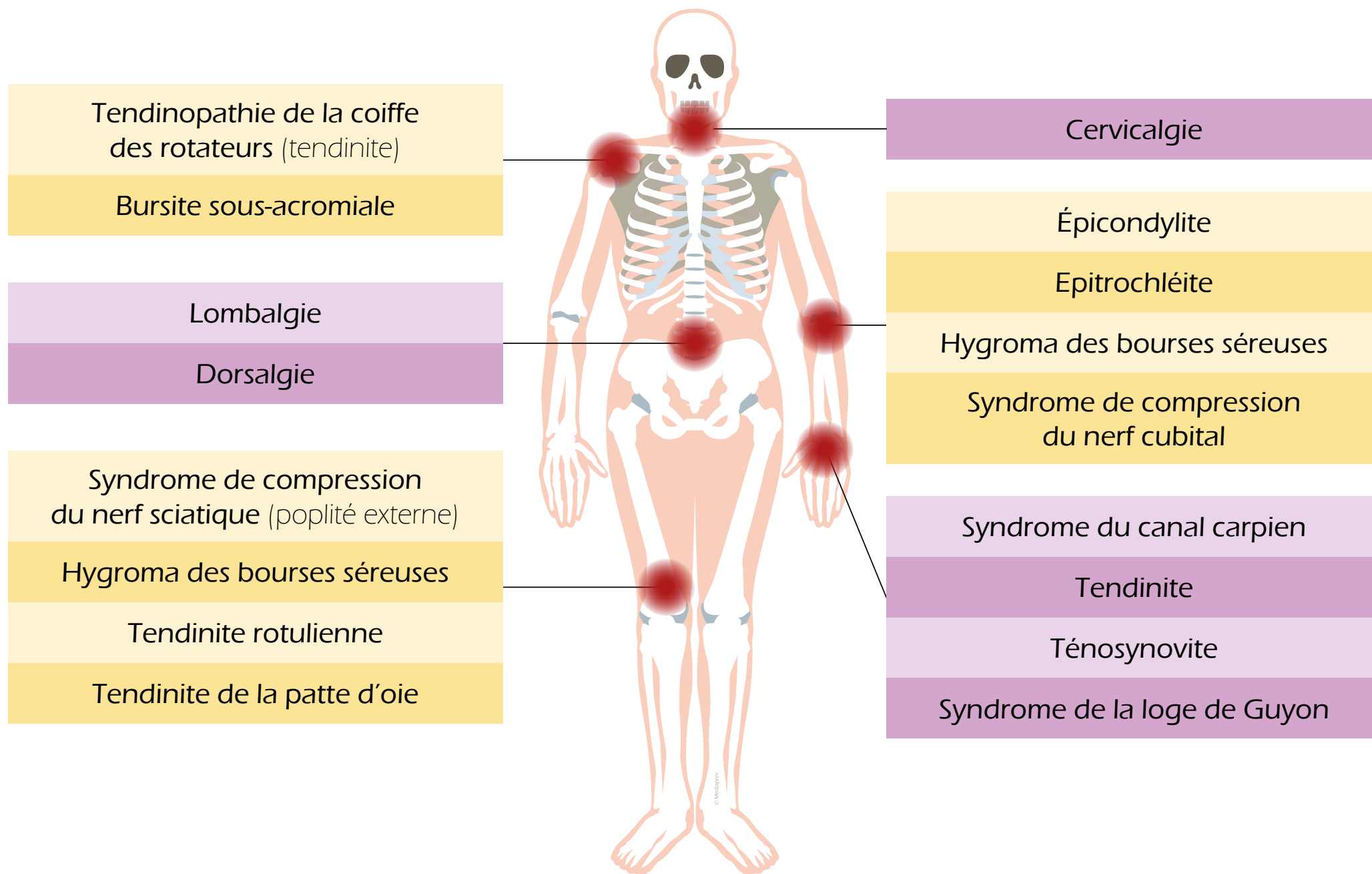
Tendinite rotulienne

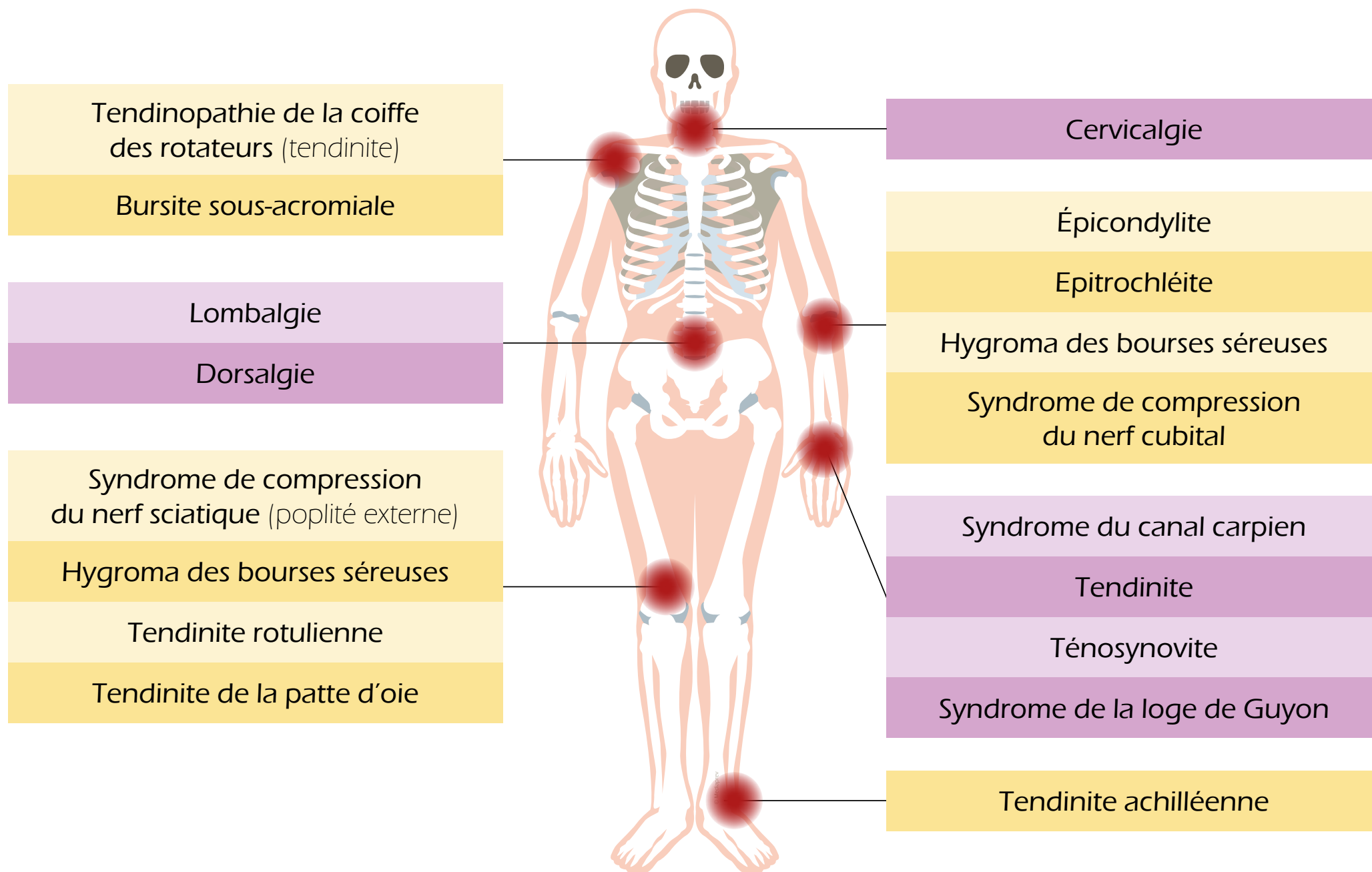
Tendinite de la patte d'oie













DANS QUELS CAS APPARAISSENT LES TMS ?



DANS QUELS CAS APPARAISSENT LES TMS ?

Situation de travail



DANS QUELS CAS APPARAISSENT LES TMS ?

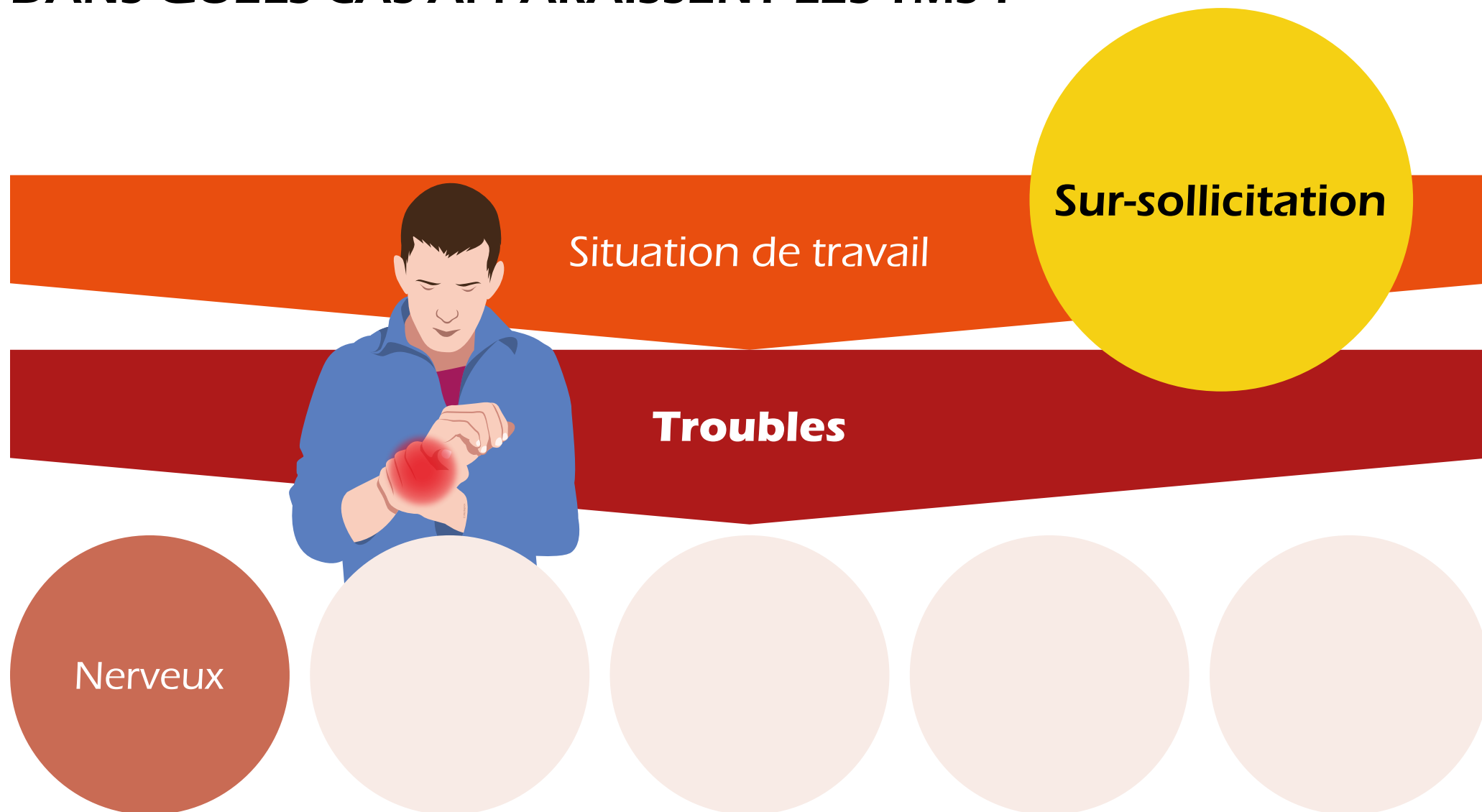
Situation de travail

Sur-sollicitation

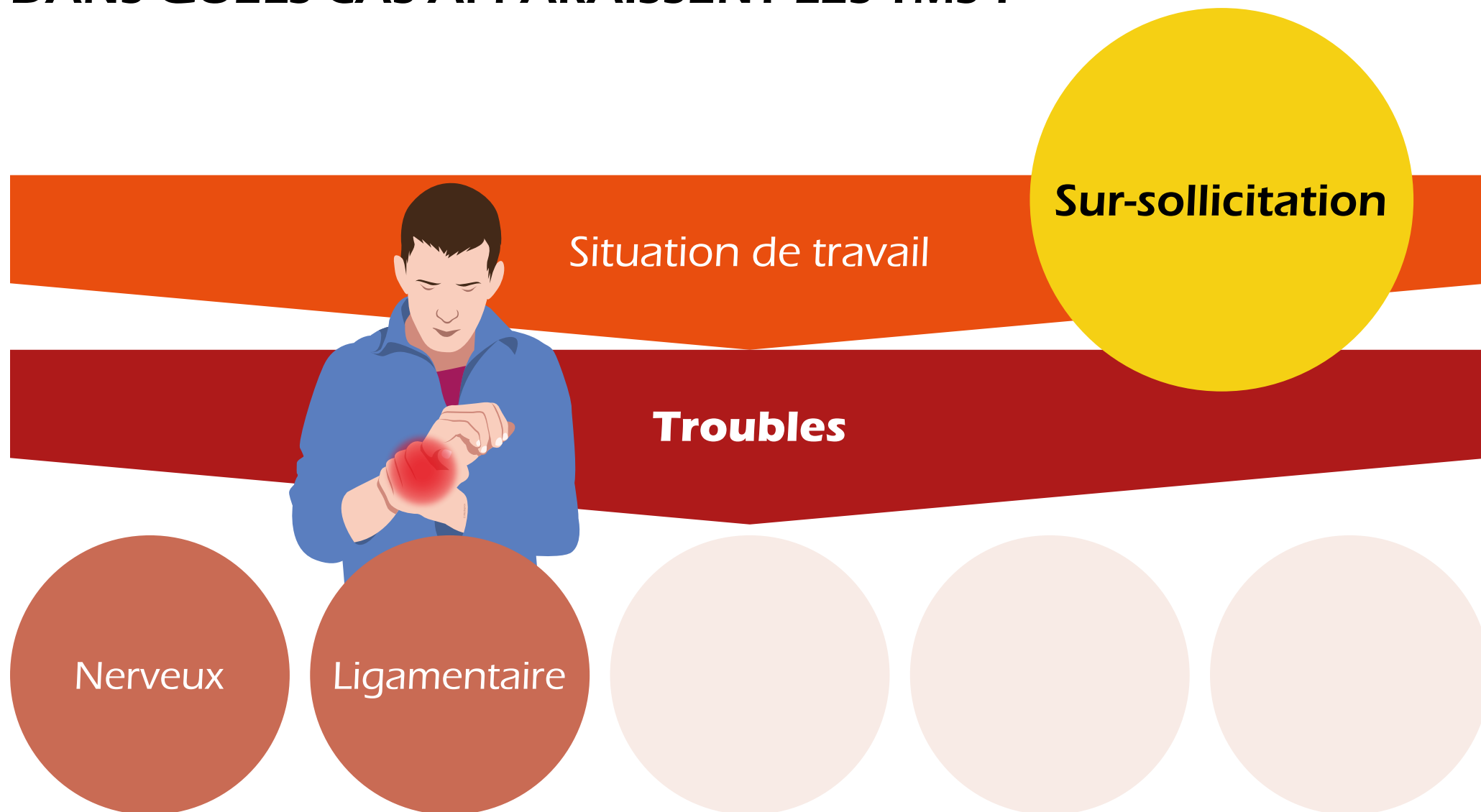
DANS QUELS CAS APPARAISSENT LES TMS ?



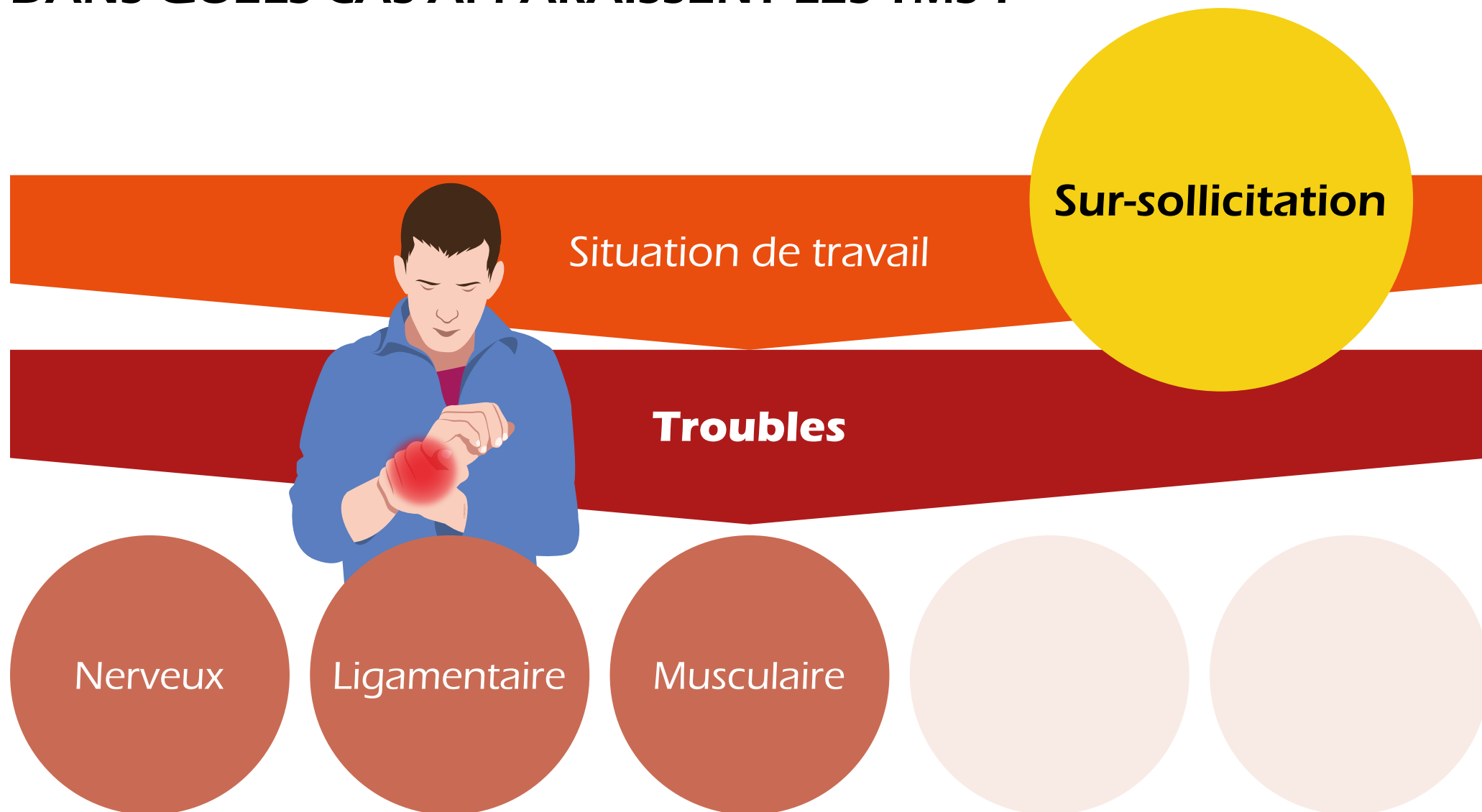
DANS QUELS CAS APPARAISSENT LES TMS ?



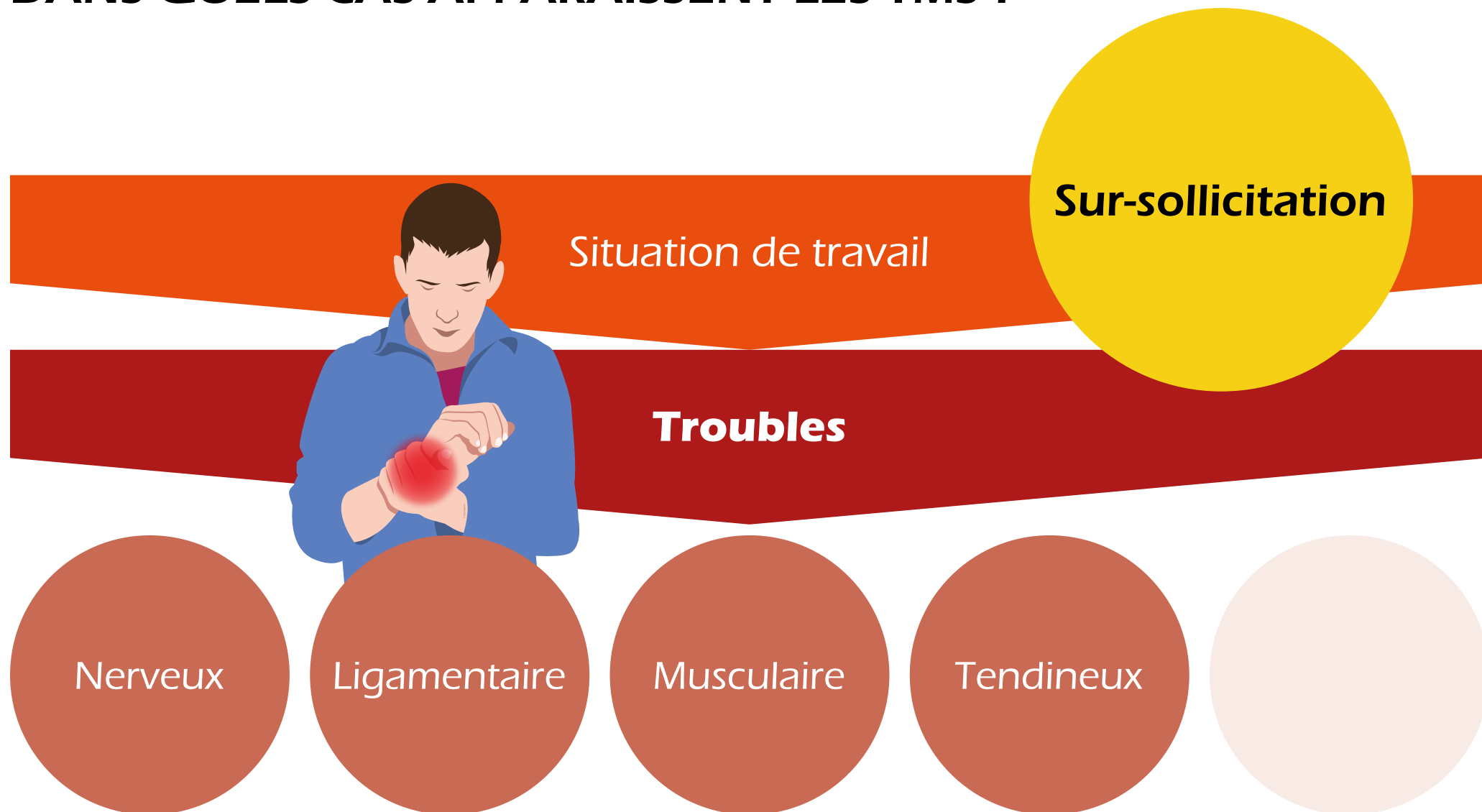
DANS QUELS CAS APPARAISSENT LES TMS ?



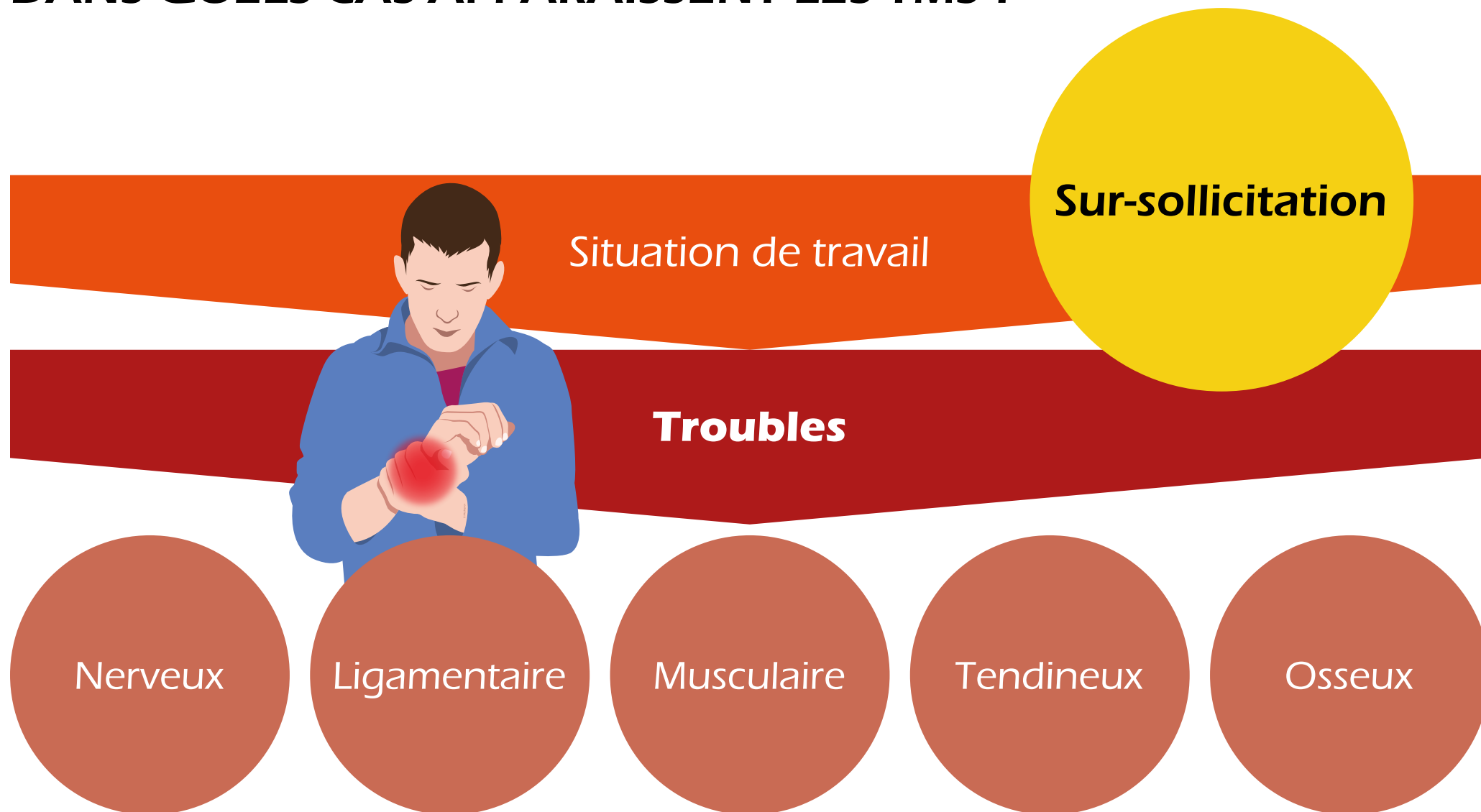
DANS QUELS CAS APPARAISSENT LES TMS ?



DANS QUELS CAS APPARAISSENT LES TMS ?



DANS QUELS CAS APPARAISSENT LES TMS ?





CERTAINS TMS SONT RÉPERTORIÉS COMME MALADIE PROFESSIONNELLE.



CERTAINS TMS SONT RÉPERTORIÉS COMME MALADIE PROFESSIONNELLE.

Rappel

CERTAINS TMS SONT RÉPERTORIÉS COMME MALADIE PROFESSIONNELLE.

Rappel

Une maladie est « professionnelle » si elle est la **conséquence directe de l'exposition d'un travailleur à un risque** physique, chimique, biologique ou si elle résulte des conditions dans lesquelles il exerce son activité professionnelle.

CERTAINS TMS SONT RÉPERTORIÉS COMME MALADIE PROFESSIONNELLE.

Pour faciliter
la reconnaissance des
maladies professionnelles,
celles-ci sont **répertoriées**
par « tableau ».

CERTAINS TMS SONT RÉPERTORIÉS COMME MALADIE PROFESSIONNELLE.

Régime général Tableau 98

Chroniques du rachis lombaires provoquées par la manutention manuelle de charges lourdes

Date de création : 16 février 1999
(décret du 15 février 1999)

Dernière mise à jour

Désignation de la maladie	Délai de prise en charge	Liste limitative des travaux susceptibles de provoquer ces maladies
<p>Sciatique par hernie discale L4-L5 ou L5-S1 avec atteinte radiculaire de topographie concordante.</p> <p>Radiculalgie crurale par hernie discale L2-L3 ou L3-L4 ou L4-L5, avec atteinte radiculaire de topographie concordante.</p>	<p>6 mois (sous réserve d'une durée d'exposition de 5 ans).</p>	<p>Travaux de manutention manuelle habituelle de charges lourdes effectués :</p> <ul style="list-style-type: none">- dans le fret routier, maritime, ferroviaire, aérien ;- dans le bâtiment, le gros oeuvre, les travaux publics ;- dans les mines et carrières ;- dans le ramassage d'ordures ménagères et de déchets industriels ;- dans le déménagement, les garde-meubles ;- dans les abattoirs et les entreprises d'équarrissage ;- dans le chargement et le déchargement en cours de fabrication,- dans la livraison, y compris pour le compte d'autrui, le stockage et la répartition des produits industriels et alimentaires, agricoles et forestiers ;- dans le cadre des soins médicaux et paramédicaux incluant la manutention des personnes ;- dans le cadre du brancardage et du transport des malades ;- dans les travaux funéraires.



LES TMS SONT CONCERNÉS PAR LES TABLEAUX :



LES TMS SONT CONCERNÉS PAR LES TABLEAUX :

N° 57

Affections périarticulaires provoquées par certains gestes et postures de travail

LES TMS SONT CONCERNÉS PAR LES TABLEAUX :

N° 57

Affections périarticulaires provoquées par certains gestes et postures de travail

N° 69

Affections provoquées par les vibrations et chocs transmis par certaines machines-outils, outils et objets et par les chocs itératifs du talon de la main sur des éléments fixes

LES TMS SONT CONCERNÉS PAR LES TABLEAUX :

N° 57

Affections périarticulaires provoquées par certains gestes et postures de travail

N° 69

Affections provoquées par les vibrations et chocs transmis par certaines machines-outils, outils et objets et par les chocs itératifs du talon de la main sur des éléments fixes

N° 79

Lésions chroniques du ménisque

LES TMS SONT CONCERNÉS PAR LES TABLEAUX :

N° 57

Affections périarticulaires provoquées par certains gestes et postures de travail

N° 69

Affections provoquées par les vibrations et chocs transmis par certaines machines-outils, outils et objets et par les chocs itératifs du talon de la main sur des éléments fixes

N° 79

Lésions chroniques du ménisque

N° 97

Affections chroniques du rachis lombaire provoquées par des vibrations de basses et moyennes fréquences transmises au corps entier

LES TMS SONT CONCERNÉS PAR LES TABLEAUX :

N° 57

Affections périarticulaires provoquées par certains gestes et postures de travail

N° 69

Affections provoquées par les vibrations et chocs transmis par certaines machines-outils, outils et objets et par les chocs itératifs du talon de la main sur des éléments fixes

N° 79

Lésions chroniques du ménisque

N° 97

Affections chroniques du rachis lombaire provoquées par des vibrations de basses et moyennes fréquences transmises au corps entier

N° 98

Chroniques du rachis lombaire provoquées par la manutention manuelle de charges lourdes



QU'EST-CE QUI PEUT FAVORISER L'APPARITION DE TMS ?

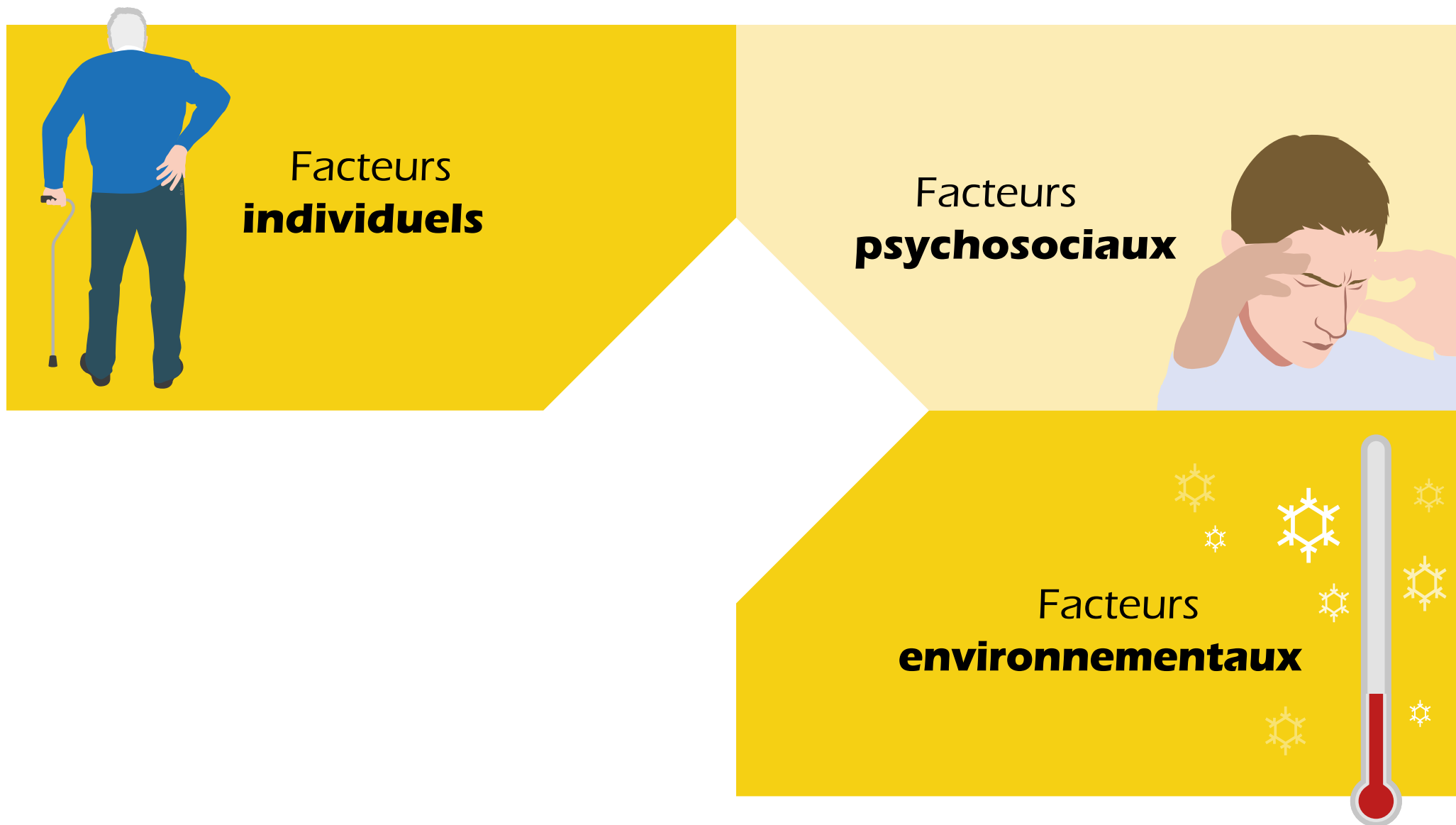
QU'EST-CE QUI PEUT FAVORISER L'APPARITION DE TMS ?



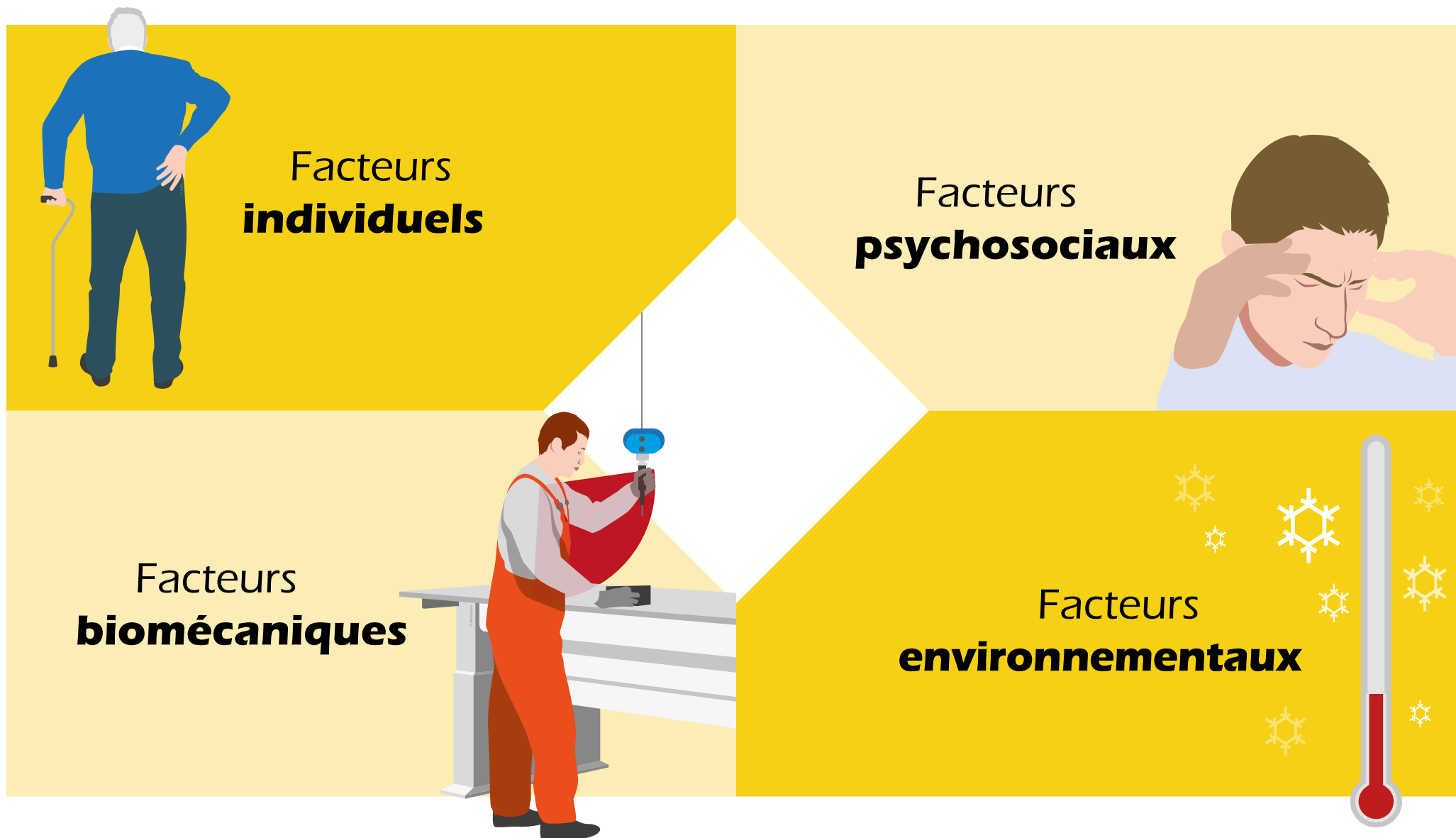
QU'EST-CE QUI PEUT FAVORISER L'APPARITION DE TMS ?



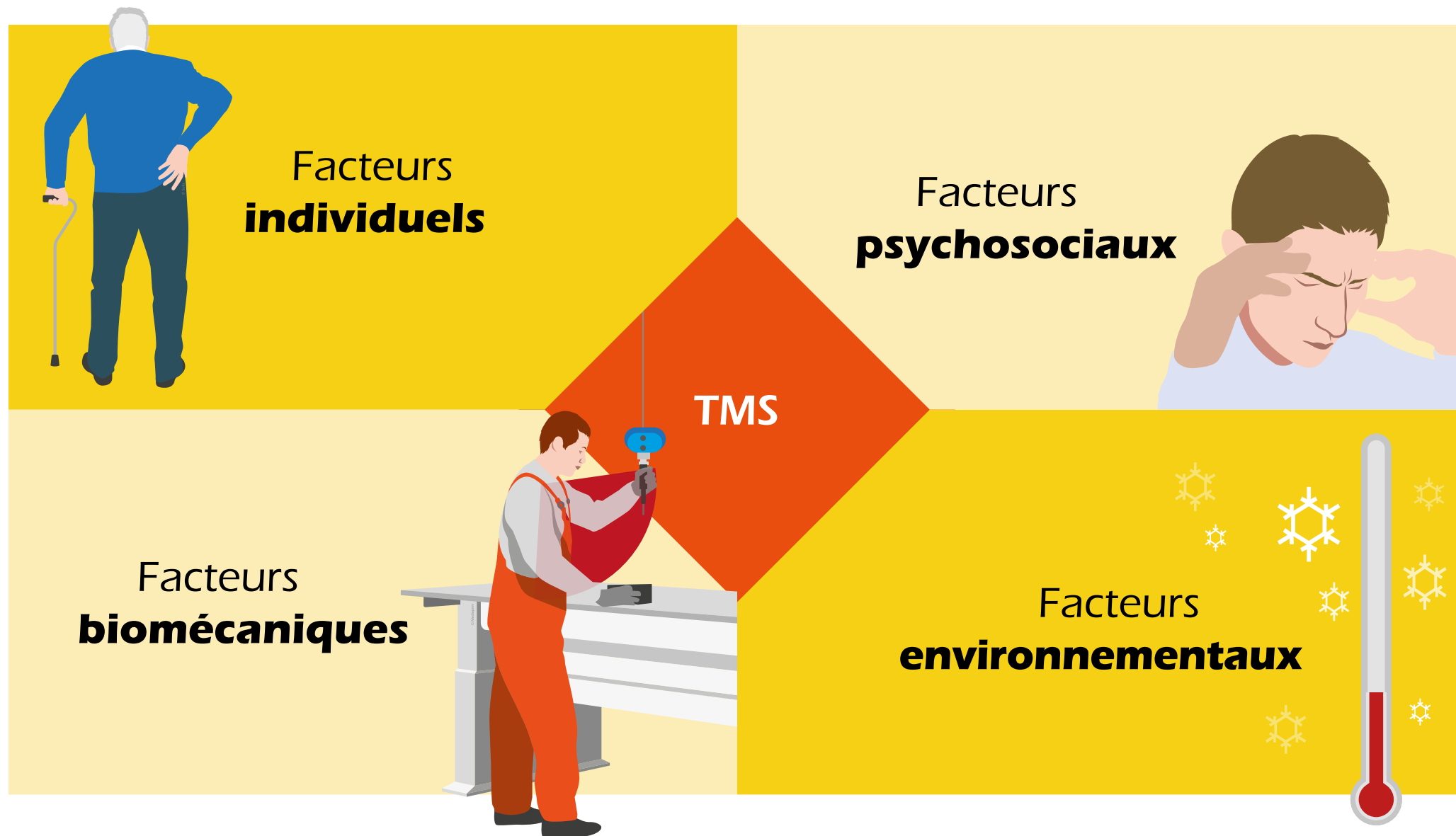
QU'EST-CE QUI PEUT FAVORISER L'APPARITION DE TMS ?



QU'EST-CE QUI PEUT FAVORISER L'APPARITION DE TMS ?



QU'EST-CE QUI PEUT FAVORISER L'APPARITION DE TMS ?



QU'EST-CE QUI PEUT FAVORISER L'APPARITION DE TMS ?

**Facteurs
biomécaniques**



QU'EST-CE QUI PEUT FAVORISER L'APPARITION DE TMS ?

**Facteurs
biomécaniques**

Efforts excessifs



QU'EST-CE QUI PEUT FAVORISER L'APPARITION DE TMS ?

**Facteurs
biomécaniques**

Efforts excessifs

**Répétitivité
des gestes**



QU'EST-CE QUI PEUT FAVORISER L'APPARITION DE TMS ?

Facteurs biomécaniques

Efforts excessifs

Répétitivité
des gestes

Amplitudes
articulaires



QU'EST-CE QUI PEUT FAVORISER L'APPARITION DE TMS ?

Facteurs biomécaniques

Efforts excessifs

Répétitivité
des gestes

Amplitudes
articulaires

Travail statique
maintenu...



QU'EST-CE QUI PEUT FAVORISER L'APPARITION DE TMS ?


**Facteurs
environnementaux**



QU'EST-CE QUI PEUT FAVORISER L'APPARITION DE TMS ?

**Facteurs
environnementaux**

Température
(froid/chaud)



QU'EST-CE QUI PEUT FAVORISER L'APPARITION DE TMS ?

Facteurs environnementaux

Température
(froid/chaud)

Vibrations




QU'EST-CE QUI PEUT FAVORISER L'APPARITION DE TMS ?

Facteurs environnementaux

Température
(froid/chaud)

Vibrations

Éclairage



QU'EST-CE QUI PEUT FAVORISER L'APPARITION DE TMS ?

**Facteurs
psychosociaux**



QU'EST-CE QUI PEUT FAVORISER L'APPARITION DE TMS ?

**Facteurs
psychosociaux**

Violence interne (harcèlement...)



QU'EST-CE QUI PEUT FAVORISER L'APPARITION DE TMS ?

**Facteurs
psychosociaux**

Violence interne (harcèlement...)

État de **stress**



QU'EST-CE QUI PEUT FAVORISER L'APPARITION DE TMS ?

Facteurs psychosociaux

Violence interne (harcèlement...)

État de **stress**

Violence externe
(agression verbale,
physique...)



QU'EST-CE QUI PEUT FAVORISER L'APPARITION DE TMS ?

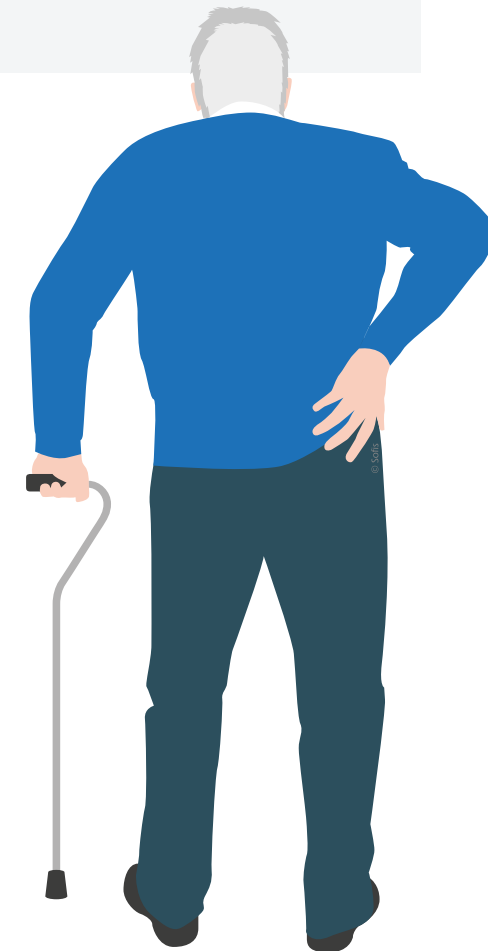
**Caractéristiques
individuelles**



QU'EST-CE QUI PEUT FAVORISER L'APPARITION DE TMS ?

**Caractéristiques
individuelles**

Antécédents **médicaux**
(fracture du poignet, diabète...)

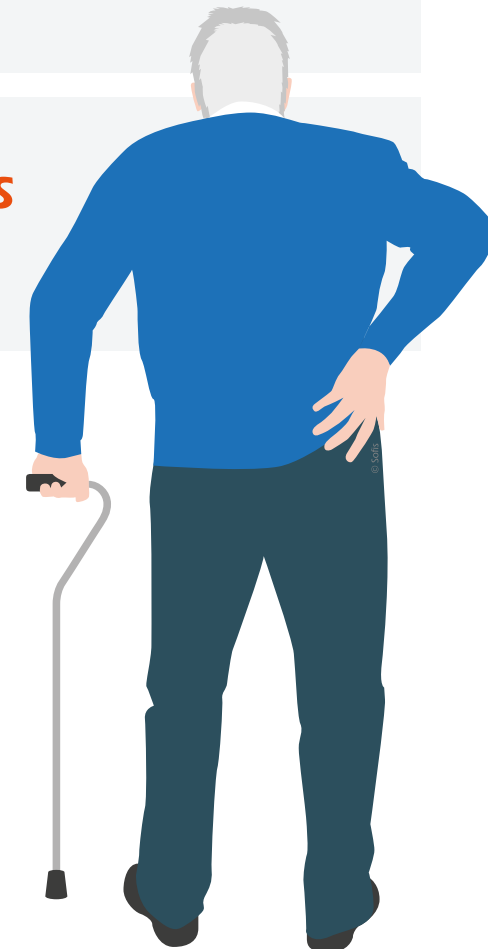


QU'EST-CE QUI PEUT FAVORISER L'APPARITION DE TMS ?

Caractéristiques individuelles

Antécédents **médicaux**
(fracture du poignet, diabète...)

Variabilités **interindividuelles**
(stratégie gestuelle...)



QU'EST-CE QUI PEUT FAVORISER L'APPARITION DE TMS ?

Caractéristiques individuelles

Antécédents **médicaux**
(fracture du poignet, diabète...)

Variabilités **interindividuelles**
(stratégie gestuelle...)

Genre (homme, femme...)



QU'EST-CE QUI PEUT FAVORISER L'APPARITION DE TMS ?

Caractéristiques individuelles

Antécédents **médicaux**
(fracture du poignet, diabète...)

Variabilités **interindividuelles**
(stratégie gestuelle...)

Genre (homme, femme...)

Âge...





Pourquoi
une démarche
de prévention
des TMS ?

EN FRANCE, LES ATTEINTES LIÉES À L'ACTIVITÉ PHYSIQUE REPRÉSENTENT (RÉGIME GÉNÉRAL) :



EN FRANCE, LES ATTEINTES LIÉES À L'ACTIVITÉ PHYSIQUE REPRÉSENTENT (RÉGIME GÉNÉRAL) :

+ de 86 %
des maladies
professionnelles



EN FRANCE, LES ATTEINTES LIÉES À L'ACTIVITÉ PHYSIQUE REPRÉSENTENT (RÉGIME GÉNÉRAL) :

+ de 86 %
des maladies
professionnelles



10,9 millions
de journées de
travail perdues

EN FRANCE, LES ATTEINTES LIÉES À L'ACTIVITÉ PHYSIQUE REPRÉSENTENT (RÉGIME GÉNÉRAL) :

+ de 86 %
des maladies
professionnelles

Un coût
d'environ
1,2 milliards
d'euros



10,9 millions
de journées de
travail perdues

EN FRANCE, LES ATTEINTES LIÉES À L'ACTIVITÉ PHYSIQUE REPRÉSENTENT (RÉGIME GÉNÉRAL) :

+ de 86 %
des maladies
professionnelles

Un coût
d'environ
1,2 milliards
d'euros



10,9 millions
de journées de
travail perdues

+ de la moitié
des actifs qui en
souffrent



ZOOM SUR LES TROUBLES MUSCULO-SQUELETTIQUES (TMS)

ZOOM SUR LES TROUBLES MUSCULO-SQUELETTIQUES (TMS)

Les TMS sont
reconnus au titre des
tableaux 57, 69, 79, 97 et 98
des maladies professionnelles
du régime général et au
titre du tableau 39
du régime agricole.



ZOOM SUR LES TROUBLES MUSCULO-SQUELETTIQUES (TMS)

Principales **régions corporelles concernées**
par les TMS

ZOOM SUR LES TROUBLES MUSCULO-SQUELETTIQUES (TMS)

Principales **régions corporelles concernées**
par les TMS

▶ **Épaules** (exemple : tendinopathie de la coiffe des rotateurs)

ZOOM SUR LES TROUBLES MUSCULO-SQUELETTIQUES (TMS)

Principales **régions corporelles concernées**
par les TMS

▶ **Épaules** (exemple : tendinopathie de la coiffe des rotateurs)

▶ **Coude** (exemple : épicondylite)

ZOOM SUR LES TROUBLES MUSCULO-SQUELETTIQUES (TMS)

Principales **régions corporelles concernées** par les TMS

▶ **Épaules** (exemple : tendinopathie de la coiffe des rotateurs)

▶ **Coude** (exemple : épicondylite)

▶ **Extrémités des membres supérieurs**
(exemple : syndrome du canal carpien pour le poignet)

ZOOM SUR LES TROUBLES MUSCULO-SQUELETTIQUES (TMS)

Principales **régions corporelles concernées** par les TMS

▶ **Épaules** (exemple : tendinopathie de la coiffe des rotateurs)

▶ **Coude** (exemple : épicondylite)

▶ **Extrémités des membres supérieurs**
(exemple : syndrome du canal carpien pour le poignet)

▶ **Cou**

ZOOM SUR LES TROUBLES MUSCULO-SQUELETTIQUES (TMS)

Principales **régions corporelles concernées** par les TMS

▶ **Épaules** (exemple : tendinopathie de la coiffe des rotateurs)

▶ **Coude** (exemple : épicondylite)

▶ **Extrémités des membres supérieurs**
(exemple : syndrome du canal carpien pour le poignet)

▶ **Cou**

▶ **Dos**

ZOOM SUR LES TROUBLES MUSCULO-SQUELETTIQUES (TMS)

Tous les secteurs d'activité sont touchés.

ZOOM SUR LES TROUBLES MUSCULO-SQUELETTIQUES (TMS)

Tous les secteurs d'activité sont touchés.

Ce risque n'est pas vraiment nouveau puisqu'il était déjà présent au 19^{ème} siècle.

ZOOM SUR LES TROUBLES MUSCULO-SQUELETTIQUES (TMS)

Tous les secteurs d'activité sont touchés.

Ce risque n'est pas vraiment nouveau puisqu'il était déjà présent au 19^{ème} siècle.

Son émergence actuelle s'explique notamment par des changements dans l'organisation du travail.

ZOOM SUR LES TROUBLES MUSCULO-SQUELETTIQUES (TMS)

Tous les secteurs d'activité sont touchés.

Ce risque n'est pas vraiment nouveau puisqu'il était déjà présent au 19^{ème} siècle.

Son émergence actuelle s'explique notamment par des changements dans l'organisation du travail.

Le juste à temps, le flux tendu imposent un niveau de charge de travail relativement constant.

ZOOM SUR LES TROUBLES MUSCULO-SQUELETTIQUES (TMS)

Tous les secteurs d'activité sont touchés.

Ce risque n'est pas vraiment nouveau puisqu'il était déjà présent au 19^{ème} siècle.

Son émergence actuelle s'explique notamment par des changements dans l'organisation du travail.

Le juste à temps, le flux tendu imposent un niveau de charge de travail relativement constant.


Beaucoup de tâches imposent également des gestes fins, précis et répétés.



POURQUOI AUTANT D'AT ET DE MP LIÉS À L'ACTIVITÉ PHYSIQUE ?

POURQUOI AUTANT D'AT ET DE MP LIÉS À L'ACTIVITÉ PHYSIQUE ?

La **formation** demandée



La **réalité**



POURQUOI AUTANT D'AT ET DE MP LIÉS À L'ACTIVITÉ PHYSIQUE ?

Les **recommandations**

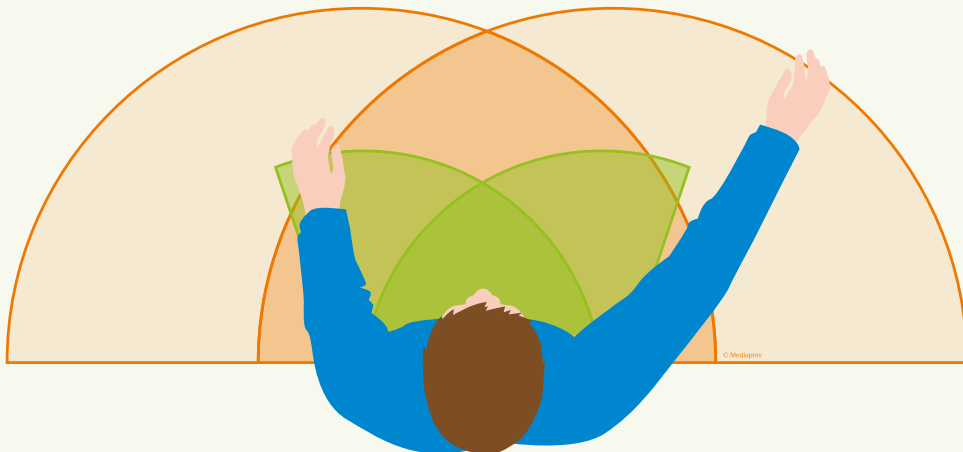


La **réalité**



POURQUOI AUTANT D'AT ET DE MP LIÉS À L'ACTIVITÉ PHYSIQUE ?

Les **normes**



La **réalité**



POURQUOI AUTANT D'AT ET DE MP LIÉS À L'ACTIVITÉ PHYSIQUE ?

La **règlementation**

Article R 4225-5

Un siège approprié est mis à la disposition de chaque travailleur à son poste de travail, ou à proximité de celui-ci.

La **réalité**



POURQUOI AUTANT D'AT ET DE MP LIÉS À L'ACTIVITÉ PHYSIQUE ?

Directive machine



La réalité

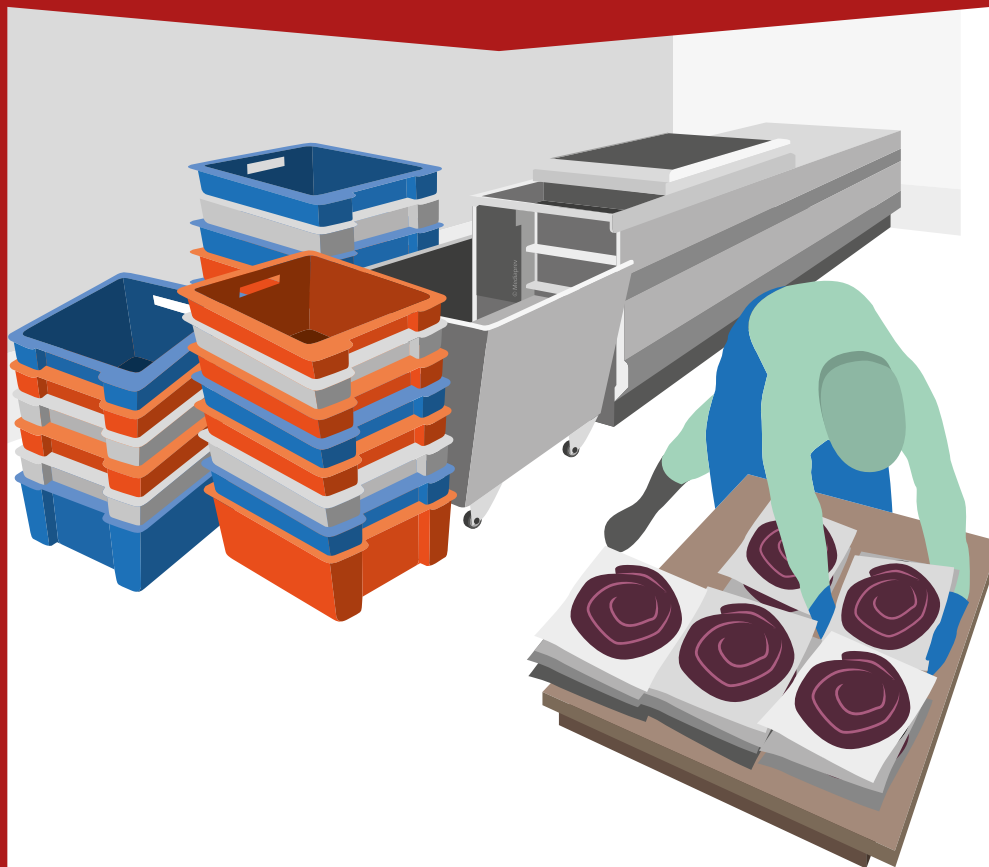




LES CAUSES DES AT LIÉS À L'ACTIVITÉ PHYSIQUE

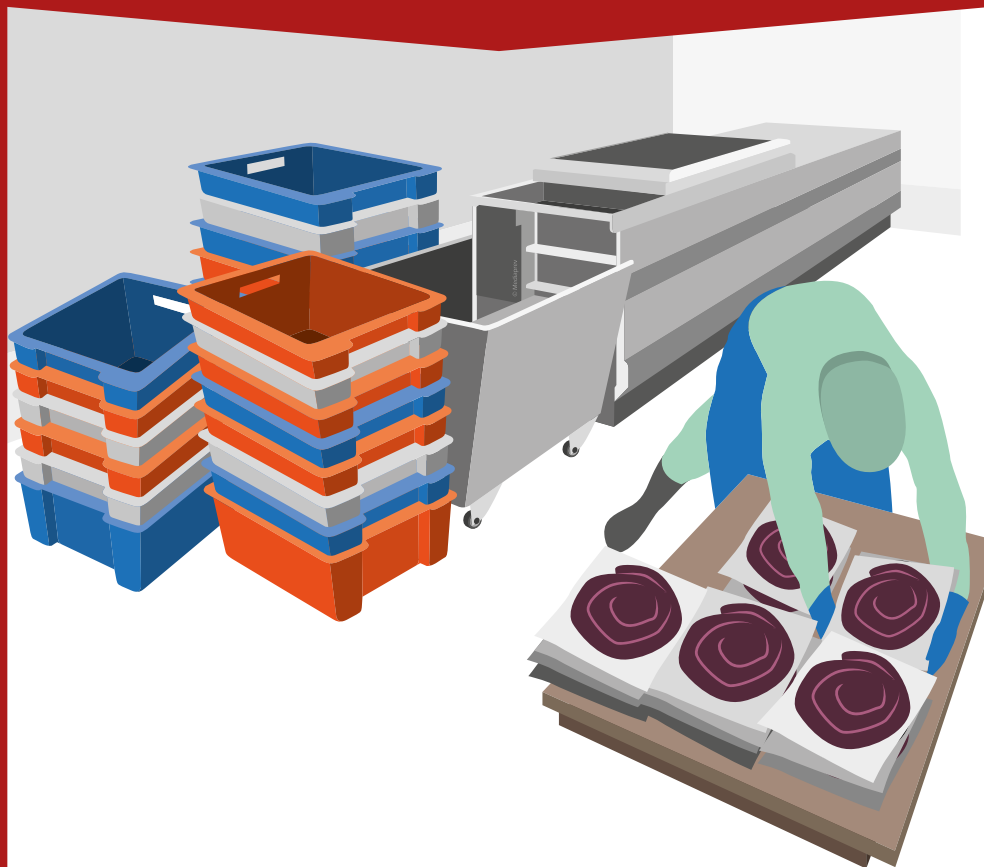
LES CAUSES DES AT LIÉS À L'ACTIVITÉ PHYSIQUE

Manutention manuelle



LES CAUSES DES AT LIÉS À L'ACTIVITÉ PHYSIQUE

Manutention manuelle



Postures contraignantes



Afin de pouvoir améliorer les conditions de travail, il est essentiel de mettre en lumière les **éléments déterminants** de nos actions.

Afin de pouvoir améliorer les conditions de travail, il est essentiel de mettre en lumière les **éléments déterminants** de nos actions.

Pour cela, une **phase d'observation et de questionnement** de ces pratiques est nécessaire.

TROIS QUESTIONS PEUVENT ÊTRE POSÉES :



TROIS QUESTIONS PEUVENT ÊTRE POSÉES :

Que dois-je faire ?



TROIS QUESTIONS PEUVENT ÊTRE POSÉES :

Que dois-je faire ?

Comment je le fais ?



TROIS QUESTIONS PEUVENT ÊTRE POSÉES :

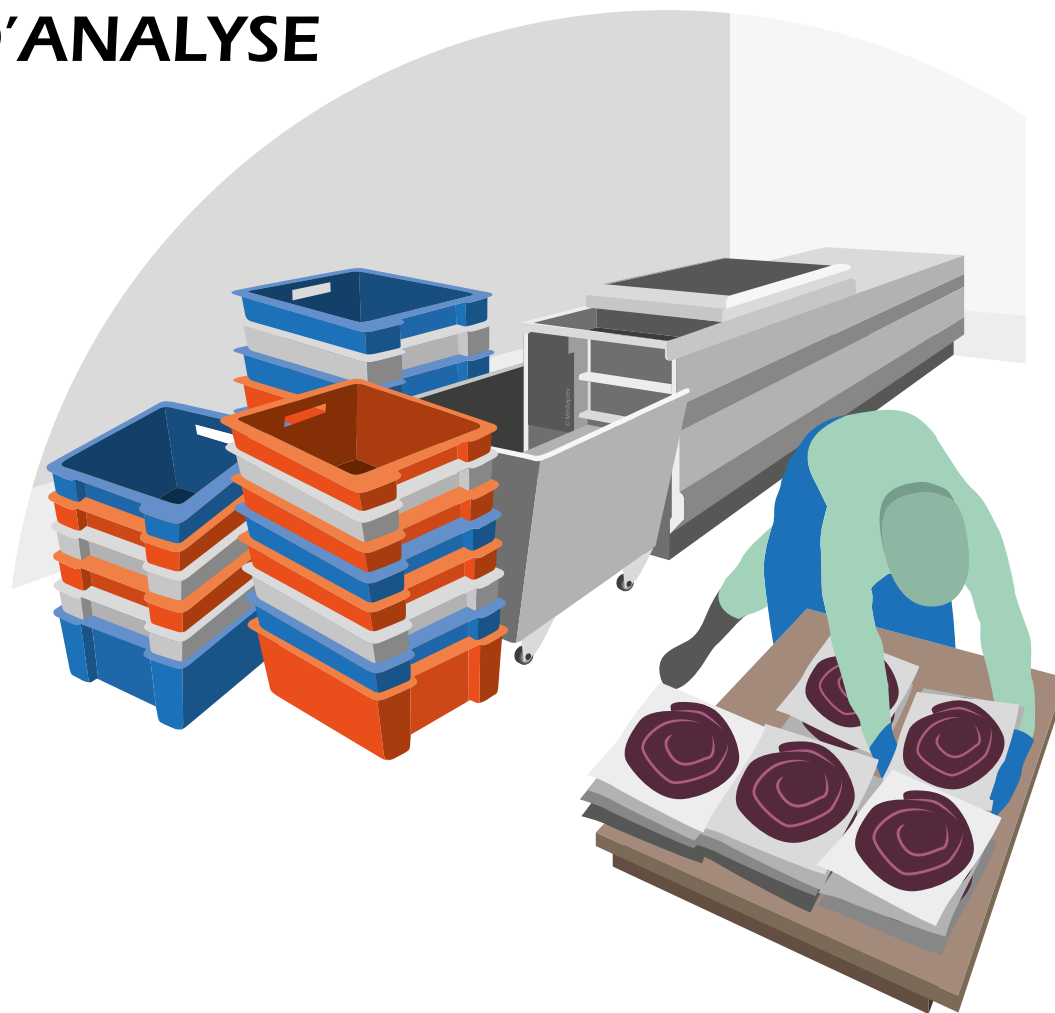
Que dois-je faire ?

Comment je le fais ?

Pourquoi dois-je le faire comme ça ?

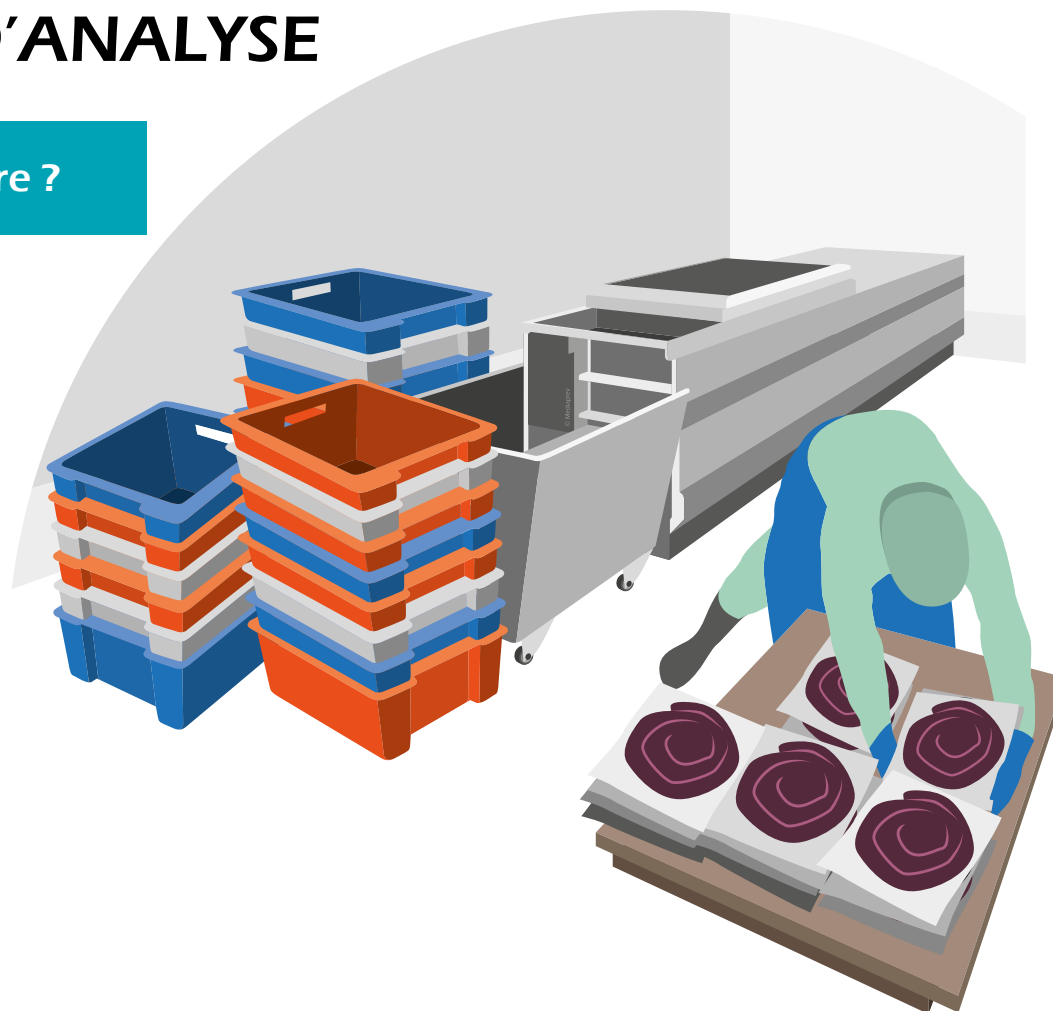


EXEMPLE D'ANALYSE



EXEMPLE D'ANALYSE

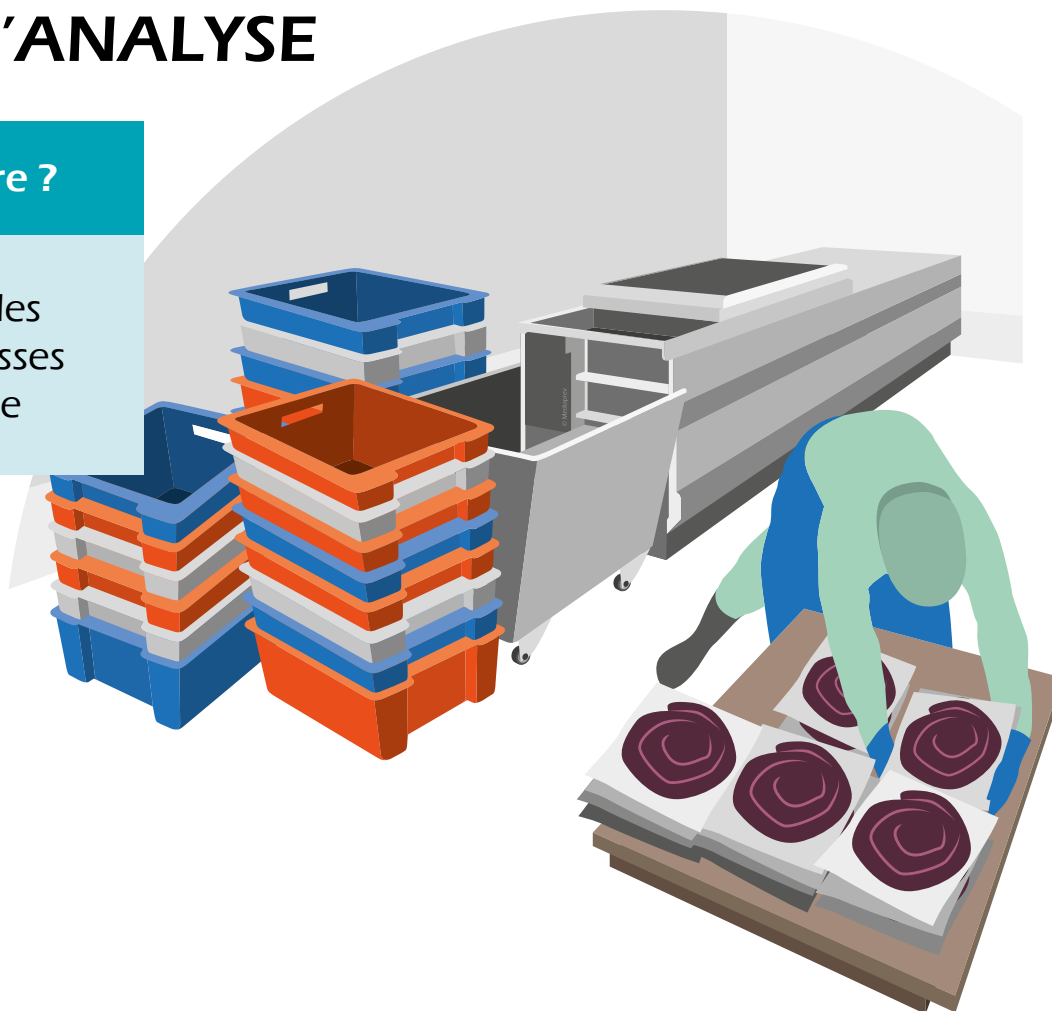
Que dois-je faire ?



EXEMPLE D'ANALYSE

Que dois-je faire ?

Conditionner des
sachets de saucisses
sur une palette

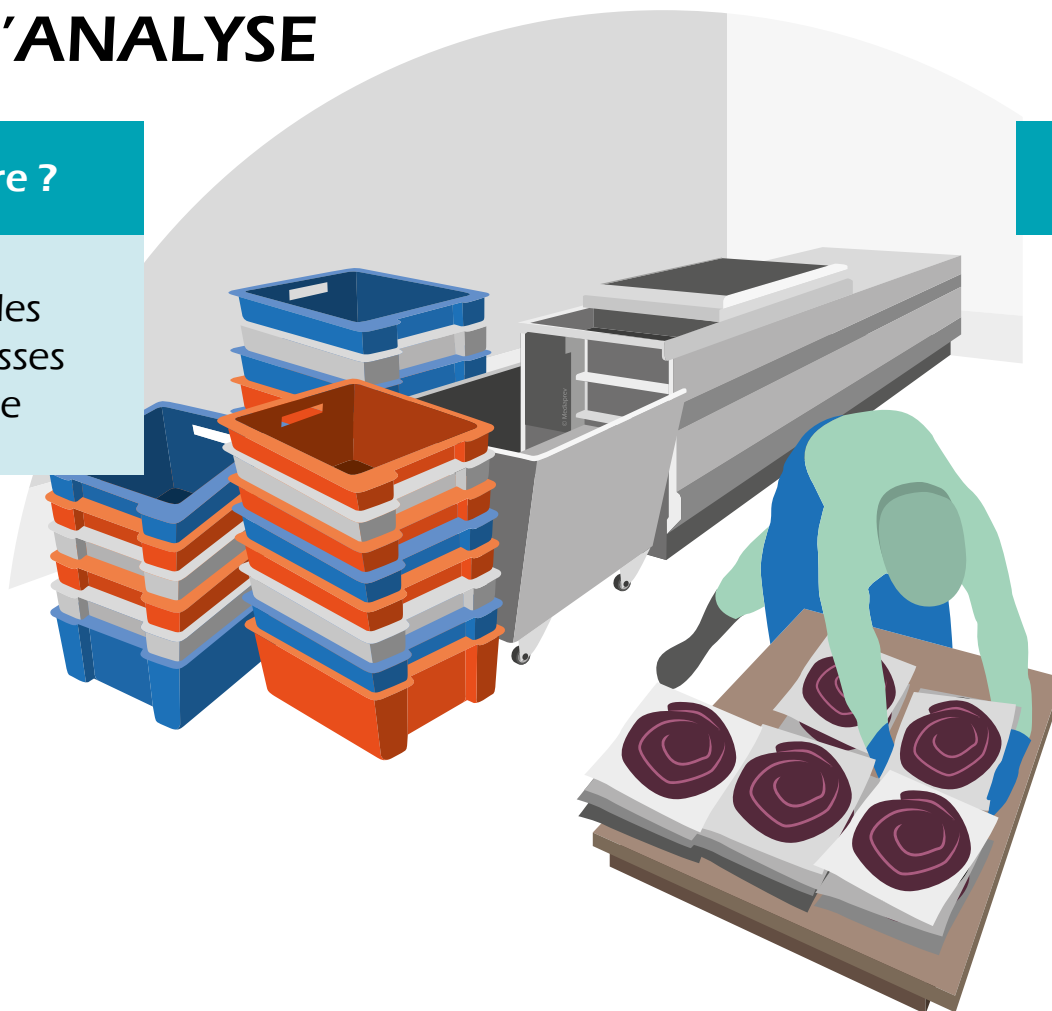


EXEMPLE D'ANALYSE

Que dois-je faire ?

Conditionner des
sachets de saucisses
sur une palette

Comment je le fais ?



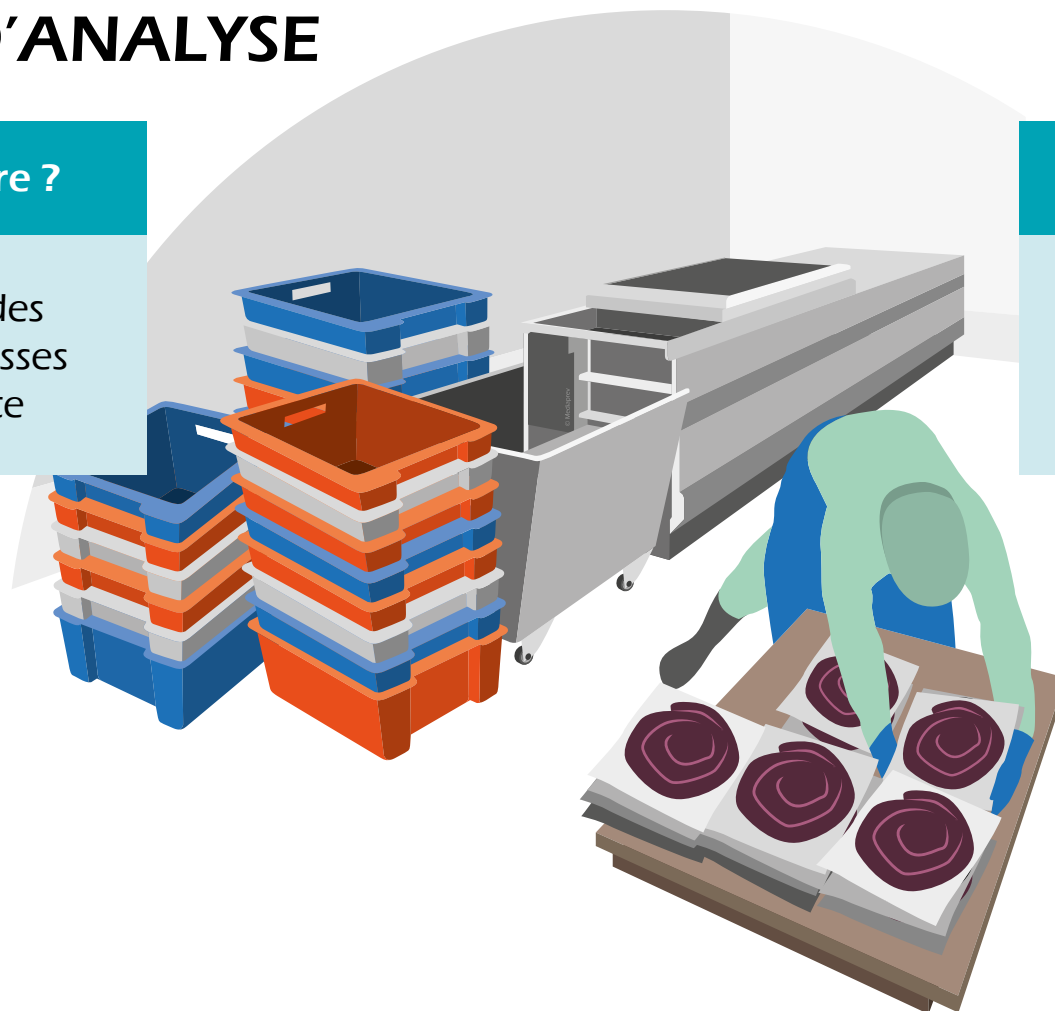
EXEMPLE D'ANALYSE

Que dois-je faire ?

Conditionner des sachets de saucisses sur une palette

Comment je le fais ?

Je me penche en avant à plus de 60°, les jambes écartées, et les bras en avant avec 2 sachets dans les mains



EXEMPLE D'ANALYSE

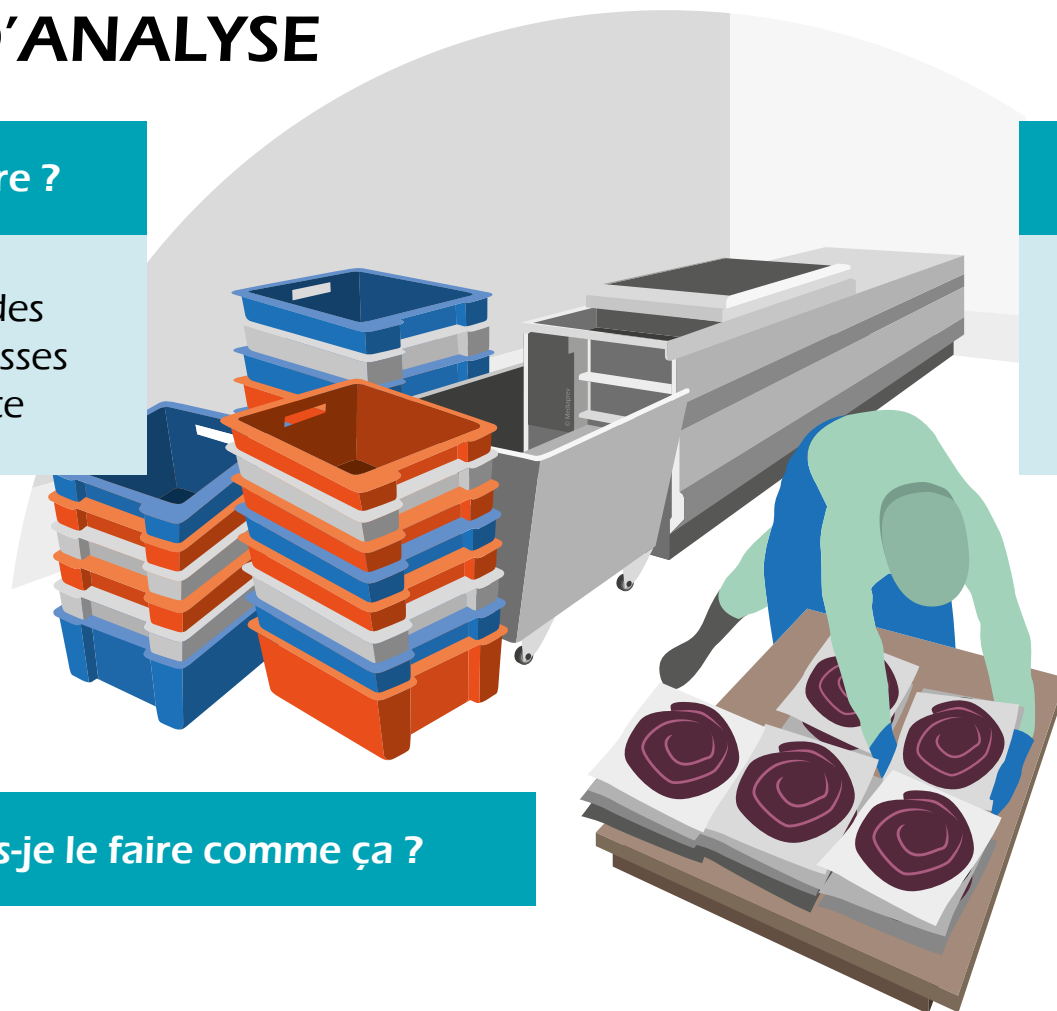
Que dois-je faire ?

Conditionner des sachets de saucisses sur une palette

Comment je le fais ?

Je me penche en avant à plus de 60°, les jambes écartées, et les bras en avant avec 2 sachets dans les mains

Pourquoi dois-je le faire comme ça ?



EXEMPLE D'ANALYSE

Que dois-je faire ?

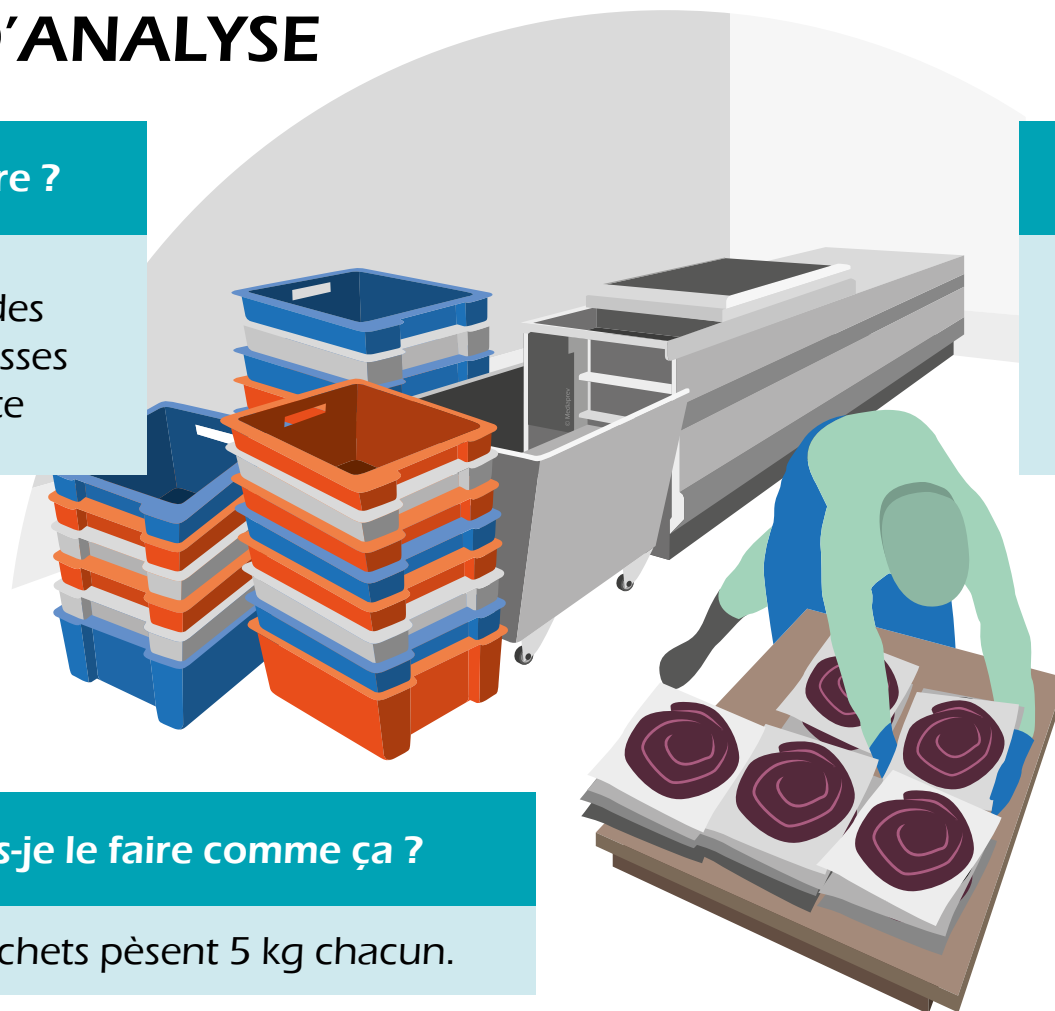
Conditionner des sachets de saucisses sur une palette

Comment je le fais ?

Je me penche en avant à plus de 60°, les jambes écartées, et les bras en avant avec 2 sachets dans les mains

Pourquoi dois-je le faire comme ça ?

Parce que les sachets pèsent 5 kg chacun.



EXEMPLE D'ANALYSE

Que dois-je faire ?

Conditionner des sachets de saucisses sur une palette

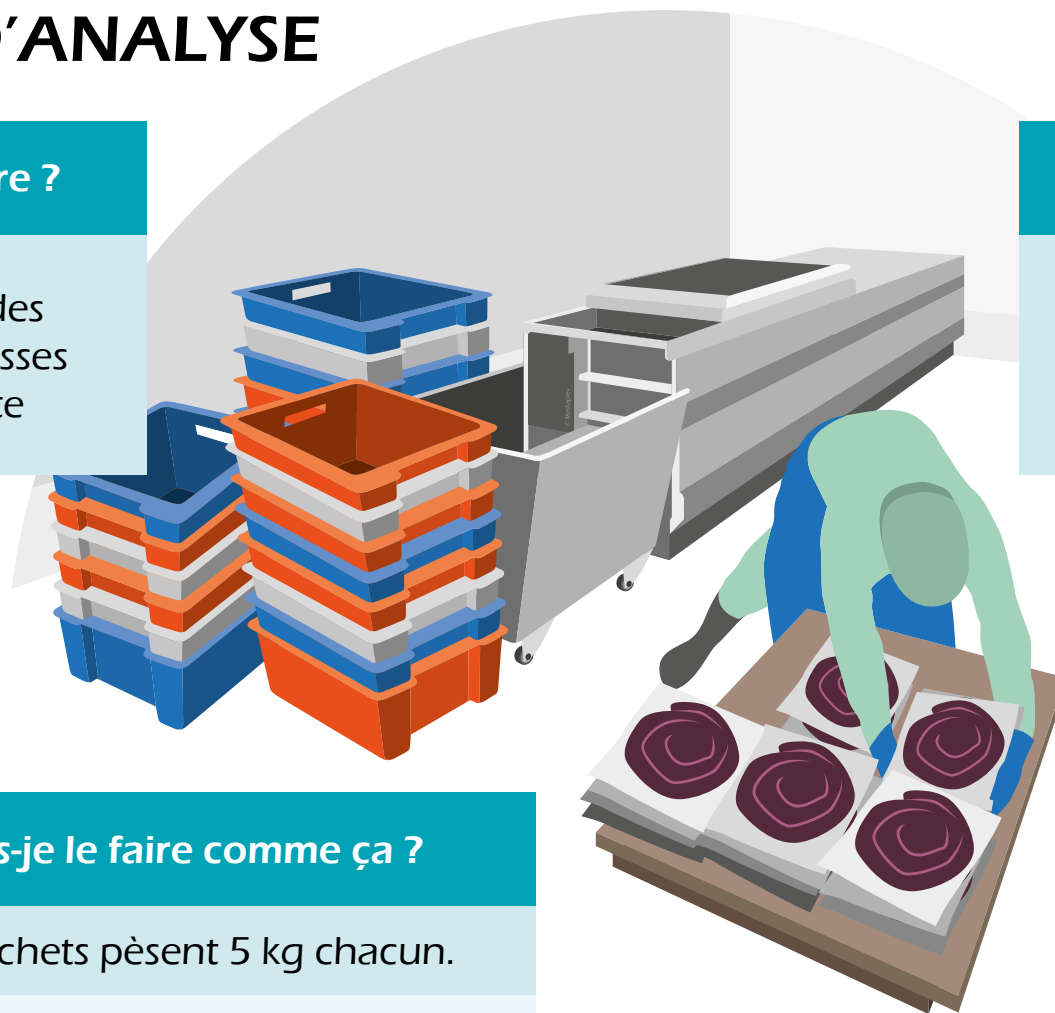
Comment je le fais ?

Je me penche en avant à plus de 60°, les jambes écartées, et les bras en avant avec 2 sachets dans les mains

Pourquoi dois-je le faire comme ça ?

Parce que les sachets pèsent 5 kg chacun.

Parce que la palette est posée au sol.



EXEMPLE D'ANALYSE

Que dois-je faire ?

Conditionner des sachets de saucisses sur une palette

Comment je le fais ?

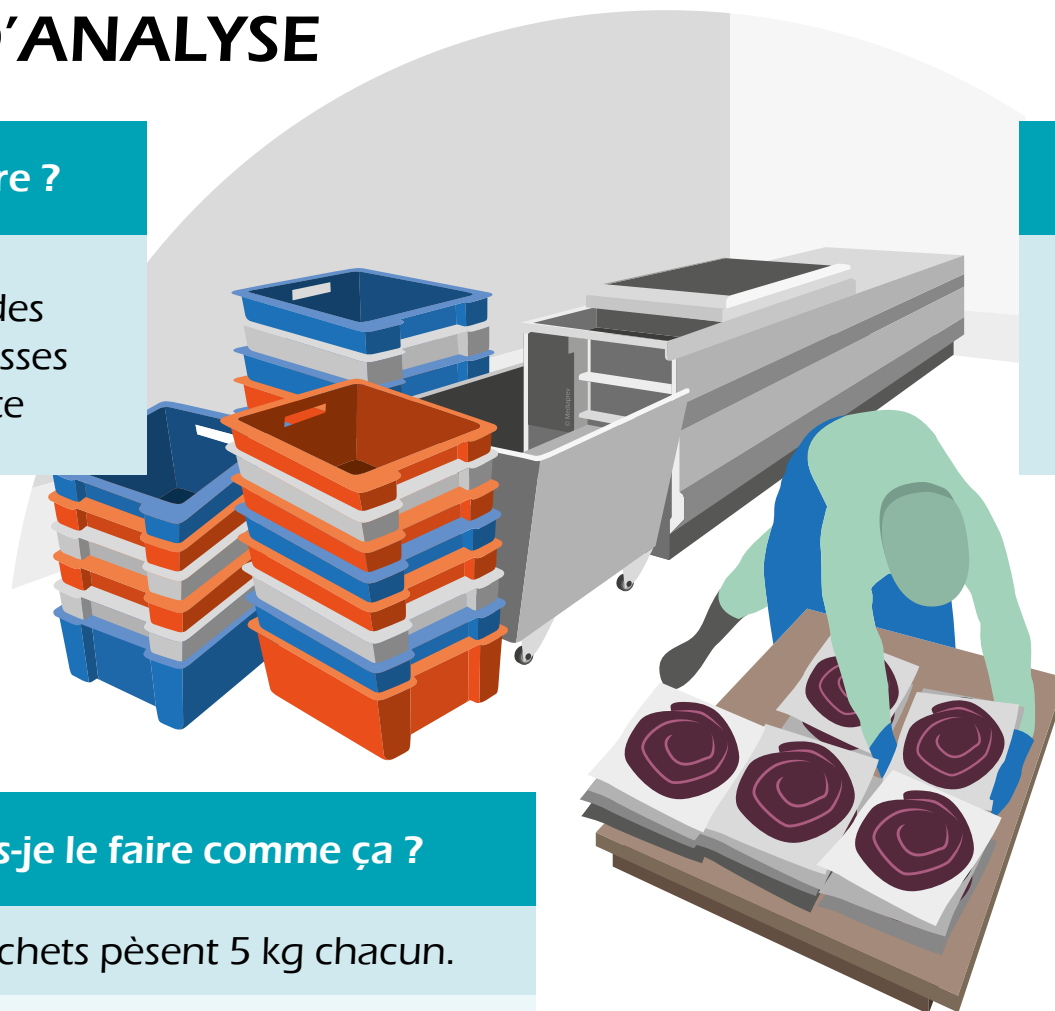
Je me penche en avant à plus de 60°, les jambes écartées, et les bras en avant avec 2 sachets dans les mains

Pourquoi dois-je le faire comme ça ?

Parce que les sachets pèsent 5 kg chacun.

Parce que la palette est posée au sol.

Parce que le lieu de dépose est éloigné de mes points d'appui.



EXEMPLE D'ANALYSE

Que dois-je faire ?

Conditionner des sachets de saucisses sur une palette

Comment je le fais ?

Je me penche en avant à plus de 60°, les jambes écartées, et les bras en avant avec 2 sachets dans les mains

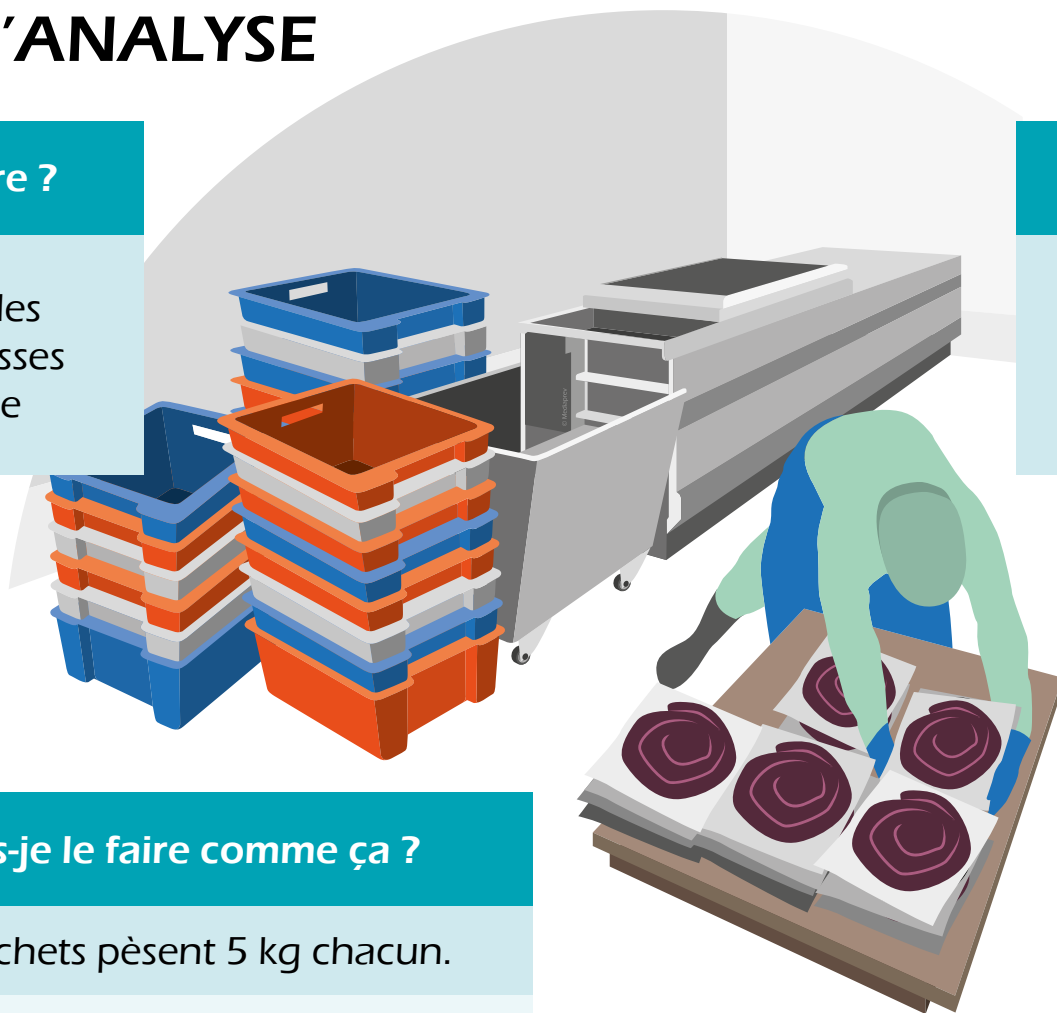
Pourquoi dois-je le faire comme ça ?

Parce que les sachets pèsent 5 kg chacun.

Parce que la palette est posée au sol.

Parce que le lieu de dépose est éloigné de mes points d'appui.

Quels sont les risques dans cette situation ?



EXEMPLE D'ANALYSE

Que dois-je faire ?

Conditionner des sachets de saucisses sur une palette

Comment je le fais ?

Je me penche en avant à plus de 60°, les jambes écartées, et les bras en avant avec 2 sachets dans les mains

Pourquoi dois-je le faire comme ça ?

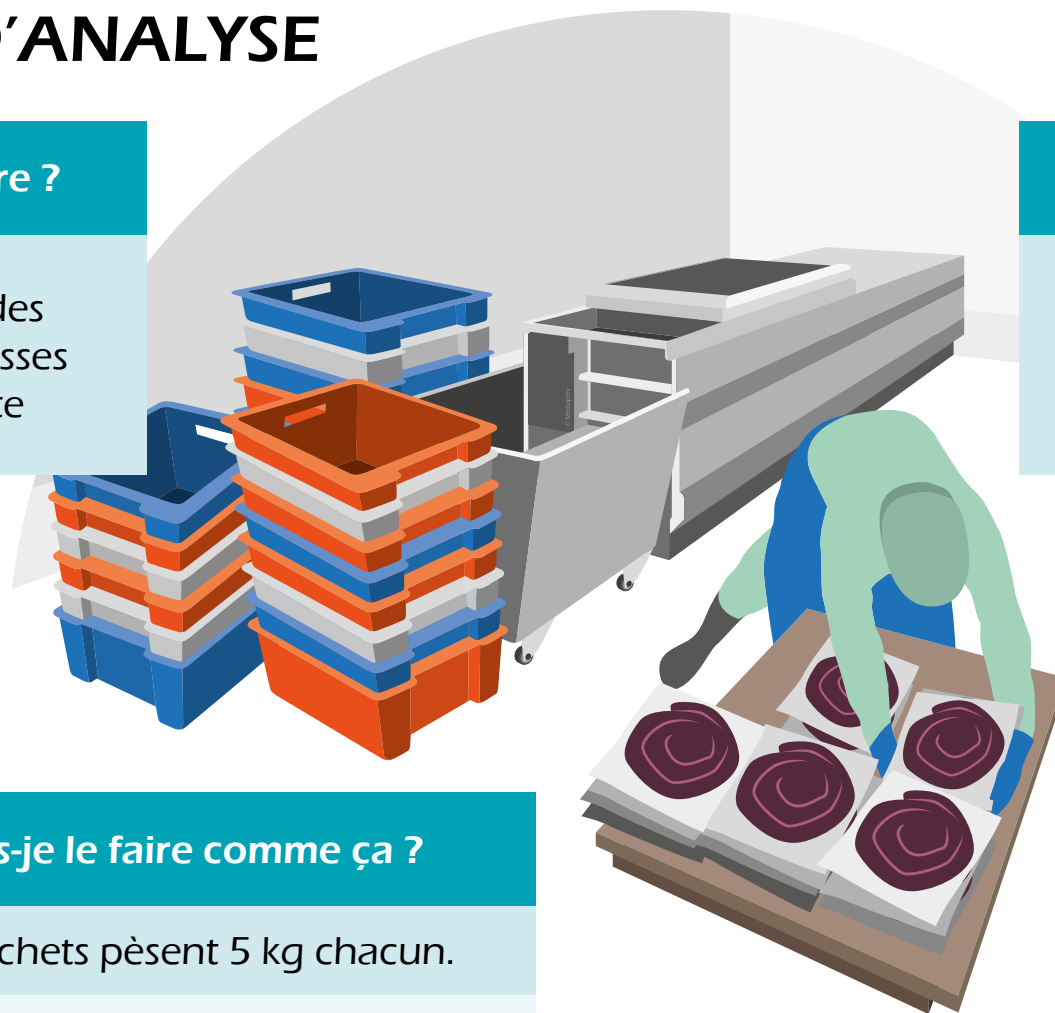
Parce que les sachets pèsent 5 kg chacun.

Parce que la palette est posée au sol.

Parce que le lieu de dépose est éloigné de mes points d'appui.

Quels sont les risques dans cette situation ?

Atteintes au niveau de la colonne (lombaire...)



EXEMPLE D'ANALYSE

Que dois-je faire ?

Conditionner des sachets de saucisses sur une palette

Comment je le fais ?

Je me penche en avant à plus de 60°, les jambes écartées, et les bras en avant avec 2 sachets dans les mains

Pourquoi dois-je le faire comme ça ?

Parce que les sachets pèsent 5 kg chacun.

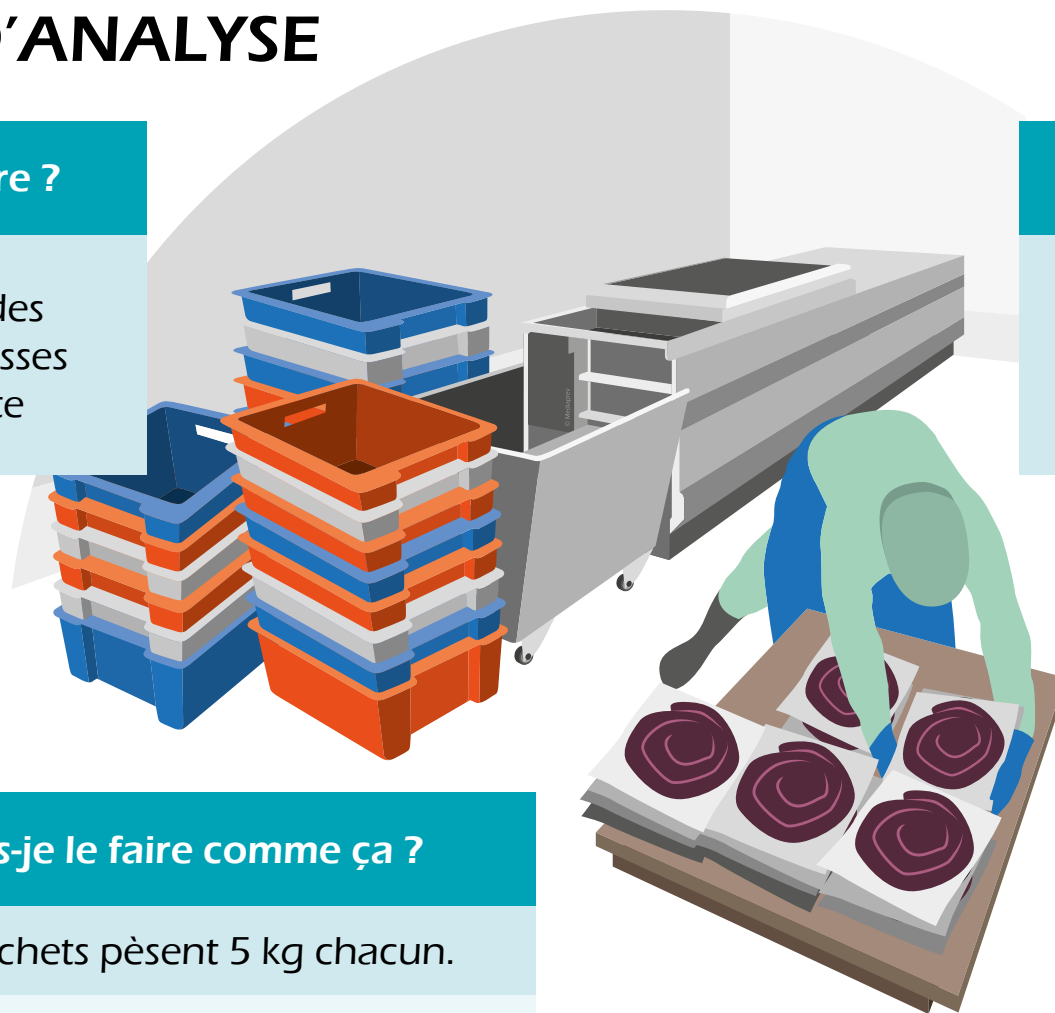
Parce que la palette est posée au sol.

Parce que le lieu de dépose est éloigné de mes points d'appui.

Quels sont les risques dans cette situation ?

Atteintes au niveau de la colonne (lombaire...)

Atteintes au niveau des épaules...



À partir des
déterminants, on
peut alors, en respectant
les différents principes
d'aménagements,
procéder à **l'élaboration
de mesures de
prévention.**



Liste des
déterminants
à l'origine des TMS

Palette posée
au sol



Liste des déterminants à l'origine des TMS	Objectif à atteindre	
Palette posée au sol	Surélever la palette pour réduire la flexion du tronc de l'opérateur	

Liste des
déterminants
à l'origine des TMS

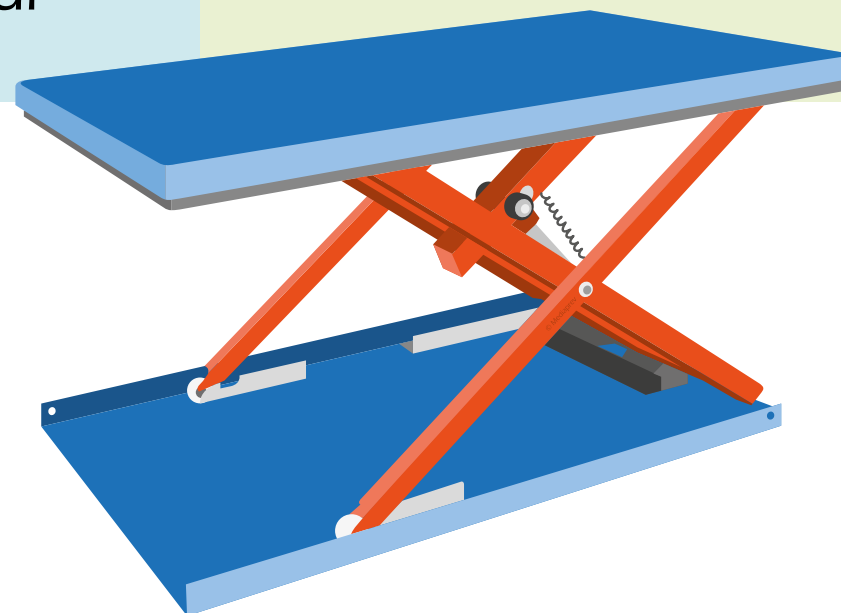
Objectif
à atteindre

Pistes de
solution

Palette posée
au sol

Surélever la palette
pour réduire la
flexion du tronc
de l'opérateur

Table élévatrice





ANALYSE ERGONOMIQUE DE SITUATION DE TRAVAIL



OBJECTIFS

OBJECTIFS

Identifier les différentes étapes d'une approche ergonomique.

OBJECTIFS

Identifier les différentes étapes d'une approche ergonomique.

Diagnostiquer les situations de travail à risques.



L'analyse du travail est souvent révélatrice en matière de condition de travail.

L'analyse du travail est souvent révélatrice en matière de condition de travail.

Elle permet d'analyser l'activité dans sa globalité en prenant en compte les différentes composantes des situations de travail.

L'analyse du travail est souvent révélatrice en matière de condition de travail.

Elle permet d'analyser l'activité dans sa globalité en prenant en compte les différentes composantes des situations de travail.

Dans ce cadre, il est essentiel de porter son attention sur le travail réel.



QUELLE EST LA DIFFÉRENCE ENTRE LE TRAVAIL RÉEL ET LE TRAVAIL PRESCRIT ?

QUELLE EST LA DIFFÉRENCE ENTRE LE TRAVAIL RÉEL ET LE TRAVAIL PRESCRIT ?

Travail prescrit

QUELLE EST LA DIFFÉRENCE ENTRE LE TRAVAIL RÉEL ET LE TRAVAIL PRESCRIT ?

Travail prescrit

Le travail prescrit correspond à tout ce qui est défini par avance et fourni à l'opérateur pour l'exécution de son travail. Cela constitue la **référence théorique** du travail (consignes, procédures...).

QUELLE EST LA DIFFÉRENCE ENTRE LE TRAVAIL RÉEL ET LE TRAVAIL PRESCRIT ?

Travail prescrit

Le travail prescrit correspond à tout ce qui est défini par avance et fourni à l'opérateur pour l'exécution de son travail. Cela constitue la **référence théorique** du travail (consignes, procédures...).

Travail réel

QUELLE EST LA DIFFÉRENCE ENTRE LE TRAVAIL RÉEL ET LE TRAVAIL PRESCRIT ?

Travail prescrit

Le travail prescrit correspond à tout ce qui est défini par avance et fourni à l'opérateur pour l'exécution de son travail. Cela constitue la **référence théorique** du travail (consignes, procédures...).

Travail réel

Le travail réel est le **travail effectif** tel qu'il est réalisé au quotidien, influencé par l'ensemble des paramètres liés à une situation de travail (environnement, flux...).



QUELLE EST LA DIFFÉRENCE ENTRE LE TRAVAIL RÉEL ET LE TRAVAIL PRESCRIT ?

QUELLE EST LA DIFFÉRENCE ENTRE LE TRAVAIL RÉEL ET LE TRAVAIL PRESCRIT ?

Il existe toujours un **écart** plus ou moins important entre une situation de travail réel et une situation de travail prescrite.

QUELLE EST LA DIFFÉRENCE ENTRE LE TRAVAIL RÉEL ET LE TRAVAIL PRESCRIT ?

Il existe toujours un **écart** plus ou moins important entre une situation de travail réel et une situation de travail prescrite.

Afin de pouvoir pleinement renseigner le CSE/CSSCT, l'analyse devra systématiquement porter sur la **situation de travail réel**.



ANALYSE DU TRAVAIL

ANALYSE DU TRAVAIL



L'analyse du travail est une phase importante.

ANALYSE DU TRAVAIL

L'analyse du travail est une phase importante.

Elle permet de repérer les déterminants de l'activité physique.

ANALYSE DU TRAVAIL

L'analyse du travail est une phase importante.

Elle permet de repérer les déterminants de l'activité physique.

L'identification des déterminants est essentielle pour pouvoir agir et transformer les situations de travail.



QU'EST-CE QUE L'HOMME AU TRAVAIL ?

QU'EST-CE QUE L'HOMME AU TRAVAIL ?

L'activité de travail est la mobilisation de la personne et de ses facultés pour réaliser les tâches et atteindre les objectifs fixés.



QU'EST-CE QUE L'HOMME AU TRAVAIL ?

Activité de travail



QU'EST-CE QUE L'HOMME AU TRAVAIL ?

Activité de travail



Composante
physique



QU'EST-CE QUE L'HOMME AU TRAVAIL ?

Activité de travail



Composante
physique

Le **corps**



QU'EST-CE QUE L'HOMME AU TRAVAIL ?



Activité de travail

Composante
physique

Le **corps**



Composante
cognitive



QU'EST-CE QUE L'HOMME AU TRAVAIL ?



Activité de travail

Composante
physique

Le **corps**



Composante
cognitive

La **tête**



QU'EST-CE QUE L'HOMME AU TRAVAIL ?

Activité de travail



Composante
physique

Le **corps**




Composante
cognitive

La **tête**



Composante
psychosociale



QU'EST-CE QUE L'HOMME AU TRAVAIL ?

Activité de travail



Composante
physique

Le **corps**



Composante
cognitive

La **tête**

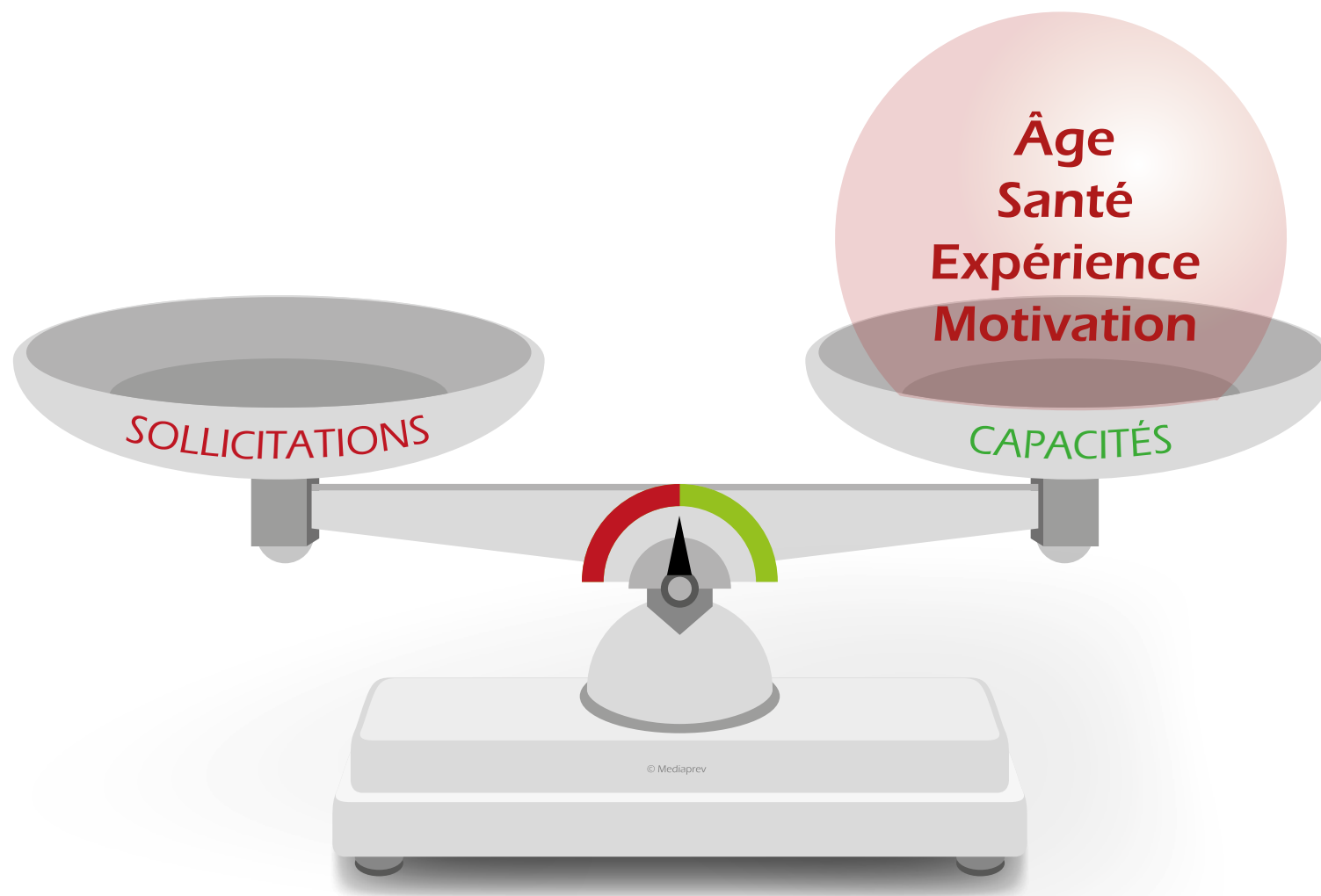


Composante
psychosociale

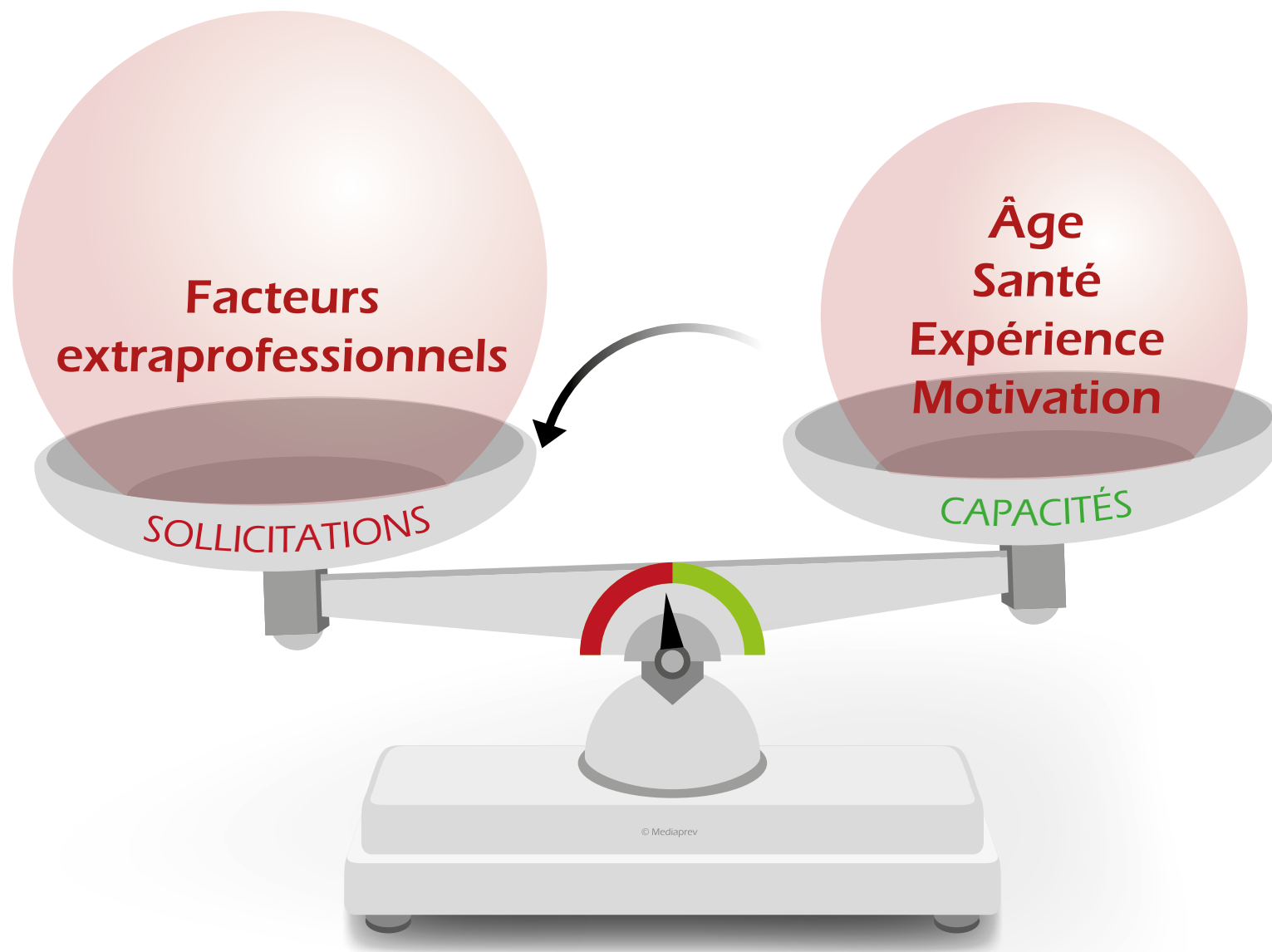
Moi et les
autres



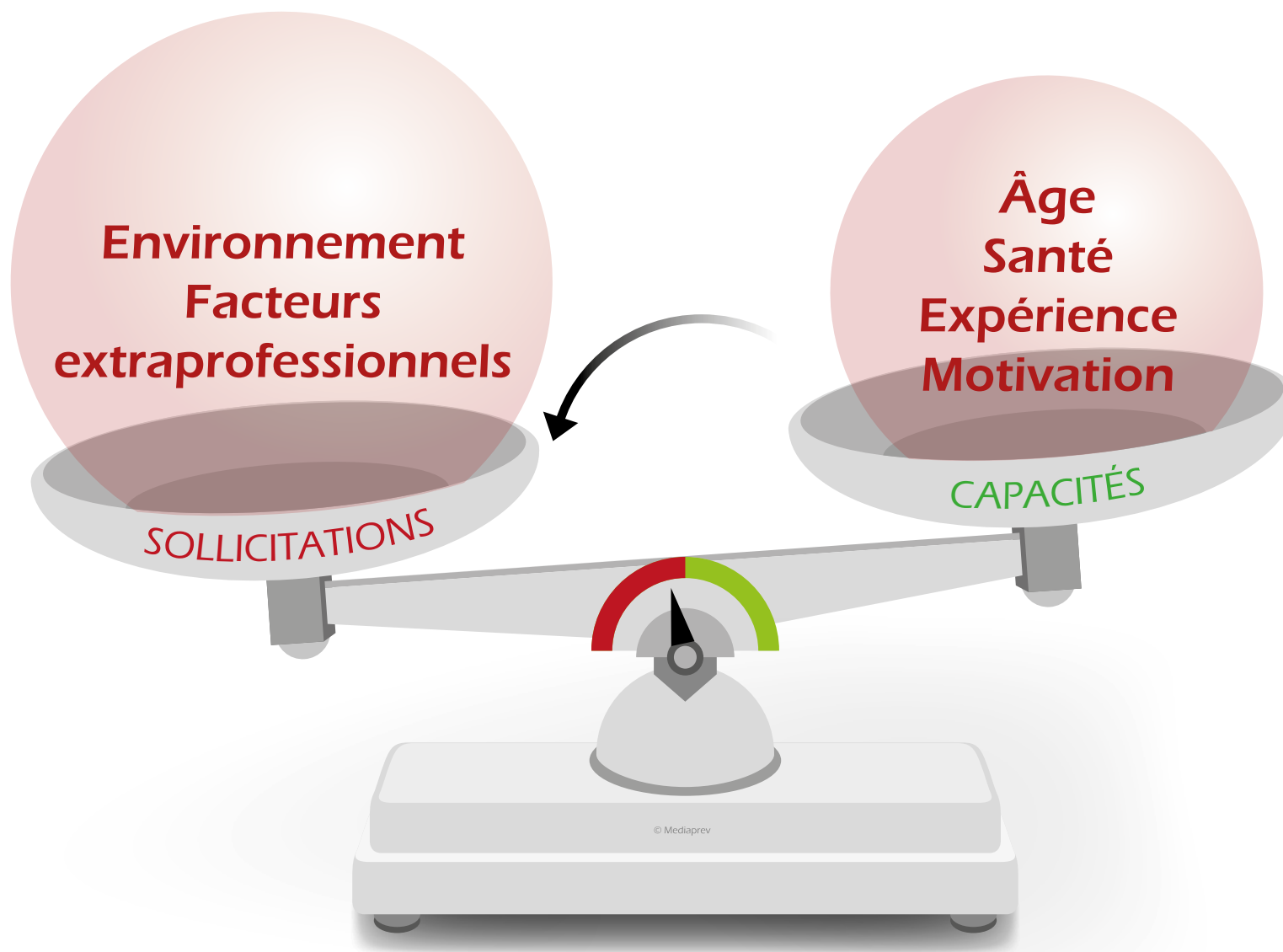
CHARGE DE TRAVAIL



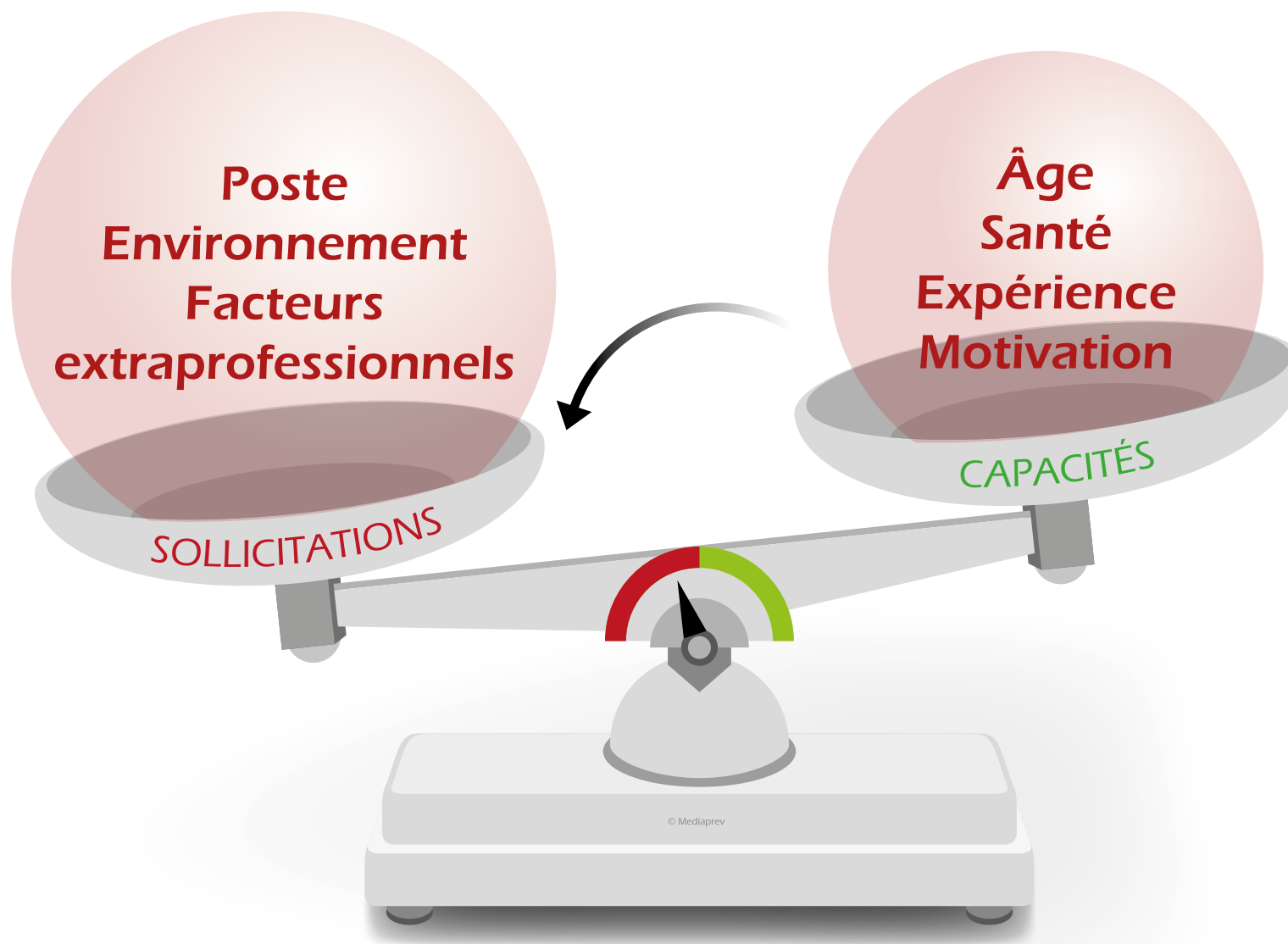
CHARGE DE TRAVAIL



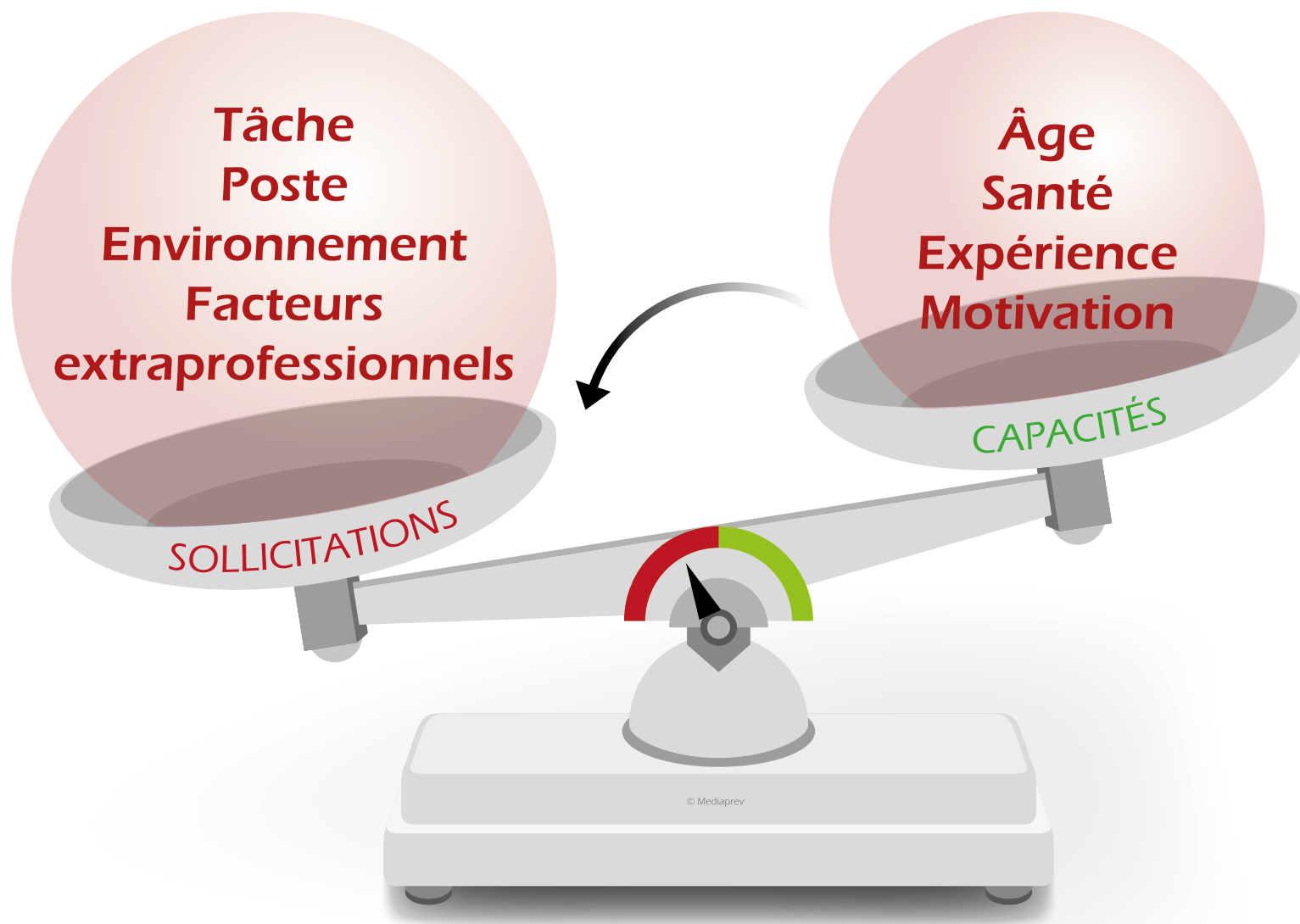
CHARGE DE TRAVAIL



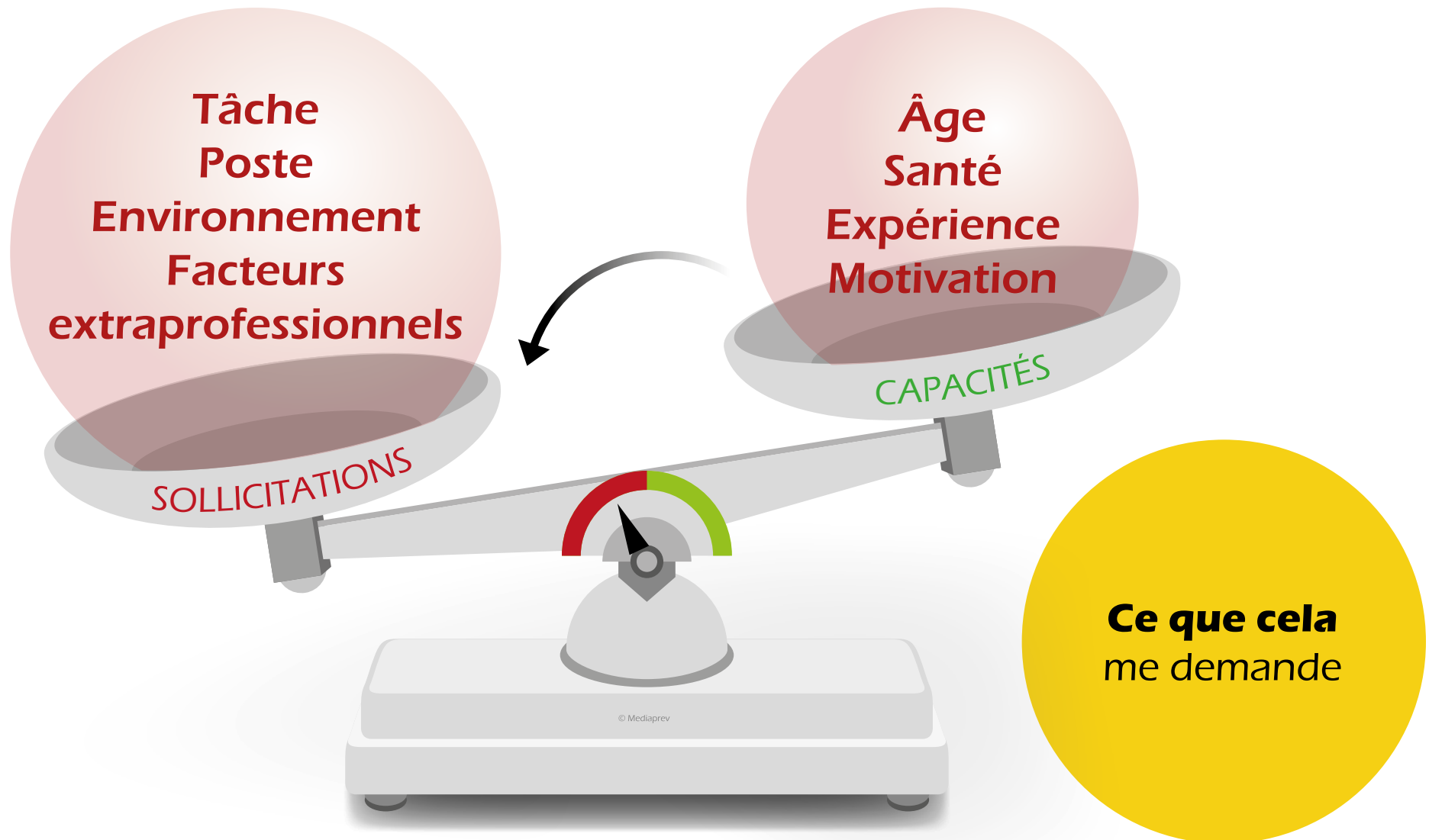
CHARGE DE TRAVAIL



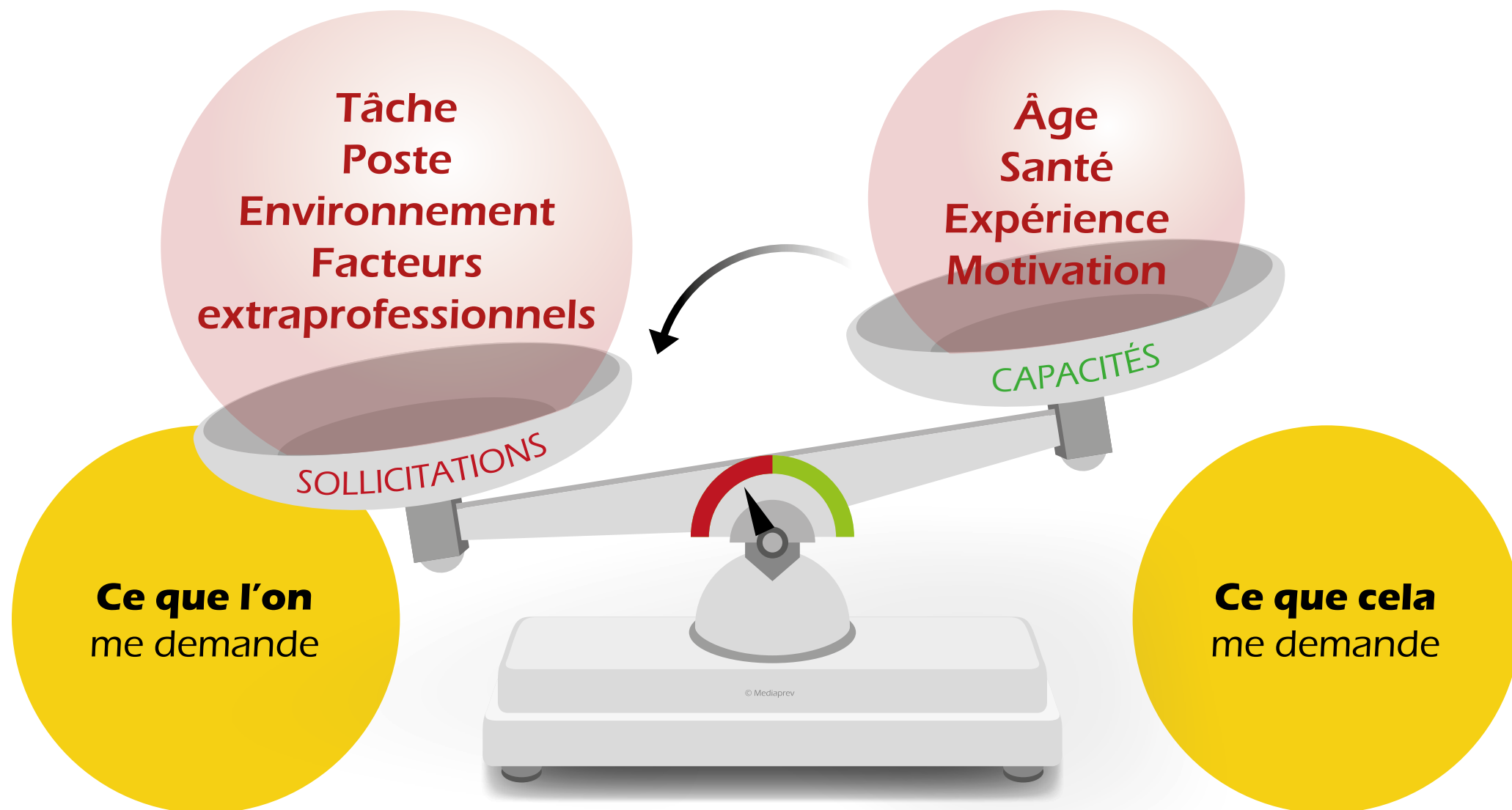
CHARGE DE TRAVAIL



CHARGE DE TRAVAIL



CHARGE DE TRAVAIL



Dans le cadre d'une approche ergonomique,
différentes étapes sont nécessaires pour assurer le succès
de la démarche :

Dans le cadre d'une approche ergonomique,
différentes étapes sont nécessaires pour assurer le succès
de la démarche :

Mobiliser

Dans le cadre d'une approche ergonomique,
différentes étapes sont nécessaires pour assurer le succès
de la démarche :

Mobiliser

S'accorder
pour agir
ensemble

Dans le cadre d'une approche ergonomique,
différentes étapes sont nécessaires pour assurer le succès
de la démarche :

Mobiliser

Investiguer

S'accorder
pour agir
ensemble

Dans le cadre d'une approche ergonomique,
différentes étapes sont nécessaires pour assurer le succès
de la démarche :

Mobiliser

S'accorder
pour agir
ensemble

Investiguer

Connaître
le risque

Dans le cadre d'une approche ergonomique,
différentes étapes sont nécessaires pour assurer le succès
de la démarche :

Mobiliser

S'accorder
pour agir
ensemble

Investiguer

Connaître
le risque

Analyser
les situations

Dans le cadre d'une approche ergonomique,
différentes étapes sont nécessaires pour assurer le succès
de la démarche :

Mobiliser

S'accorder
pour agir
ensemble

Investiguer

Connaître
le risque

Analyser
les situations

Identifier
les facteurs
de risque

Dans le cadre d'une approche ergonomique,
différentes étapes sont nécessaires pour assurer le succès
de la démarche :

Mobiliser

S'accorder
pour agir
ensemble

Investiguer

Connaître
le risque

Analyser
les situations

Identifier
les facteurs
de risque

Maîtriser

Dans le cadre d'une approche ergonomique,
différentes étapes sont nécessaires pour assurer le succès
de la démarche :

Mobiliser

S'accorder
pour agir
ensemble

Investiguer

Connaître
le risque

Analyser
les situations

Identifier
les facteurs
de risque

Maîtriser

Transformer
les situations
de travail

Dans le cadre d'une approche ergonomique,
différentes étapes sont nécessaires pour assurer le succès
de la démarche :

Mobiliser

Investiguer

Maîtriser

Informier et organiser la concertation

S'accorder
pour agir
ensemble

Connaître
le risque

Analyser
les situations

Identifier
les facteurs
de risque

Transformer
les situations
de travail



MOBILISER

MOBILISER

Situation de travail

S'accorder
pour agir
ensemble

MOBILISER

Situation de travail

S'accorder
pour agir
ensemble

Objectifs

Mobilisation des
différents acteurs
de l'établissement

Réactualisation
si nécessaire des
informations auprès
des différents
acteurs

MOBILISER

Situation de travail	Objectifs	Personnes à consulter
S'accorder pour agir ensemble	Mobilisation des différents acteurs de l'établissement	Employeur
		Encadrement
		RSST
		CSE
		Salariés



INVESTIGUER

INVESTIGUER

Situation de travail

Connaître
le risque

INVESTIGUER

Situation de travail

Connaître
le risque

Objectifs

Recherche de
données sur la santé
des opérateurs et
sur les maladies
professionnelles

Recherche de
données sur le
fonctionnement de
l'établissement et de
l'organisation du
travail...

INVESTIGUER

Situation de travail

Connaître
le risque

Objectifs

Recherche de
données sur la santé
des opérateurs et
sur les maladies
professionnelles

Recherche de
données sur le
fonctionnement de
l'établissement et de
l'organisation du
travail...

Personnes à consulter

Médecin du travail

Employeur

Encadrement

INVESTIGUER

Situation de travail

Analyser
les situations
de travail

INVESTIGUER

Situation de travail

Analyser
les situations
de travail

Objectifs

Identification des
déterminants
(vécu du travail,
évaluation du stress,
organisation de la
production,
équipement et
outils, ambiance
de travail...)

INVESTIGUER

Situation de travail

Analyser
les situations
de travail

Objectifs

Identification des
déterminants
(vécu du travail,
évaluation du stress,
organisation de la
production,
équipement et
outils, ambiance
de travail...)

Personnes à consulter

Employeur

RSST

Salariés



INVESTIGUER

Situation de travail

Identifier
les facteurs
de risque

INVESTIGUER

Situation de travail

Identifier
les facteurs
de risque

Objectifs

Identification des
facteurs de risques
biomécaniques
(effort, répétitivité,
postures...)

INVESTIGUER

Situation de travail

Identifier
les facteurs
de risque

Objectifs

Identification des
facteurs de risques
biomécaniques
(effort, répétitivité,
postures...)

Personnes à consulter

RSST

Encadrement

Salariés



MAÎTRISER



MAÎTRISER

Situation de travail

Transformer
les situations
de travail

MAÎTRISER

Situation de travail

Transformer
les situations
de travail

Objectifs

Construire une
action de réduction
des facteurs de
risques en vu
de réduire les
contraintes qui
pèsent sur
l'opérateur

MAÎTRISER

Situation de travail

Transformer
les situations
de travail

Objectifs

Construire une
action de réduction
des facteurs de
risques en vu
de réduire les
contraintes qui
pèsent sur
l'opérateur

Personnes à consulter

Employeur

Encadrement

RSST

Salariés



L'ANALYSE DU TRAVAIL

L'ANALYSE DU TRAVAIL

Dans une
situation de travail, de
nombreux paramètres
influencent sur l'activité
de travail :

L'ANALYSE DU TRAVAIL

Quand ?

(Quels horaires, quels délais ?...)

Durée de travail

Horaires

Pauses

Cadences

Urgence



L'ANALYSE DU TRAVAIL

Quand ?

(Quels horaires, quels délais ?...)

Durée de travail

Horaires

Pauses

Cadences

Urgence

Qui ?

(Qui est l'opérateur ?...)

Âge

Sexe

Qualification

Expérience

Caractéristiques physiques



L'ANALYSE DU TRAVAIL

Quand ?

(Quels horaires, quels délais ?...)

Durée de travail

Horaires

Pauses

Cadences

Urgence

Qui ?

(Qui est l'opérateur ?...)

Âge

Sexe

Qualification

Expérience

Caractéristiques physiques

Comment ?

(Que fait l'opérateur ?...)

Modes opératoires

Méthode de travail

Autonomie

Postures

Organisation



L'ANALYSE DU TRAVAIL

Quand ?

(Quels horaires, quels délais ?...)

Durée de travail

Horaires

Pauses

Cadences

Urgence

Qui ?

(Qui est l'opérateur ?...)

Âge

Sexe

Qualification

Expérience

Caractéristiques physiques

Comment ?

(Que fait l'opérateur ?...)

Modes opératoires

Méthode de travail

Autonomie

Postures

Organisation

Où ?

(Dans quel environnement ?...)

Environnement,

Espaces de travail, de circulation

Ambiances physiques
(bruit, éclairage...)

Stockage



L'ANALYSE DU TRAVAIL

Quand ?

(Quels horaires, quels délais ?...)

Durée de travail

Horaires

Pauses

Cadences

Urgence

Qui ?

(Qui est l'opérateur ?...)

Âge

Sexe

Qualification

Expérience

Caractéristiques physiques

Comment ?

(Que fait l'opérateur ?...)

Modes opératoires

Méthode de travail

Autonomie

Postures

Organisation

Où ?

(Dans quel environnement ?...)

Environnement,

Espaces de travail, de circulation

Ambiances physiques
(bruit, éclairage...)

Stockage



Quoi ?

(Avec quoi ?...)

Matériaux,

Matériels,

Outils

Machine

Équipement



MÉTHODE ITAMAMI

MÉTHODE ITAMAMI

L'activité
de travail peut être
également **décrite**
grâce à l'outil
« ITAMAMI » :

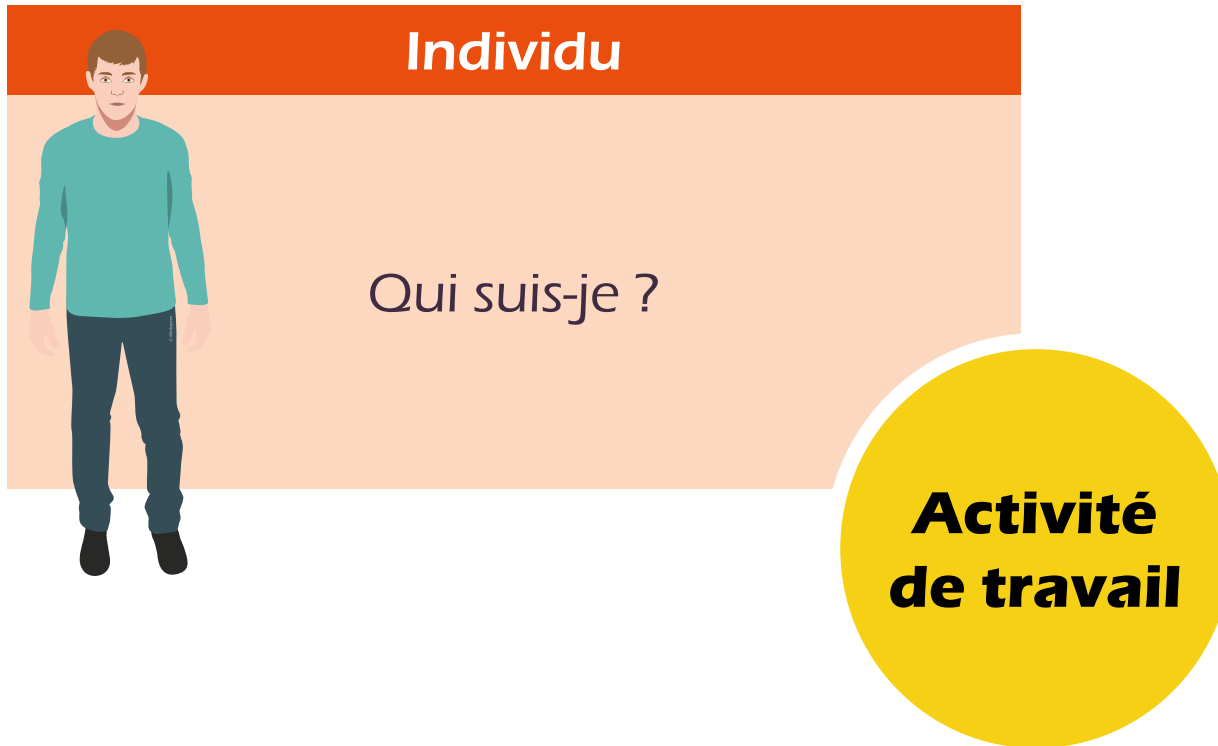


MÉTHODE ITAMAMI

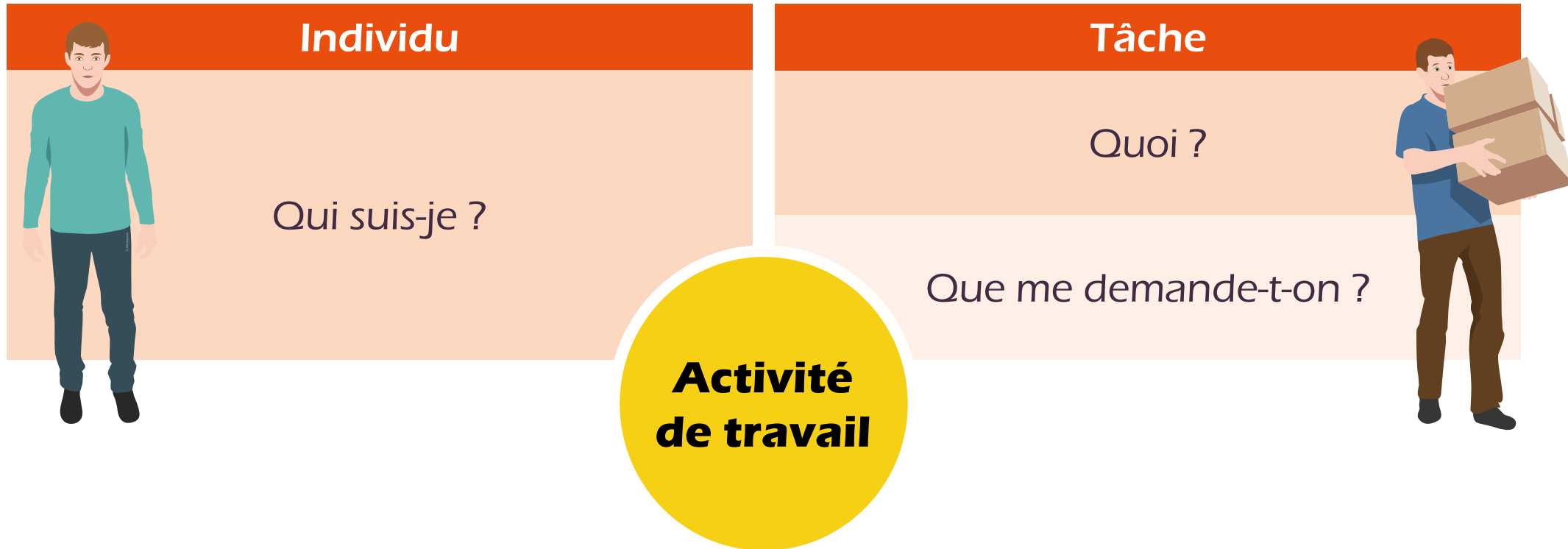


**Activité
de travail**

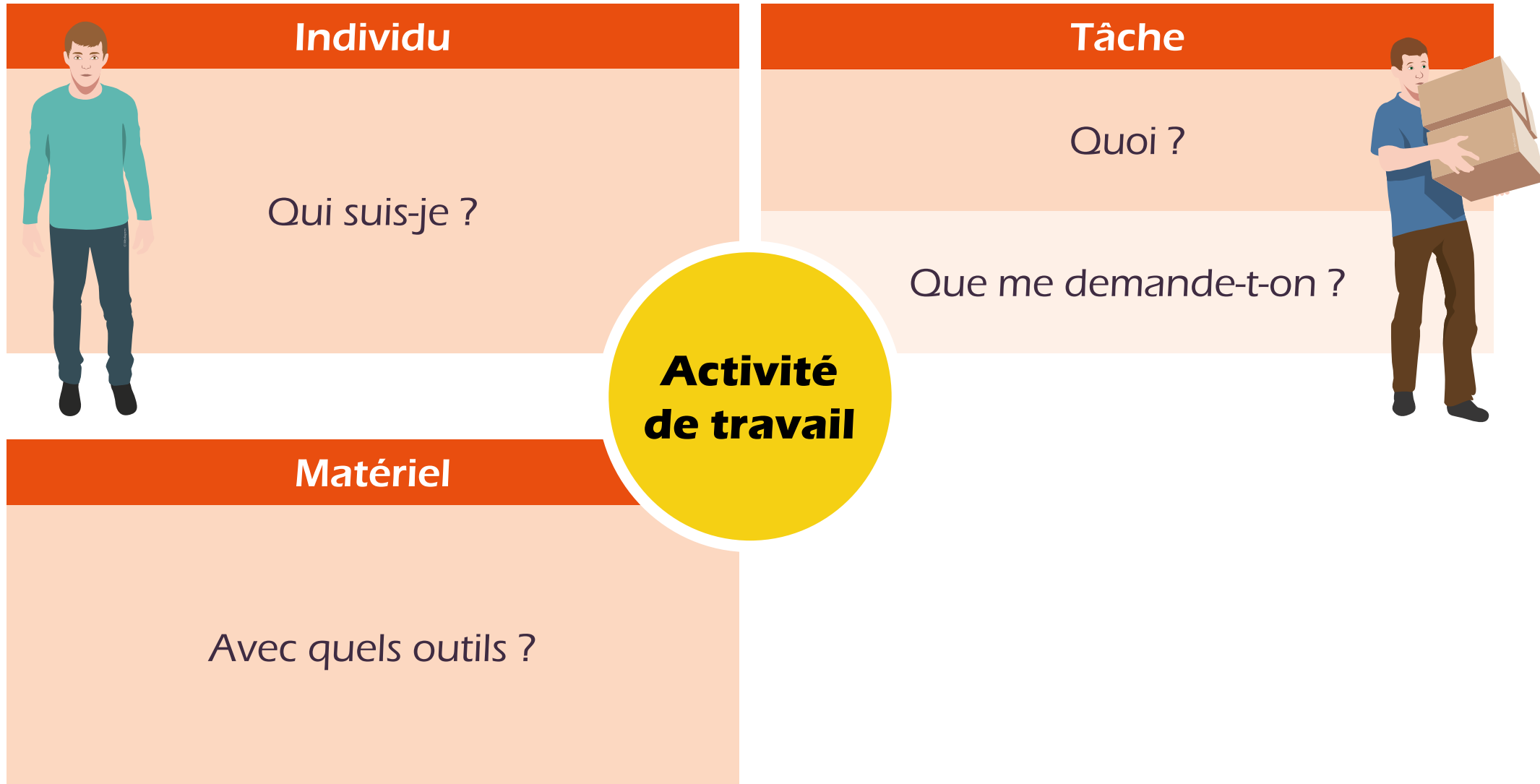
MÉTHODE ITAMAMI



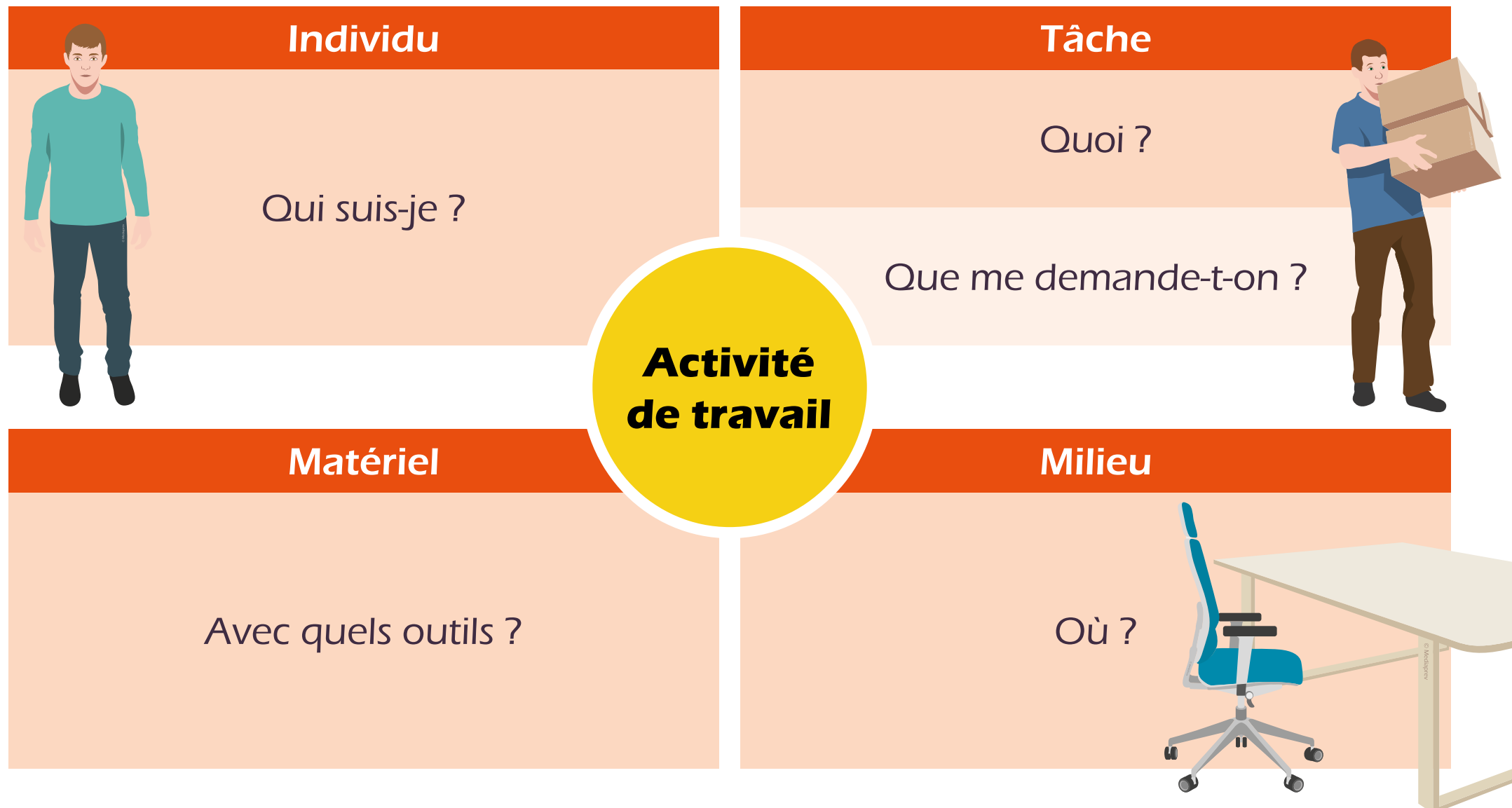
MÉTHODE ITAMAMI



MÉTHODE ITAMAMI



MÉTHODE ITAMAMI





MÉTHODE DES 5 M

MÉTHODE DES 5 M

Méthode

**Activité
de travail**

MÉTHODE DES 5 M

Méthode

Moyens

**Activité
de travail**

MÉTHODE DES 5 M

Méthode

Moyens

Matière

**Activité
de travail**

MÉTHODE DES 5 M

Méthode

Moyens

Matière

Activité
de travail

Milieu

MÉTHODE DES 5 M

Méthode

Moyens

Matière

Activité
de travail

Milieu

Main
d'œuvre



EXEMPLE DE TABLEAU D'OBSERVATION ET D'ANALYSE

EXEMPLE DE TABLEAU D'OBSERVATION ET D'ANALYSE

Situation de travail		Pourquoi l'opérateur procède ainsi ?	Hypothèse sur les risques encourus
Ce que fait l'opérateur	Comment fait l'opérateur ?		

EXEMPLE DE TABLEAU D'OBSERVATION ET D'ANALYSE

Situation de travail		Pourquoi l'opérateur procède ainsi ?	Hypothèse sur les risques encourus
Ce que fait l'opérateur	Comment fait l'opérateur ?		
Archive des documents.			

EXEMPLE DE TABLEAU D'OBSERVATION ET D'ANALYSE

Situation de travail		Pourquoi l'opérateur procède ainsi ?	Hypothèse sur les risques encourus
Ce que fait l'opérateur	Comment fait l'opérateur ?		
Archive des documents.	Récupère le classeur d'archives positionné à 1 m 70 du sol sur une étagère (les pieds joints, bras tendus vers l'avant, coude dégagé du tronc avec une difficulté de préhension).		

EXEMPLE DE TABLEAU D'OBSERVATION ET D'ANALYSE

Situation de travail		Pourquoi l'opérateur procède ainsi ?	Hypothèse sur les risques encourus
Ce que fait l'opérateur	Comment fait l'opérateur ?		
Archive des documents.	Récupère le classeur d'archives positionné à 1 m 70 du sol sur une étagère (les pieds joints, bras tendus vers l'avant, coude dégagé du tronc avec une difficulté de préhension).	Sylvie mesure 1 m 55 . L'armoire mesure 1 m 90 de haut. Le classeur se situe sur la dernière étagère . Le classeur pèse 2 Kg et a une épaisseur de 15 cm .	

EXEMPLE DE TABLEAU D'OBSERVATION ET D'ANALYSE

Situation de travail		Pourquoi l'opérateur procède ainsi ?	Hypothèse sur les risques encourus
Ce que fait l'opérateur	Comment fait l'opérateur ?		
Archive des documents.	Récupère le classeur d'archives positionné à 1 m 70 du sol sur une étagère (les pieds joints, bras tendus vers l'avant, coude dégagé du tronc avec une difficulté de préhension).	Sylvie mesure 1 m 55 . L'armoire mesure 1 m 90 de haut. Le classeur se situe sur la dernière étagère . Le classeur pèse 2 Kg et a une épaisseur de 15 cm .	Douleurs cervicales Douleurs lombaires Tendinopathie de la coiffe des rotateurs



ANALYSE ERGONOMIQUE DE SITUATION DE TRAVAIL

Situation de travail		Pourquoi l'opérateur procède ainsi ?	Hypothèse sur les risques encourus
Ce que fait l'opérateur	Comment fait l'opérateur ?		
Archive des documents.	Récupère le classeur d'archives positionné à 1 m 70 du sol sur une étagère (les pieds joints, bras tendus vers l'avant, coude dégagé du tronc avec une difficulté de préhension).	Sylvie mesure 1 m 55 . L'armoire mesure 1 m 90 de haut. Le classeur se situe sur la dernière étagère . Le classeur pèse 2 Kg et a une épaisseur de 15 cm .	Douleurs cervicales Douleurs lombaires Tendinopathie de la coiffe des rotateurs



Les déterminants

Qui ? Avec qui ?	Avec quoi ?	Où ?	Quand ?



ANALYSE ERGONOMIQUE DE SITUATION DE TRAVAIL

Situation de travail		Pourquoi l'opérateur procède ainsi ?	Hypothèse sur les risques encourus
Ce que fait l'opérateur	Comment fait l'opérateur ?		
Archive des documents.	Récupère le classeur d'archives positionné à 1 m 70 du sol sur une étagère (les pieds joints, bras tendus vers l'avant, coude dégagé du tronc avec une difficulté de préhension).	Sylvie mesure 1 m 55 . L'armoire mesure 1 m 90 de haut. Le classeur se situe sur la dernière étagère . Le classeur pèse 2 Kg et a une épaisseur de 15 cm .	Douleurs cervicales Douleurs lombaires Tendinopathie de la coiffe des rotateurs



Les déterminants

Qui ? Avec qui ?	Avec quoi ?	Où ?	Quand ?
Sylvie, assistante administrative Femme de 36 ans 1m 55			

Situation de travail		Pourquoi l'opérateur procède ainsi ?	Hypothèse sur les risques encourus
Ce que fait l'opérateur	Comment fait l'opérateur ?		
Archive des documents.	Récupère le classeur d'archives positionné à 1 m 70 du sol sur une étagère (les pieds joints, bras tendus vers l'avant, coude dégagé du tronc avec une difficulté de préhension).	<p>Sylvie mesure 1 m 55.</p> <p>L'armoire mesure 1 m 90 de haut.</p> <p>Le classeur se situe sur la dernière étagère.</p> <p>Le classeur pèse 2 Kg et a une épaisseur de 15 cm.</p>	<p>Douleurs cervicales</p> <p>Douleurs lombaires</p> <p>Tendinopathie de la coiffe des rotateurs</p>



Les déterminants

Qui ? Avec qui ?	Avec quoi ?	Où ?	Quand ?
<p>Sylvie, assistante administrative</p> <p>Femme de 36 ans</p> <p>1m 55</p>	<p>Armoire de 1 m 90 de haut composée de 6 rayonnages</p> <p>Classeur de 2 Kg d'une épaisseur de 15 cm</p>		

Situation de travail		Pourquoi l'opérateur procède ainsi ?	Hypothèse sur les risques encourus
Ce que fait l'opérateur	Comment fait l'opérateur ?		
Archive des documents.	Récupère le classeur d'archives positionné à 1 m 70 du sol sur une étagère (les pieds joints, bras tendus vers l'avant, coude dégagé du tronc avec une difficulté de préhension).	<p>Sylvie mesure 1 m 55.</p> <p>L'armoire mesure 1 m 90 de haut.</p> <p>Le classeur se situe sur la dernière étagère.</p> <p>Le classeur pèse 2 Kg et a une épaisseur de 15 cm.</p>	<p>Douleurs cervicales</p> <p>Douleurs lombaires</p> <p>Tendinopathie de la coiffe des rotateurs</p>



Les déterminants

Qui ? Avec qui ?	Avec quoi ?	Où ?	Quand ?
<p>Sylvie, assistante administrative</p> <p>Femme de 36 ans</p> <p>1m 55</p>	<p>Armoire de 1 m 90 de haut composée de 6 rayonnages</p> <p>Classeur de 2 Kg d'une épaisseur de 15 cm</p>	<p>Dans un bureau, devant l'armoire</p>	

Situation de travail		Pourquoi l'opérateur procède ainsi ?	Hypothèse sur les risques encourus
Ce que fait l'opérateur	Comment fait l'opérateur ?		
Archive des documents.	Récupère le classeur d'archives positionné à 1 m 70 du sol sur une étagère (les pieds joints, bras tendus vers l'avant, coude dégagé du tronc avec une difficulté de préhension).	<p>Sylvie mesure 1 m 55.</p> <p>L'armoire mesure 1 m 90 de haut.</p> <p>Le classeur se situe sur la dernière étagère.</p> <p>Le classeur pèse 2 Kg et a une épaisseur de 15 cm.</p>	<p>Douleurs cervicales</p> <p>Douleurs lombaires</p> <p>Tendinopathie de la coiffe des rotateurs</p>



Les déterminants

Qui ? Avec qui ?	Avec quoi ?	Où ?	Quand ?
<p>Sylvie, assistante administrative</p> <p>Femme de 36 ans</p> <p>1m 55</p>	<p>Armoire de 1 m 90 de haut composée de 6 rayonnages</p> <p>Classeur de 2 Kg d'une épaisseur de 15 cm</p>	<p>Dans un bureau, devant l'armoire</p>	<p>Tous les jours</p> <p>2 fois par jour</p>

À partir du tableau d'analyse et des hypothèses sur les risques encourus, il est alors possible de procéder à **l'évaluation des risques** pour faire ressortir les plus présents.



Synthèse évaluation des risques

Dommages
potentiels

Quand ?
(quelles
actions ?)

Sollicitations
articulaires,
fréquence, effort

Évaluation
du risque



Déterminants
à l'origine de
la sollicitation

Synthèse évaluation des risques

Dommages
potentiels

Quand ?
(quelles
actions ?)

Sollicitations
articulaires,
fréquence, effort

Évaluation
du risque






Déterminants
à l'origine de
la sollicitation




Tendinopathie
de la coiffe des
rotateurs







Synthèse évaluation des risques

Dommages potentiels	Quand ? (quelles actions ?)	Sollicitations articulaires, fréquence, effort	Évaluation du risque   	Déterminants à l'origine de la sollicitation
Tendinopathie de la coiffe des rotateurs	Archivage des documents			





Synthèse évaluation des risques

Dommages potentiels	Quand ? (quelles actions ?)	Sollicitations articulaires, fréquence, effort	Évaluation du risque   	Déterminants à l'origine de la sollicitation
Tendinopathie de la coiffe des rotateurs	Archivage des documents	Tous les jours, 2 fois par jour Récupère le classeur d'archives, bras tendus vers l'avant, coude dégagé du tronc avec une difficulté de préhension		

Synthèse évaluation des risques

Dommages potentiels	Quand ? (quelles actions ?)	Sollicitations articulaires, fréquence, effort	Évaluation du risque   	Déterminants à l'origine de la sollicitation
Tendinopathie de la coiffe des rotateurs	Archivage des documents	Tous les jours, 2 fois par jour Récupère le classeur d'archives, bras tendus vers l'avant, coude dégagé du tronc avec une difficulté de préhension		

Synthèse évaluation des risques

Dommages potentiels	Quand ? (quelles actions ?)	Sollicitations articulaires, fréquence, effort	Évaluation du risque   	Déterminants à l'origine de la sollicitation
Tendinopathie de la coiffe des rotateurs	Archivage des documents	Tous les jours, 2 fois par jour Récupère le classeur d'archives, bras tendus vers l'avant, coude dégagé du tronc avec une difficulté de préhension		Poids des classeurs Fréquence de l'archivage

À partir des
déterminants repérés,
on peut alors plus
facilement proposer des
pistes d'amélioration
des conditions
de travail.



POUR CELA IL FAUT :

POUR CELA IL FAUT :

Définir les besoins à satisfaire et les fonctionnalités
pour préserver la santé des agents et améliorer l'efficacité.

POUR CELA IL FAUT :

Définir les besoins à satisfaire et les fonctionnalités
pour préserver la santé des agents et améliorer l'efficacité.

Mettre en débat des propositions permettant de satisfaire les besoins

POUR CELA IL FAUT :

Définir les besoins à satisfaire et les fonctionnalités
pour préserver la santé des agents et améliorer l'efficacité.

Mettre en débat des propositions permettant de satisfaire les besoins

Hiérarchiser ces propositions (niveaux de prévention, critères de choix...)

POUR CELA IL FAUT :

Définir les besoins à satisfaire et les fonctionnalités
pour préserver la santé des agents et améliorer l'efficacité.

Mettre en débat des propositions permettant de satisfaire les besoins

Hiérarchiser ces propositions (niveaux de prévention, critères de choix...)

Tester et valider

POUR CELA IL FAUT :

Définir les besoins à satisfaire et les fonctionnalités
pour préserver la santé des agents et améliorer l'efficacité.

Mettre en débat des propositions permettant de satisfaire les besoins

Hiérarchiser ces propositions (niveaux de prévention, critères de choix...)

Tester et valider

Faire suivre les mesures et évaluer l'efficacité



EXEMPLE DE TABLEAU DE PISTES DE SOLUTIONS



EXEMPLE DE TABLEAU DE PISTES DE SOLUTIONS

Liste des déterminants à l'origine de la probabilité de Troubles Musculosquelettiques	Objectifs à atteindre	Pistes de solutions

EXEMPLE DE TABLEAU DE PISTES DE SOLUTIONS

Liste des déterminants à l'origine de la probabilité de Troubles Musculosquelettiques	Objectifs à atteindre	Pistes de solutions
Classeur de 2 Kg		

EXEMPLE DE TABLEAU DE PISTES DE SOLUTIONS

Liste des déterminants à l'origine de la probabilité de Troubles Musculosquelettiques	Objectifs à atteindre	Pistes de solutions
Classeur de 2 Kg	Réduire le poids des classeurs.	

EXEMPLE DE TABLEAU DE PISTES DE SOLUTIONS

Liste des déterminants à l'origine de la probabilité de Troubles Musculosquelettiques	Objectifs à atteindre	Pistes de solutions
Classeur de 2 Kg	Réduire le poids des classeurs.	Acheter des ramettes de feuilles moins épaisses (60 Gr au lieu de 80 Gr). Acheter des classeurs plus fins (10 cm de largeur à la place de 15 cm de largeur).

EXEMPLE DE TABLEAU DE PISTES DE SOLUTIONS

Liste des déterminants à l'origine de la probabilité de Troubles Musculosquelettiques	Objectifs à atteindre	Pistes de solutions
Classeur de 2 Kg	Réduire le poids des classeurs.	Acheter des ramettes de feuilles moins épaisses (60 Gr au lieu de 80 Gr). Acheter des classeurs plus fins (10 cm de largeur à la place de 15 cm de largeur).
Étagère de 1m 90		

EXEMPLE DE TABLEAU DE PISTES DE SOLUTIONS

Liste des déterminants à l'origine de la probabilité de Troubles Musculosquelettiques	Objectifs à atteindre	Pistes de solutions
Classeur de 2 Kg	Réduire le poids des classeurs.	Acheter des ramettes de feuilles moins épaisses (60 Gr au lieu de 80 Gr). Acheter des classeurs plus fins (10 cm de largeur à la place de 15 cm de largeur).
Étagère de 1m 90	Réduire la hauteur de l'étagère.	

EXEMPLE DE TABLEAU DE PISTES DE SOLUTIONS

Liste des déterminants à l'origine de la probabilité de Troubles Musculosquelettiques	Objectifs à atteindre	Pistes de solutions
Classeur de 2 Kg	Réduire le poids des classeurs.	Acheter des ramettes de feuilles moins épaisses (60 Gr au lieu de 80 Gr). Acheter des classeurs plus fins (10 cm de largeur à la place de 15 cm de largeur).
Étagère de 1m 90	Réduire la hauteur de l'étagère.	Acheter une étagère d' 1m 60 de haut.



VISITE DE SITE



OBJECTIFS



OBJECTIFS

Mettre en œuvre dans une situation de travail le repérage et l'évaluation des risques professionnels.



ACTIONS POSSIBLES LORS D'UNE VISITE D'UN SITE OU D'UN SERVICE



ACTIONS POSSIBLES LORS D'UNE VISITE D'UN SITE OU D'UN SERVICE



Faire la promotion de la santé et de la sécurité au travail



ACTIONS POSSIBLES LORS D'UNE VISITE D'UN SITE OU D'UN SERVICE

- ▶ Faire la promotion de la santé et de la sécurité au travail
- ▶ Organiser une formation ou une sensibilisation

ACTIONS POSSIBLES LORS D'UNE VISITE D'UN SITE OU D'UN SERVICE

- ▶ Faire la promotion de la santé et de la sécurité au travail
- ▶ Organiser une formation ou une sensibilisation
- ▶ Consulter les documents et/ou les registres

ACTIONS POSSIBLES LORS D'UNE VISITE D'UN SITE OU D'UN SERVICE

- ▶ Faire la promotion de la santé et de la sécurité au travail
- ▶ Organiser une formation ou une sensibilisation
- ▶ Consulter les documents et/ou les registres
- ▶ Afficher des consignes de sécurité

ACTIONS POSSIBLES LORS D'UNE VISITE D'UN SITE OU D'UN SERVICE

- ▶ Faire la promotion de la santé et de la sécurité au travail
- ▶ Organiser une formation ou une sensibilisation
- ▶ Consulter les documents et/ou les registres
- ▶ Afficher des consignes de sécurité
- ▶ Vérifier la conformité des équipements

ACTIONS POSSIBLES LORS D'UNE VISITE D'UN SITE OU D'UN SERVICE

- ▶ Faire la promotion de la santé et de la sécurité au travail
- ▶ Organiser une formation ou une sensibilisation
- ▶ Consulter les documents et/ou les registres
- ▶ Afficher des consignes de sécurité
- ▶ Vérifier la conformité des équipements
- ▶ Participer à la gestion de situations conflictuelles

ACTIONS POSSIBLES LORS D'UNE VISITE D'UN SITE OU D'UN SERVICE

- ▶ Faire la promotion de la santé et de la sécurité au travail
- ▶ Organiser une formation ou une sensibilisation
- ▶ Consulter les documents et/ou les registres
- ▶ Afficher des consignes de sécurité
- ▶ Vérifier la conformité des équipements
- ▶ Participer à la gestion de situations conflictuelles
- ▶ Constater les conditions d'hygiène et de circulation

ACTIONS POSSIBLES LORS D'UNE VISITE D'UN SITE OU D'UN SERVICE

- ▶ Faire la promotion de la santé et de la sécurité au travail
- ▶ Organiser une formation ou une sensibilisation
- ▶ Consulter les documents et/ou les registres
- ▶ Afficher des consignes de sécurité
- ▶ Vérifier la conformité des équipements
- ▶ Participer à la gestion de situations conflictuelles
- ▶ Constater les conditions d'hygiène et de circulation
- ▶ Observer les situations de travail



PROMOTION DE LA SANTÉ ET DE LA SÉCURITÉ AU TRAVAIL



PROMOTION DE LA SANTÉ ET DE LA SÉCURITÉ AU TRAVAIL

Rappel des missions des acteurs compétents

PROMOTION DE LA SANTÉ ET DE LA SÉCURITÉ AU TRAVAIL



Rappel des missions des acteurs compétents



Rappel des obligations et des responsabilités de chacun

PROMOTION DE LA SANTÉ ET DE LA SÉCURITÉ AU TRAVAIL

Rappel des missions des acteurs compétents

Rappel des obligations et des responsabilités de chacun

Rappel de l'interdiction de fumer et de vapoter dans les locaux



PROMOTION DE LA SANTÉ ET DE LA SÉCURITÉ AU TRAVAIL

Rappel des missions des acteurs compétents

Rappel des obligations et des responsabilités de chacun

Rappel de l'interdiction de fumer et devapoter dans les locaux



Communiquer les enjeux de la prévention aux employés

...



FORMATION OU SENSIBILISATION EN MATIÈRE DE PRÉVENTION DES RISQUES PROFESSIONNELS

FORMATION OU SENSIBILISATION EN MATIÈRE DE PRÉVENTION DES RISQUES PROFESSIONNELS

Formation à la sécurité lors de l'embauche des employés



FORMATION OU SENSIBILISATION EN MATIÈRE DE PRÉVENTION DES RISQUES PROFESSIONNELS

Formation à la sécurité lors de l'embauche des employés

Formation à l'utilisation des Equipements de Protection Collective et/ou Individuelle (EPC/EPI)



FORMATION OU SENSIBILISATION EN MATIÈRE DE PRÉVENTION DES RISQUES PROFESSIONNELS

Formation à la sécurité lors de l'embauche des employés

Formation à l'utilisation des Equipements de Protection Collective et/ou Individuelle (EPC/EPI)

Sensibilisation au harcèlement moral, sexuel et aux agissements sexistes



FORMATION OU SENSIBILISATION EN MATIÈRE DE PRÉVENTION DES RISQUES PROFESSIONNELS

Formation à la sécurité lors de l'embauche des employés

Formation à l'utilisation des Equipements de Protection Collective et/ou Individuelle (EPC/EPI)

Sensibilisation au harcèlement moral, sexuel et aux agissements sexistes

Sensibilisation à l'accès des personnes en situation de handicap, au travail des femmes enceintes





CONSULTATION DES DOCUMENTS ET DES REGISTRES EN MATIÈRE DE PRÉVENTION DES RISQUES PROFESSIONNELS



CONSULTATION DES DOCUMENTS ET DES REGISTRES EN MATIÈRE DE PRÉVENTION DES RISQUES PROFESSIONNELS

Registre « Danger Grave et Imminent »



CONSULTATION DES DOCUMENTS ET DES REGISTRES EN MATIÈRE DE PRÉVENTION DES RISQUES PROFESSIONNELS

Registre « Danger Grave et Imminent »

Registre des contrôles des équipements spécifiques



CONSULTATION DES DOCUMENTS ET DES REGISTRES EN MATIÈRE DE PRÉVENTION DES RISQUES PROFESSIONNELS

Registre « Danger Grave et Imminent »

Registre des contrôles des équipements spécifiques

Plan de formation



CONSULTATION DES DOCUMENTS ET DES REGISTRES EN MATIÈRE DE PRÉVENTION DES RISQUES PROFESSIONNELS

Registre « Danger Grave et Imminent »

Registre des contrôles des équipements spécifiques

Plan de formation

Consignes de sécurité



CONSULTATION DES DOCUMENTS ET DES REGISTRES EN MATIÈRE DE PRÉVENTION DES RISQUES PROFESSIONNELS

Registre « Danger Grave et Imminent »

Registre des contrôles des équipements spécifiques

Plan de formation

Consignes de sécurité

Fiches de données de sécurité (FDS)



...



AFFICHAGE DES CONSIGNES DE SÉCURITÉ

AFFICHAGE DES CONSIGNES DE SÉCURITÉ

Interdiction de fumer / devapoter dans les locaux



AFFICHAGE DES CONSIGNES DE SÉCURITÉ

Interdiction de fumer / devapoter dans les locaux

Respect de l'hygiène des locaux




AFFICHAGE DES CONSIGNES DE SÉCURITÉ

Interdiction de fumer / de vapoter dans les locaux

Respect de l'hygiène des locaux

Obligation du port des EPI




AFFICHAGE DES CONSIGNES DE SÉCURITÉ

Interdiction de fumer / devapoter dans les locaux

Respect de l'hygiène des locaux

Obligation du port des EPI

Consignes de sécurité incendie





VÉRIFICATION DE LA CONFORMITÉ DES ÉQUIPEMENTS

VÉRIFICATION DE LA CONFORMITÉ DES ÉQUIPEMENTS


Installations électriques



VÉRIFICATION DE LA CONFORMITÉ DES ÉQUIPEMENTS

Installations électriques

Extincteurs




VÉRIFICATION DE LA CONFORMITÉ DES ÉQUIPEMENTS

Installations électriques

Extincteurs

Escabeaux, échelles



VÉRIFICATION DE LA CONFORMITÉ DES ÉQUIPEMENTS

Installations électriques

Extincteurs

Escabeaux, échelles

EPC/EPI



VÉRIFICATION DE LA CONFORMITÉ DES ÉQUIPEMENTS


Installations électriques

Extincteurs

Escabeaux, échelles

EPC/EPI

Ascenseurs



VÉRIFICATION DE LA CONFORMITÉ DES ÉQUIPEMENTS

Installations électriques

Extincteurs

Escabeaux, échelles

EPC/EPI

Ascenseurs

Portails électriques



VÉRIFICATION DE LA CONFORMITÉ DES ÉQUIPEMENTS

Installations électriques

Extincteurs

Escabeaux, échelles

EPC/EPI

Ascenseurs

Portails électriques

Nacelles élévatrices



...



PARTICIPATION À LA GESTION DE SITUATIONS CONFLICTUELLES

PARTICIPATION À LA GESTION DE SITUATIONS CONFLICTUELLES

Médiation



PARTICIPATION À LA GESTION DE SITUATIONS CONFLICTUELLES

Médiation

Prise de contact avec le service de santé au travail

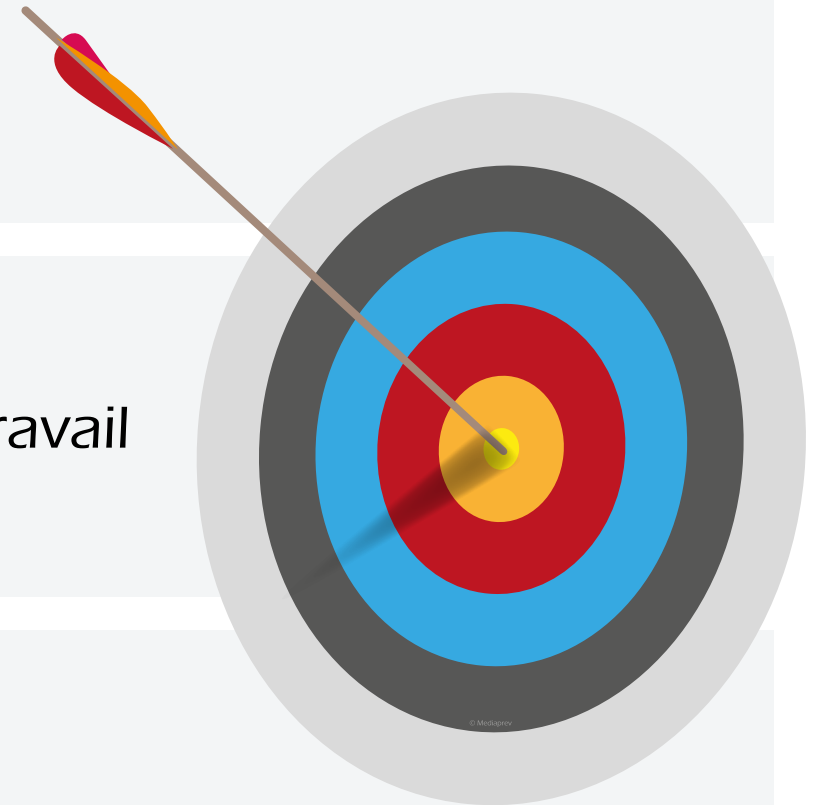


PARTICIPATION À LA GESTION DE SITUATIONS CONFLICTUELLES

Médiation

Prise de contact avec le service de santé au travail

Proposition de solutions



...



CONSTATATION DES CONDITIONS D'HYGIÈNE ET DE CIRCULATION

CONSTATATION DES CONDITIONS D'HYGIÈNE ET DE CIRCULATION

Hygiène des locaux : bureaux, sanitaires, vestiaires, local de repos, de restauration...



CONSTATATION DES CONDITIONS D'HYGIÈNE ET DE CIRCULATION

Hygiène des locaux : bureaux, sanitaires, vestiaires, local de repos, de restauration...

Nature des revêtements de sols

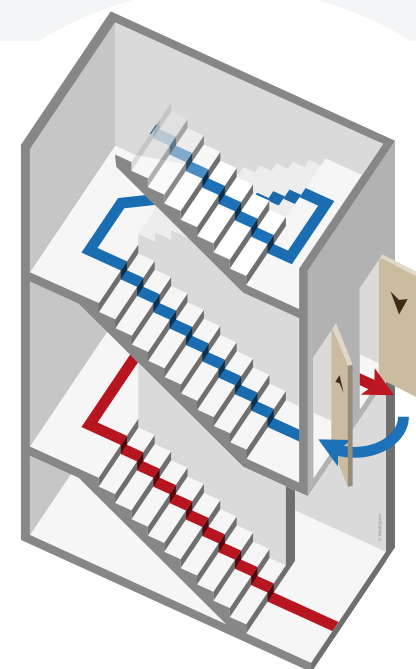


CONSTATATION DES CONDITIONS D'HYGIÈNE ET DE CIRCULATION

Hygiène des locaux : bureaux, sanitaires, vestiaires, local de repos, de restauration...

Nature des revêtements de sols

Dispositions des dégagements, des escaliers



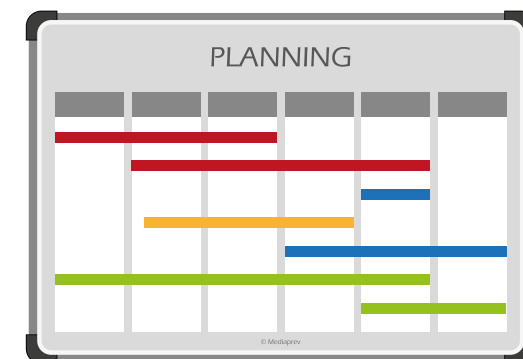
CONSTATATION DES CONDITIONS D'HYGIÈNE ET DE CIRCULATION

Hygiène des locaux : bureaux, sanitaires, vestiaires, local de repos, de restauration...

Nature des revêtements de sols

Dispositions des dégagements, des escaliers

Planification du nettoyage des locaux





OBSERVATION DES SITUATIONS DE TRAVAIL

OBSERVATION DES SITUATIONS DE TRAVAIL

Utilisation d'un poste informatique



OBSERVATION DES SITUATIONS DE TRAVAIL

Utilisation d'un poste informatique

Manutention manuelle de charges lourdes



OBSERVATION DES SITUATIONS DE TRAVAIL

Utilisation d'un poste informatique

Manutention manuelle de charges lourdes

Travail sur un échafaudage



OBSERVATION DES SITUATIONS DE TRAVAIL

Utilisation d'un poste informatique

Manutention manuelle de charges lourdes

Travail sur un échafaudage

Utilisation de produits d'entretien



OBSERVATION DES SITUATIONS DE TRAVAIL


Utilisation d'un poste informatique

Manutention manuelle de charges lourdes

Travail sur un échafaudage

Utilisation de produits d'entretien

Intervention en extérieur



...



OBSERVATION DES SITUATIONS DE TRAVAIL

OBSERVATION DES SITUATIONS DE TRAVAIL

De **nombreux paramètres** permettent d'analyser de manière optimale une situation de travail.

OBSERVATION DES SITUATIONS DE TRAVAIL

De **nombreux paramètres** permettent d'analyser de manière optimale une situation de travail.

On peut les regrouper en **différentes catégories**.



OBSERVATION DES SITUATIONS DE TRAVAIL

**Situation
de travail**



OBSERVATION DES SITUATIONS DE TRAVAIL

Individu

Qui est observé ? (âge, sexe...)

Quelle est sa qualification ?

Quel est son niveau de formation ? (Initiale, continue)

Quelle est son ancienneté ?

Quel est son état de santé ? (physique et mental)

**Situation
de travail**

OBSERVATION DES SITUATIONS DE TRAVAIL

Individu		Tâche	
Qui est observé ? (âge, sexe...)		Que fait l'individu ? (manutention manuelle, utilisation de produits...)	
Quelle est sa qualification ?		Comment fait l'individu ? (position debout prolongé, postures contraignantes...)	
Quel est son niveau de formation ? (Initiale, continue)		Pourquoi fait-il comme cela ?	Avec qui travaille-t-il ?
Quelle est son ancienneté ?		Combien d'heures ?	À quel rythme ?
Quel est son état de santé ? (physique et mental)			

Situation de travail

OBSERVATION DES SITUATIONS DE TRAVAIL

Individu		Tâche	
Qui est observé ? (âge, sexe...)		Que fait l'individu ? (manutention manuelle, utilisation de produits...)	
Quelle est sa qualification ?		Comment fait l'individu ? (position debout prolongé, postures contraignantes...)	
Quel est son niveau de formation ? (Initiale, continue)		Pourquoi fait-il comme cela ?	Avec qui travaille-t-il ?
Quelle est son ancienneté ?			À quel rythme ?
Quel est son état de santé ? (physique et mental)		Combien d'heures ?	
<div>Situation de travail</div>			
Matériel			
Avec quel matériel ?			
Est-il adapté à la tâche et à l'individu ?			
Quel est son état ?			
Est-il contrôlé ? Si oui, par qui ?			
Les équipements et dispositifs de sécurité fonctionnent-ils ?			

OBSERVATION DES SITUATIONS DE TRAVAIL

Individu		Tâche	
Qui est observé ? (âge, sexe...)		Que fait l'individu ? (manutention manuelle, utilisation de produits...)	
Quelle est sa qualification ?		Comment fait l'individu ? (position debout prolongé, postures contraignantes...)	
Quel est son niveau de formation ? (Initiale, continue)		Pourquoi fait-il comme cela ?	Avec qui travaille-t-il ?
Quelle est son ancienneté ?			À quel rythme ?
Quel est son état de santé ? (physique et mental)		Combien d'heures ?	
Situation de travail			
Matériel		Milieu	
Avec quel matériel ?		À quel endroit travaille-t-il ?	
Est-il adapté à la tâche et à l'individu ?		Quel est la nature des revêtements de sol ?	
Quel est son état ?		Quelles sont les ambiances physiques ? (température, humidité, bruit...)	
Est-il contrôlé ? Si oui, par qui ?		Extérieur / Intérieur ?	
Les équipements et dispositifs de sécurité fonctionnent-ils ?		Quelle est la qualité de l'air ?	
		Est-ce poussiéreux ?	

**Situation
de travail**



AFIN DE PRÉPARER AU MIEUX UNE VISITE DE SITE, IL EST IMPORTANT DE :

AFIN DE PRÉPARER AU MIEUX UNE VISITE DE SITE, IL EST IMPORTANT DE :

Prévenir le ou les responsables du site ou des services.

AFIN DE PRÉPARER AU MIEUX UNE VISITE DE SITE, IL EST IMPORTANT DE :

Prévenir le ou les responsables du site ou des services.

Prévenir l'ensemble des personnes concernées.

AFIN DE PRÉPARER AU MIEUX UNE VISITE DE SITE, IL EST IMPORTANT DE :

Prévenir le ou les responsables du site ou des services.

Prévenir l'ensemble des personnes concernées.

Contacter les acteurs compétents susceptibles d'être présents.

AFIN DE PRÉPARER AU MIEUX UNE VISITE DE SITE, IL EST IMPORTANT DE :

Prévenir le ou les responsables du site ou des services.

Prévenir l'ensemble des personnes concernées.

Contacter les acteurs compétents susceptibles d'être présents.

Communiquer l'objet de la visite.

AFIN DE PRÉPARER AU MIEUX UNE VISITE DE SITE, IL EST IMPORTANT DE :

Prévenir le ou les responsables du site ou des services.

Prévenir l'ensemble des personnes concernées.

Contacter les acteurs compétents susceptibles d'être présents.

Communiquer l'objet de la visite.

Convenir d'une date et d'un horaire afin de ne pas gêner l'activité.



L'ANIMATION D'UNE RÉUNION DE PRÉVENTION



OBJECTIFS



OBJECTIFS

Communiquer sur les thèmes de la prévention des risques professionnels.

OBJECTIFS

Communiquer sur les thèmes de la prévention des risques professionnels.

Créer des temps d'écoute au bénéfice de la prévention.



Préparation d'une réunion de prévention



1. DÉFINIR LE OU LES THÈMES À ABORDER

1. DÉFINIR LE OU LES THÈMES À ABORDER

▶ Addictions au travail : alcool, drogues, SPA (substances psychoactives)...

1. DÉFINIR LE OU LES THÈMES À ABORDER

▶ Addictions au travail : alcool, drogues, SPA (substances psychoactives)...

▶ Travail en hauteur

1. DÉFINIR LE OU LES THÈMES À ABORDER

- ▶ Addictions au travail : alcool, drogues, SPA (substances psychoactives)...
- ▶ Travail en hauteur
- ▶ Utilisation des agents chimiques dangereux

1. DÉFINIR LE OU LES THÈMES À ABORDER

- ▶ Addictions au travail : alcool, drogues, SPA (substances psychoactives)...
- ▶ Travail en hauteur
- ▶ Utilisation des agents chimiques dangereux
- ▶ Exposition aux vibrations mécaniques (marteau piqueur, perforateur...)

1. DÉFINIR LE OU LES THÈMES À ABORDER

- ▶ Addictions au travail : alcool, drogues, SPA (substances psychoactives)...
- ▶ Travail en hauteur
- ▶ Utilisation des agents chimiques dangereux
- ▶ Exposition aux vibrations mécaniques (marteau piqueur, perforateur...)
- ▶ Environnement bruyant (machines-outils)

1. DÉFINIR LE OU LES THÈMES À ABORDER

- ▶ Addictions au travail : alcool, drogues, SPA (substances psychoactives)...
- ▶ Travail en hauteur
- ▶ Utilisation des agents chimiques dangereux
- ▶ Exposition aux vibrations mécaniques (marteau piqueur, perforateur...)
- ▶ Environnement bruyant (machines-outils)
- ▶ Port des EPI

1. DÉFINIR LE OU LES THÈMES À ABORDER

- ▶ Addictions au travail : alcool, drogues, SPA (substances psychoactives)...
- ▶ Travail en hauteur
- ▶ Utilisation des agents chimiques dangereux
- ▶ Exposition aux vibrations mécaniques (marteau piqueur, perforateur...)
- ▶ Environnement bruyant (machines-outils)
- ▶ Port des EPI
- ▶ Respect des consignes de sécurité

...



2. DÉFINIR LE LIEU



2. DÉFINIR LE LIEU



Dans une
salle de réunion

2. DÉFINIR LE LIEU

Dans une
salle de réunion

Sur le
lieu de travail
directement

2. DÉFINIR LE LIEU

Par exemple

Pour une sensibilisation aux chutes de hauteur il serait intéressant d'être sur le terrain tandis que pour la prévention des addictions au travail une salle de réunion suffirait.



3. DÉFINIR LES ACTEURS DE LA PRÉVENTION POUVANT Y PARTICIPER

3. DÉFINIR LES ACTEURS DE LA PRÉVENTION POUVANT Y PARTICIPER

▶ Directeur (addictions, respect des règles de sécurité...)

3. DÉFINIR LES ACTEURS DE LA PRÉVENTION POUVANT Y PARTICIPER

▶ **Directeur** (addictions, respect des règles de sécurité...)

▶ **Référent en Santé et Sécurité au Travail** (présence indispensable)

3. DÉFINIR LES ACTEURS DE LA PRÉVENTION POUVANT Y PARTICIPER

- ▶ **Directeur** (addictions, respect des règles de sécurité...)
- ▶ **Référent en Santé et Sécurité au Travail** (présence indispensable)
- ▶ **Chef de proximité** (présence indispensable)

3. DÉFINIR LES ACTEURS DE LA PRÉVENTION POUVANT Y PARTICIPER

- ▶ **Directeur** (addictions, respect des règles de sécurité...)
- ▶ **Référent en Santé et Sécurité au Travail** (présence indispensable)
- ▶ **Chef de proximité** (présence indispensable)
- ▶ **Travailleurs** (présence indispensable)

3. DÉFINIR LES ACTEURS DE LA PRÉVENTION POUVANT Y PARTICIPER

- ▶ **Directeur** (addictions, respect des règles de sécurité...)
- ▶ **Référent en Santé et Sécurité au Travail** (présence indispensable)
- ▶ **Chef de proximité** (présence indispensable)
- ▶ **Travailleurs** (présence indispensable)
- ▶ **Au moins un membre du CSE** (présence fortement recommandée)

3. DÉFINIR LES ACTEURS DE LA PRÉVENTION POUVANT Y PARTICIPER

- ▶ **Directeur** (addictions, respect des règles de sécurité...)
- ▶ **Référent en Santé et Sécurité au Travail** (présence indispensable)
- ▶ **Chef de proximité** (présence indispensable)
- ▶ **Travailleurs** (présence indispensable)
- ▶ **Au moins un membre du CSE** (présence fortement recommandée)
- ▶ **Service de santé au travail** (addictions, secours, risques chimiques, TMS...)

3. DÉFINIR LES ACTEURS DE LA PRÉVENTION POUVANT Y PARTICIPER

- ▶ **Directeur** (addictions, respect des règles de sécurité...)
 - ▶ **Référent en Santé et Sécurité au Travail** (présence indispensable)
 - ▶ **Chef de proximité** (présence indispensable)
 - ▶ **Travailleurs** (présence indispensable)
 - ▶ **Au moins un membre du CSE** (présence fortement recommandée)
 - ▶ **Service de santé au travail** (addictions, secours, risques chimiques, TMS...)
 - ▶ **Organismes de contrôle** (appareils de levage, équipements sous pression...)
- ...



4. DÉFINIR LE CONTENU DE LA RÉUNION

4. DÉFINIR LE CONTENU DE LA RÉUNION



Contexte professionnel (situations de travail dangereuses)

4. DÉFINIR LE CONTENU DE LA RÉUNION

- ▶ Contexte professionnel (situations de travail dangereuses)
- ▶ Cadre réglementaire

4. DÉFINIR LE CONTENU DE LA RÉUNION

- ▶ Contexte professionnel (situations de travail dangereuses)
- ▶ Cadre réglementaire
- ▶ Risques identifiés

4. DÉFINIR LE CONTENU DE LA RÉUNION

- ▶ Contexte professionnel (situations de travail dangereuses)
- ▶ Cadre réglementaire
- ▶ Risques identifiés
- ▶ Mesures de prévention existantes (organisationnelle, technique, humaine)

4. DÉFINIR LE CONTENU DE LA RÉUNION

- ▶ Contexte professionnel (situations de travail dangereuses)
- ▶ Cadre réglementaire
- ▶ Risques identifiés
- ▶ Mesures de prévention existantes (organisationnelle, technique, humaine)
- ▶ Respect des règles de sécurité

4. DÉFINIR LE CONTENU DE LA RÉUNION


- ▶ Contexte professionnel (situations de travail dangereuses)
- ▶ Cadre réglementaire
- ▶ Risques identifiés
- ▶ Mesures de prévention existantes (organisationnelle, technique, humaine)
- ▶ Respect des règles de sécurité
- ▶ Auteurs de la prévention

4. DÉFINIR LE CONTENU DE LA RÉUNION

- ▶ Contexte professionnel (situations de travail dangereuses)
 - ▶ Cadre réglementaire
 - ▶ Risques identifiés
 - ▶ Mesures de prévention existantes (organisationnelle, technique, humaine)
 - ▶ Respect des règles de sécurité
 - ▶ Auteurs de la prévention
 - ▶ Procédures spécifiques [Danger Grave et Imminent (DGI), AT/MP...]
- ...



5. DÉFINIR LA DATE D'UNE RÉUNION



5. DÉFINIR LA DATE D'UNE RÉUNION

Il est judicieux
d'anticiper concernant
les dates, les horaires,
les acteurs et les
sujets.



5. DÉFINIR LA DATE D'UNE RÉUNION

Il est judicieux
d'anticiper concernant
les dates, les horaires,
les acteurs et les
sujets.

Cela permettra
d'assurer la présence
des acteurs de la
prévention compétents
vis-à-vis des thèmes
abordés.





6. DÉFINIR LES DOCUMENTS UTILES À L'ANIMATION



6. DÉFINIR LES DOCUMENTS UTILES À L'ANIMATION



DUERP

6. DÉFINIR LES DOCUMENTS UTILES À L'ANIMATION

▶ DUERP

▶ Plans de prévention / Protocoles de sécurité / Permis feu

6. DÉFINIR LES DOCUMENTS UTILES À L'ANIMATION

▶ DUERP

▶ Plans de prévention / Protocoles de sécurité / Permis feu

▶ Fiches de Données de Sécurité (FDS) des produits

6. DÉFINIR LES DOCUMENTS UTILES À L'ANIMATION

DUERP

Plans de prévention / Protocoles de sécurité / Permis feu

Fiches de Données de Sécurité (FDS) des produits

Registres uniques de sécurité

6. DÉFINIR LES DOCUMENTS UTILES À L'ANIMATION

DUERP

Plans de prévention / Protocoles de sécurité / Permis feu

Fiches de Données de Sécurité (FDS) des produits

Registres uniques de sécurité

Rapports des acteurs de la prévention

6. DÉFINIR LES DOCUMENTS UTILES À L'ANIMATION

▶ DUERP

▶ Plans de prévention / Protocoles de sécurité / Permis feu

▶ Fiches de Données de Sécurité (FDS) des produits

▶ Registres uniques de sécurité

▶ Rapports des acteurs de la prévention

▶ Rapport et programme annuel de prévention

6. DÉFINIR LES DOCUMENTS UTILES À L'ANIMATION

DUERP

Plans de prévention / Protocoles de sécurité / Permis feu

Fiches de Données de Sécurité (FDS) des produits

Registres uniques de sécurité

Rapports des acteurs de la prévention

Rapport et programme annuel de prévention

Consignes de sécurité

...



6. DÉFINIR LES DOCUMENTS UTILES À L'ANIMATION

Le **choix des sujets à aborder** peut être orienté par :

6. DÉFINIR LES DOCUMENTS UTILES À L'ANIMATION

Le **choix des sujets à aborder** peut être orienté par :

▶ Les risques identifiés comme les plus graves dans le DUERP

6. DÉFINIR LES DOCUMENTS UTILES À L'ANIMATION

Le **choix des sujets à aborder** peut être orienté par :

- ▶ Les risques identifiés comme les plus graves dans le DUERP
- ▶ Les causes des accidents de travail notamment à caractère grave ou répété

6. DÉFINIR LES DOCUMENTS UTILES À L'ANIMATION

Le **choix des sujets à aborder** peut être orienté par :

- ▶ Les risques identifiés comme les plus graves dans le DUERP
- ▶ Les causes des accidents de travail notamment à caractère grave ou répété
- ▶ Les réclamations individuelles et/ou collectives

6. DÉFINIR LES DOCUMENTS UTILES À L'ANIMATION

Le **choix des sujets à aborder** peut être orienté par :

- ▶ Les risques identifiés comme les plus graves dans le DUERP
- ▶ Les causes des accidents de travail notamment à caractère grave ou répété
- ▶ Les réclamations individuelles et/ou collectives
- ▶ Les cas de DGI

6. DÉFINIR LES DOCUMENTS UTILES À L'ANIMATION

Le **choix des sujets à aborder** peut être orienté par :

- ▶ Les risques identifiés comme les plus graves dans le DUERP
- ▶ Les causes des accidents de travail notamment à caractère grave ou répété
- ▶ Les réclamations individuelles et/ou collectives
- ▶ Les cas de DGI
- ▶ Les RPS (addictions, harcèlements, stress, conflits...)

6. DÉFINIR LES DOCUMENTS UTILES À L'ANIMATION

Le **choix des sujets à aborder** peut être orienté par :

- ▶ Les risques identifiés comme les plus graves dans le DUERP
- ▶ Les causes des accidents de travail notamment à caractère grave ou répété
- ▶ Les réclamations individuelles et/ou collectives
- ▶ Les cas de DGI
- ▶ Les RPS (addictions, harcèlements, stress, conflits...)
- ▶ Les conclusions des rapports des acteurs de la prévention

6. DÉFINIR LES DOCUMENTS UTILES À L'ANIMATION

Le **choix des sujets à aborder** peut être orienté par :

- ▶ Les risques identifiés comme les plus graves dans le DUERP
- ▶ Les causes des accidents de travail notamment à caractère grave ou répété
- ▶ Les réclamations individuelles et/ou collectives
- ▶ Les cas de DGI
- ▶ Les RPS (addictions, harcèlements, stress, conflits...)
- ▶ Les conclusions des rapports des acteurs de la prévention
- ▶ L'absentéisme important dans un service



7. OPTER POUR LE BON FORMAT DE RÉUNION



7. OPTER POUR LE BON FORMAT DE RÉUNION

Réunion
d'information



7. OPTER POUR LE BON FORMAT DE RÉUNION

Réunion
d'information

Transmission de messages et réception
passive

7. OPTER POUR LE BON FORMAT DE RÉUNION

Réunion
d'information

Transmission de messages et réception
passive

Réunion de
revue

7. OPTER POUR LE BON FORMAT DE RÉUNION

Réunion
d'information

Transmission de messages et réception
passive

Réunion de
revue

Bilan d'avancement de projet

7. OPTER POUR LE BON FORMAT DE RÉUNION

Réunion
d'information

Transmission de messages et réception
passive

Réunion de
revue

Bilan d'avancement de projet

Réunion
d'échange

7. OPTER POUR LE BON FORMAT DE RÉUNION

Réunion
d'information

Transmission de messages et réception passive

Réunion de
revue

Bilan d'avancement de projet

Réunion
d'échange

Échanges actifs sur un sujet donné

7. OPTER POUR LE BON FORMAT DE RÉUNION

Réunion
d'information

Transmission de messages et réception passive

Réunion de
revue

Bilan d'avancement de projet

Réunion
d'échange

Échanges actifs sur un sujet donné

Réunion de **résolution**
de problème

7. OPTER POUR LE BON FORMAT DE RÉUNION

Réunion
d'information

Transmission de messages et réception passive

Réunion de
revue

Bilan d'avancement de projet

Réunion
d'échange

Échanges actifs sur un sujet donné

Réunion de **résolution**
de problème

Gestion de dysfonctionnement, de conflit

7. OPTER POUR LE BON FORMAT DE RÉUNION

Réunion
d'information

Transmission de messages et réception passive

Réunion de
revue

Bilan d'avancement de projet

Réunion
d'échange

Échanges actifs sur un sujet donné

Réunion de **résolution**
de problème

Gestion de dysfonctionnement, de conflit

Réunion de
prise de décision

7. OPTER POUR LE BON FORMAT DE RÉUNION

Réunion
d'information

Transmission de messages et réception passive

Réunion de
revue

Bilan d'avancement de projet

Réunion
d'échange

Échanges actifs sur un sujet donné

Réunion de **résolution**
de problème

Gestion de dysfonctionnement, de conflit

Réunion de
prise de décision

Décision finale sur une situation précise



8. CHOISIR UN STYLE D'ANIMATION



8. CHOISIR UN STYLE D'ANIMATION

Facilitateur

8. CHOISIR UN STYLE D'ANIMATION

Facilitateur

Échanges libres sous le contrôle discret de l'animateur

8. CHOISIR UN STYLE D'ANIMATION

Facilitateur

Échanges libres sous le contrôle discret de l'animateur

Coordinateur

8. CHOISIR UN STYLE D'ANIMATION

Facilitateur

Échanges libres sous le contrôle discret de l'animateur

Coordinateur

Échanges et débats sur un sujet précis structurés par l'animateur

8. CHOISIR UN STYLE D'ANIMATION

Facilitateur

Échanges libres sous le contrôle discret de l'animateur

Coordinateur

Échanges et débats sur un sujet précis structurés par l'animateur

Directif

8. CHOISIR UN STYLE D'ANIMATION

Facilitateur

Échanges libres sous le contrôle discret de l'animateur

Coordinateur

Échanges et débats sur un sujet précis structurés par l'animateur

Directif

Peu d'espace laissé aux participants

8. CHOISIR UN STYLE D'ANIMATION

Les **styles**
« **facilitateur** » et
« **coordinateur** » sont
à privilégier pour ce
genre de réunion.



9. CHOISIR DES MÉTHODES OU DES OUTILS DE COMMUNICATION



9. CHOISIR DES MÉTHODES OU DES OUTILS DE COMMUNICATION



Exposé interactif

9. CHOISIR DES MÉTHODES OU DES OUTILS DE COMMUNICATION



Exposé interactif



Exposé didactique

9. CHOISIR DES MÉTHODES OU DES OUTILS DE COMMUNICATION

- ▶ Exposé interactif
- ▶ Exposé didactique
- ▶ Question à la cantonade

9. CHOISIR DES MÉTHODES OU DES OUTILS DE COMMUNICATION

- ▶ Exposé interactif
- ▶ Exposé didactique
- ▶ Question à la cantonade
- ▶ Etude de cas

9. CHOISIR DES MÉTHODES OU DES OUTILS DE COMMUNICATION

- ▶ Exposé interactif
- ▶ Exposé didactique
- ▶ Question à la cantonade
- ▶ Etude de cas
- ▶ Cas concret

9. CHOISIR DES MÉTHODES OU DES OUTILS DE COMMUNICATION

- ▶ Exposé interactif
- ▶ Exposé didactique
- ▶ Question à la cantonade
- ▶ Etude de cas
- ▶ Cas concret
- ▶ Vidéos, photos

9. CHOISIR DES MÉTHODES OU DES OUTILS DE COMMUNICATION

- ▶ Exposé interactif
- ▶ Exposé didactique
- ▶ Question à la cantonade
- ▶ Etude de cas
- ▶ Cas concret
- ▶ Vidéos, photos
- ▶ Brainstorming

9. CHOISIR DES MÉTHODES OU DES OUTILS DE COMMUNICATION

- ▶ Exposé interactif
- ▶ Exposé didactique
- ▶ Question à la cantonade
- ▶ Etude de cas
- ▶ Cas concret
- ▶ Vidéos, photos
- ▶ Brainstorming
- ▶ Stand-up (tout le monde debout)

9. CHOISIR DES MÉTHODES OU DES OUTILS DE COMMUNICATION

- ▶ Exposé interactif
- ▶ Exposé didactique
- ▶ Question à la cantonade
- ▶ Etude de cas
- ▶ Cas concret
- ▶ Vidéos, photos
- ▶ Brainstorming
- ▶ Stand-up (tout le monde debout)
- ▶ Pecha-Kucha (présentation de 20 diapos de 20 secondes chacune)

...



10. CONDUIRE LA RÉUNION : INTRODUCTION



10. CONDUIRE LA RÉUNION : INTRODUCTION

Commencer à l'heure.

10. CONDUIRE LA RÉUNION : INTRODUCTION

Commencer à l'heure.

Saluer l'ensemble des acteurs et les remercier de leur présence.

10. CONDUIRE LA RÉUNION : INTRODUCTION

Commencer à l'heure.

Saluer l'ensemble des acteurs et les remercier de leur présence.

Faire un tour de table pour les présentations de chacun.

10. CONDUIRE LA RÉUNION : INTRODUCTION

Commencer à l'heure.

Saluer l'ensemble des acteurs et les remercier de leur présence.

Faire un tour de table pour les présentations de chacun.

Rappeler le but de l'animation, le contexte.

10. CONDUIRE LA RÉUNION : INTRODUCTION

Commencer à l'heure.

Saluer l'ensemble des acteurs et les remercier de leur présence.

Faire un tour de table pour les présentations de chacun.

Rappeler le but de l'animation, le contexte.

Rappeler le rôle de chacun.

10. CONDUIRE LA RÉUNION : INTRODUCTION

Commencer à l'heure.

Saluer l'ensemble des acteurs et les remercier de leur présence.

Faire un tour de table pour les présentations de chacun.

Rappeler le but de l'animation, le contexte.

Rappeler le rôle de chacun.

Nommer un éventuel rapporteur.



10. CONDUIRE LA RÉUNION : INTRODUCTION

Amorcer les débats.

10. CONDUIRE LA RÉUNION : INTRODUCTION

Amorcer les débats.

Cadrer les échanges afin de ne pas changer de sujets.

10. CONDUIRE LA RÉUNION : INTRODUCTION

Amorcer les débats.

Cadrer les échanges afin de ne pas changer de sujets.

S'assurer que chacun puisse s'exprimer (écoute active).

10. CONDUIRE LA RÉUNION : INTRODUCTION

Amorcer les débats.

Cadrer les échanges afin de ne pas changer de sujets.

S'assurer que chacun puisse s'exprimer (écoute active).

Anticiper les éventuels conflits.

10. CONDUIRE LA RÉUNION : INTRODUCTION

Amorcer les débats.

Cadrer les échanges afin de ne pas changer de sujets.

S'assurer que chacun puisse s'exprimer (écoute active).

Anticiper les éventuels conflits.

S'assurer de l'efficacité de l'animation (bon rythme, bonne réception).

...

10. CONDUIRE LA RÉUNION : INTRODUCTION

S'assurer que l'ensemble des acteurs concernés par la réunion ont bien **assimilé le message** en insistant notamment sur les questions que certains pourraient avoir, et que chacun puisse se pencher sur le ou les sujets pour lesquels ils se sentiraient compétents.

10. CONDUIRE LA RÉUNION : INTRODUCTION

S'assurer que l'ensemble des acteurs concernés par la réunion ont bien **assimilé le message** en insistant notamment sur les questions que certains pourraient avoir, et que chacun puisse se pencher sur le ou les sujets pour lesquels ils se sentiraient compétents.

Revenir sur le point crucial de cette réunion afin de marquer son intérêt auprès des collaborateurs (ex : sensibilisation au risque de chute de hauteur car c'est la 2e cause de mortalité au travail).

10. CONDUIRE LA RÉUNION : INTRODUCTION

Afin
qu'une réunion
soit productive, il est
fortement recommandé
d'établir un **ordre
du jour** qui serait
transmis à l'ensemble
des personnes
prévues.

10. CONDUIRE LA RÉUNION : INTRODUCTION

Afin
qu'une réunion
soit productive, il est
fortement recommandé
d'établir un **ordre
du jour** qui serait
transmis à l'ensemble
des personnes
prévues.

Cet ordre
du jour favoriserait
une **participation
plus active** des
acteurs.



LE PAPRI Pact

ENTREPRISES DE 50 SALARIÉS ET PLUS



OBJECTIFS

OBJECTIFS

Identifier la structure d'un PAPRI Pact.

OBJECTIFS

Identifier la structure d'un PAPRI Pact.

Analyser son contenu et concevoir une critique argumentée.

LE CONTEXTE RÉGLEMENTAIRE

Dans les entreprises,
3 documents sont obligatoires dans le cadre de la prévention des risques professionnels.

LE CONTEXTE RÉGLEMENTAIRE

Le Document Unique d'évaluation des risques professionnels



LE CONTEXTE RÉGLEMENTAIRE

Le Document Unique d'évaluation des risques professionnels

Le rapport annuel HSCT



LE CONTEXTE RÉGLEMENTAIRE

Le Document Unique d'évaluation des risques professionnels

Le rapport annuel HSCT

Le programme annuel de prévention des risques professionnels et d'amélioration des conditions de travail (remplacé par un plan d'action annexé au DUERP pour les entreprises de moins de 50 salariés)



LE CONTEXTE RÉGLEMENTAIRE



ARTICLE L2312-27

Dans le cadre de la consultation sur la politique sociale, **l'employeur** présente également au comité social et économique :

LE CONTEXTE RÉGLEMENTAIRE



ARTICLE L2312-27

Dans le cadre de la consultation sur la politique sociale, **l'employeur** présente également au comité social et économique :

1° Un **rapport annuel écrit** faisant le bilan de la situation générale de la santé, de la sécurité et des conditions de travail dans l'entreprise et des actions menées au cours de l'année écoulée dans ces domaines.

Les questions du travail de nuit et de prévention des effets de l'exposition aux facteurs de risques professionnels mentionnés à l'article L. 4161-1 sont traitées spécifiquement ;

LE CONTEXTE RÉGLEMENTAIRE



ARTICLE L2312-27

Dans le cadre de la consultation sur la politique sociale, **l'employeur** présente également au comité social et économique :

- 2° Le **programme annuel de prévention des risques professionnels et d'amélioration des conditions de travail** mentionné au 1° du III de l'article L. 4121-3-1.

Lors de l'avis rendu sur le rapport et sur le programme annuel de prévention, le comité peut proposer un ordre de priorité et l'adoption de mesures supplémentaires.

LE CONTEXTE RÉGLEMENTAIRE



ARTICLE L2312-27

Dans le cadre de la consultation sur la politique sociale, **l'employeur** présente également au comité social et économique :

Lorsque certaines des mesures prévues par l'employeur ou demandées par le comité n'ont pas été prises au cours de l'année concernée par le programme, l'employeur énonce les motifs de cette inexécution, **en annexe au rapport annuel**.

LE CONTEXTE RÉGLEMENTAIRE



ARTICLE L2312-27

Dans le cadre de la consultation sur la politique sociale, **l'employeur** présente également au comité social et économique :

Le **procès-verbal de la réunion du comité** consacrée à l'examen du rapport et du programme est joint à toute demande présentée par l'employeur en vue d'obtenir des marchés publics, des participations publiques, des subventions, des primes de toute nature ou des avantages sociaux ou fiscaux.



LE PAPRI Pact



LE PAPRI Pact

Il est élaboré à partir :

LE PAPRI Pact

Il est élaboré à partir :

De **l'évaluation
des risques et des
mesures de prévention**
envisagées dans le
document unique



LE PAPRI Pact

Il est élaboré à partir :

De **l'évaluation des risques et des mesures de prévention** envisagées dans le document unique

Du **rapport annuel HSCT**



LE PAPRI Pact

Il permet
d'établir la **politique
de prévention** de
l'entreprise.



LE PAPRI Pact DÉTERMINE :

LE PAPRI Pact DÉTERMINE :

D'une
part

La **liste détaillée** des mesures devant être prises au cours de l'année à venir (soit en N+1)

LE PAPRI Pact DÉTERMINE :

D'une
part

La **liste détaillée** des mesures devant être prises au cours de l'année à venir (soit en N+1)

D'autre
part

En passant en revue chaque mesure l'une après l'autre :

LE PAPRI Pact DÉTERMINE :

D'une
part

La **liste détaillée** des mesures devant être prises au cours de l'année à venir (soit en N+1)

D'autre
part

En passant en revue chaque mesure l'une après l'autre :

Les **conditions** de son exécution en N+1

LE PAPRI Pact DÉTERMINE :

D'une part

La **liste détaillée** des mesures devant être prises au cours de l'année à venir (soit en N+1)

D'autre part

En passant en revue chaque mesure l'une après l'autre :

Les **conditions** de son exécution en N+1

Son **coût** prévisionnel



CE PROGRAMME EST DONC TOUT À LA FOIS :

CE PROGRAMME EST DONC TOUT À LA FOIS :



Un **plan
d'action**
d'ensemble

CE PROGRAMME EST DONC TOUT À LA FOIS :

Un **plan
d'action**
d'ensemble

Une
budgétisation
de cette action
d'ensemble



LA PRÉSENTATION DE CE PAPRI Pact PAR L'EMPLOYEUR :

LA PRÉSENTATION DE CE PAPRI Pact PAR L'EMPLOYEUR :

Est
opérée au cours
d'une **réunion
plénière.**



LA PRÉSENTATION DE CE PAPRI Pact PAR L'EMPLOYEUR :

Est
opérée au cours
d'une **réunion
plénière.**

Donne lieu
à consultation et
avis du **CSE.**



Le PAPRIPACT n'est pas un document figé mais **évolutif**,
dans la mesure où :

Le PAPRI Pact n'est pas un document figé mais **évolutif**,
dans la mesure où :

Le **CSE** peut faire des propositions relatives à son contenu
(pistes de réflexion, actions à mener, inversion des priorités, etc.)



Le PAPRI Pact n'est pas un document figé mais **évolutif**, dans la mesure où :

Le **CSE** peut faire des propositions relatives à son contenu (pistes de réflexion, actions à mener, inversion des priorités, etc.)

Que **l'employeur** pourra ou intégrer ou décliner, mais à charge pour lui de motiver son refus.





LE PROGRAMME ANNUEL DE PRÉVENTION

LE PROGRAMME ANNUEL DE PRÉVENTION

Le programme annuel de prévention ne contiendra que **les mesures dont le CSE aura eu connaissances**.

LE PROGRAMME ANNUEL DE PRÉVENTION

Le programme annuel de prévention ne contiendra que **les mesures dont le CSE aura eu connaissances**.

Un exemplaire doit être constamment conservé **au sein de l'établissement** (afin d'être tenu à disposition de l'inspecteur du travail, du médecin-inspecteur du travail et des agents des services de prévention de la CARSAT, en cas de demande de consultation).

LE PROGRAMME ANNUEL DE PRÉVENTION

Le programme annuel de prévention ne contiendra que **les mesures dont le CSE aura eu connaissances**.

Un exemplaire doit être constamment conservé **au sein de l'établissement** (afin d'être tenu à disposition de l'inspecteur du travail, du médecin-inspecteur du travail et des agents des services de prévention de la CARSAT, en cas de demande de consultation).

Un exemplaire est à destination du **CSE**.



LA FORMALISATION DU PAPRI Pact

LA FORMALISATION DU PAPRI Pact

La réglementation
n'impose **pas de modèle
particulier.**

LA FORMALISATION DU PAPRI Pact

En général, il se présente en **4 parties** :

LA FORMALISATION DU PAPRI Pact

En général, il se présente en **4 parties** :

Orientations générales de l'entreprise en matière de prévention des risques avec des priorités d'actions du CSE pour l'année à venir

LA FORMALISATION DU PAPRI Pact

En général, il se présente en **4 parties** :

Orientations générales de l'entreprise en matière de prévention des risques avec des priorités d'actions du CSE pour l'année à venir

Mesures à réaliser au cours de l'année à venir

LA FORMALISATION DU PAPRI Pact

En général, il se présente en **4 parties** :

Orientations générales de l'entreprise en matière de prévention des risques avec des priorités d'actions du CSE pour l'année à venir

Mesures à réaliser au cours de l'année à venir

Mesures à réaliser au cours d'une prochaine programmation

LA FORMALISATION DU PAPRI Pact

En général, il se présente en **4 parties** :

Orientations générales de l'entreprise en matière de prévention des risques avec des priorités d'actions du CSE pour l'année à venir

Mesures à réaliser au cours de l'année à venir

Mesures à réaliser au cours d'une prochaine programmation

Mesures rejetées et motivations de rejets



LES ACTIONS DE PRÉVENTION DES RISQUES

LES ACTIONS DE PRÉVENTION DES RISQUES

Ces actions à mener dans l'entreprise sont de
trois types :

LES ACTIONS DE PRÉVENTION DES RISQUES

Ces actions à mener dans l'entreprise sont de
trois types :

Technique

LES ACTIONS DE PRÉVENTION DES RISQUES

Ces actions à mener dans l'entreprise sont de
trois types :

Technique

Conception, maintenance, aménagement,
équipement

LES ACTIONS DE PRÉVENTION DES RISQUES

Ces actions à mener dans l'entreprise sont de
trois types :

Technique

Conception, maintenance, aménagement,
équipement

Organisationnel

LES ACTIONS DE PRÉVENTION DES RISQUES

Ces actions à mener dans l'entreprise sont de
trois types :

Technique

Conception, maintenance, aménagement,
équipement

Organisationnel

Procédure, management, ressources

LES ACTIONS DE PRÉVENTION DES RISQUES

Ces actions à mener dans l'entreprise sont de
trois types :

Technique

Conception, maintenance, aménagement,
équipement

Organisationnel

Procédure, management, ressources

Humain

LES ACTIONS DE PRÉVENTION DES RISQUES

Ces actions à mener dans l'entreprise sont de
trois types :

Technique

Conception, maintenance, aménagement,
équipement

Organisationnel

Procédure, management, ressources

Humain

Compétence formation, implication



LES ACTIONS DE PRÉVENTION DES RISQUES

TECHNIQUE : CONCEPTION, MAINTENANCE, AMÉNAGEMENT, ÉQUIPEMENT

LES ACTIONS DE PRÉVENTION DES RISQUES

TECHNIQUE : CONCEPTION, MAINTENANCE, AMÉNAGEMENT, ÉQUIPEMENT

Intégrer la sécurité des travailleurs dès la conception d'un bâtiment ou d'un lieu de travail (ventilation, éclairage, isolation phonique, accès, circulation, dégagement).

LES ACTIONS DE PRÉVENTION DES RISQUES

TECHNIQUE : CONCEPTION, MAINTENANCE, AMÉNAGEMENT, ÉQUIPEMENT

Intégrer la sécurité des travailleurs dès la conception d'un bâtiment ou d'un lieu de travail (ventilation, éclairage, isolation phonique, accès, circulation, dégagement).

Mettre en conformité les machines avec les prescriptions réglementaires et techniques :

LES ACTIONS DE PRÉVENTION DES RISQUES

TECHNIQUE : CONCEPTION, MAINTENANCE, AMÉNAGEMENT, ÉQUIPEMENT

Intégrer la sécurité des travailleurs dès la conception d'un bâtiment ou d'un lieu de travail (ventilation, éclairage, isolation phonique, accès, circulation, dégagement).

Mettre en conformité les machines avec les prescriptions réglementaires et techniques :

Protection des éléments mobiles de travail

LES ACTIONS DE PRÉVENTION DES RISQUES

TECHNIQUE : CONCEPTION, MAINTENANCE, AMÉNAGEMENT, ÉQUIPEMENT

Intégrer la sécurité des travailleurs dès la conception d'un bâtiment ou d'un lieu de travail (ventilation, éclairage, isolation phonique, accès, circulation, dégagement).

Mettre en conformité les machines avec les prescriptions réglementaires et techniques :


Protection des éléments mobiles de travail

Protection contre les projections et chutes d'éléments et d'objets, organes d'arrêt d'urgence...

LES ACTIONS DE PRÉVENTION DES RISQUES

TECHNIQUE : CONCEPTION, MAINTENANCE, AMÉNAGEMENT, ÉQUIPEMENT

Effectuer les maintenances et les vérifications périodiques des équipements.



LES ACTIONS DE PRÉVENTION DES RISQUES

TECHNIQUE : CONCEPTION, MAINTENANCE, AMÉNAGEMENT, ÉQUIPEMENT

Effectuer les maintenances et les vérifications périodiques des équipements.

Maîtriser les risques par la mise en place de protections collectives ou individuelles.



LES ACTIONS DE PRÉVENTION DES RISQUES

TECHNIQUE : CONCEPTION, MAINTENANCE, AMÉNAGEMENT, ÉQUIPEMENT

Effectuer les maintenances et les vérifications périodiques des équipements.

Maîtriser les risques par la mise en place de protections collectives ou individuelles.

Étudier un aménagement ergonomique.



LES ACTIONS DE PRÉVENTION DES RISQUES

TECHNIQUE : CONCEPTION, MAINTENANCE, AMÉNAGEMENT, ÉQUIPEMENT

Utiliser des équipements de travail adaptés à l'activité.

LES ACTIONS DE PRÉVENTION DES RISQUES

TECHNIQUE : CONCEPTION, MAINTENANCE, AMÉNAGEMENT, ÉQUIPEMENT

Utiliser des équipements de travail adaptés à l'activité.

Doter les travailleurs de vêtements de travail et d'équipements de protection individuelle adaptés à l'activité.





LES ACTIONS DE PRÉVENTION DES RISQUES

ORGANISATIONNEL : PROCÉDURE, MANAGEMENT, RESSOURCES

LES ACTIONS DE PRÉVENTION DES RISQUES

ORGANISATIONNEL : PROCÉDURE, MANAGEMENT, RESSOURCES

Mettre en place des procédures permettant la diffusion des informations pertinentes sur la sécurité au travail (règlement intérieur, consignes particulières au poste de travail).

LES ACTIONS DE PRÉVENTION DES RISQUES

ORGANISATIONNEL : PROCÉDURE, MANAGEMENT, RESSOURCES

Mettre en place des procédures permettant la diffusion des informations pertinentes sur la sécurité au travail (règlement intérieur, consignes particulières au poste de travail).

Redéfinir si nécessaire les tâches et l'organisation du travail.

LES ACTIONS DE PRÉVENTION DES RISQUES

ORGANISATIONNEL : PROCÉDURE, MANAGEMENT, RESSOURCES

Mettre en place des procédures permettant la diffusion des informations pertinentes sur la sécurité au travail (règlement intérieur, consignes particulières au poste de travail).

Redéfinir si nécessaire les tâches et l'organisation du travail.

Attribuer les ressources humaines, techniques et financières correspondantes...



LES ACTIONS DE PRÉVENTION DES RISQUES HUMAIN : COMPÉTENCE FORMATION, IMPLICATION

LES ACTIONS DE PRÉVENTION DES RISQUES HUMAIN : COMPÉTENCE FORMATION, IMPLICATION

Étendre les compétences des personnels en matière d'hygiène et de sécurité au travail par le biais de la formation professionnelle d'entreprise :



LES ACTIONS DE PRÉVENTION DES RISQUES HUMAIN : COMPÉTENCE FORMATION, IMPLICATION

Étendre les compétences des personnels en matière d'hygiène et de sécurité au travail par le biais de la formation professionnelle d'entreprise :



Accueil Sécurité



LES ACTIONS DE PRÉVENTION DES RISQUES

HUMAIN : COMPÉTENCE FORMATION, IMPLICATION

Étendre les compétences des personnels en matière d'hygiène et de sécurité au travail par le biais de la formation professionnelle d'entreprise :



Accueil Sécurité



Habilitation électrique

LES ACTIONS DE PRÉVENTION DES RISQUES

HUMAIN : COMPÉTENCE FORMATION, IMPLICATION

Étendre les compétences des personnels en matière d'hygiène et de sécurité au travail par le biais de la formation professionnelle d'entreprise :



Accueil Sécurité



Habilitation électrique



Sauveteur secouriste du travail

LES ACTIONS DE PRÉVENTION DES RISQUES

HUMAIN : COMPÉTENCE FORMATION, IMPLICATION

Étendre les compétences des personnels en matière d'hygiène et de sécurité au travail par le biais de la formation professionnelle d'entreprise :



Accueil Sécurité



Habilitation électrique



Sauveteur secouriste du travail



Risque chimique

LES ACTIONS DE PRÉVENTION DES RISQUES

HUMAIN : COMPÉTENCE FORMATION, IMPLICATION

Étendre les compétences des personnels en matière d'hygiène et de sécurité au travail par le biais de la formation professionnelle d'entreprise :



Accueil Sécurité



Habilitation électrique



Sauveteur secouriste du travail



Risque chimique



Gestes et postures

LES ACTIONS DE PRÉVENTION DES RISQUES

HUMAIN : COMPÉTENCE FORMATION, IMPLICATION

Étendre les compétences des personnels en matière d'hygiène et de sécurité au travail par le biais de la formation professionnelle d'entreprise :



Accueil Sécurité



Habilitation électrique



Sauveteur secouriste du travail



Risque chimique



Gestes et postures



Appareils de levage

LES ACTIONS DE PRÉVENTION DES RISQUES

HUMAIN : COMPÉTENCE FORMATION, IMPLICATION

Étendre les compétences des personnels en matière d'hygiène et de sécurité au travail par le biais de la formation professionnelle d'entreprise :



Accueil Sécurité



Habilitation électrique



Sauveteur secouriste du travail



Risque chimique



Gestes et postures



Appareils de levage



Équipements de travail mobiles (formation et autorisation de conduite)

LES ACTIONS DE PRÉVENTION DES RISQUES

HUMAIN : COMPÉTENCE FORMATION, IMPLICATION

Étendre les compétences des personnels en matière d'hygiène et de sécurité au travail par le biais de la formation professionnelle d'entreprise :



Accueil Sécurité



Habilitation électrique



Sauveteur secouriste du travail



Risque chimique



Gestes et postures



Appareils de levage



Équipements de travail mobiles (formation et autorisation de conduite)



Manipulation d'extincteurs et consignes incendie

LES ACTIONS DE PRÉVENTION DES RISQUES

HUMAIN : COMPÉTENCE FORMATION, IMPLICATION

Étendre les compétences des personnels en matière d'hygiène et de sécurité au travail par le biais de la formation professionnelle d'entreprise :



Accueil Sécurité



Habilitation électrique



Sauveteur secouriste du travail



Risque chimique



Gestes et postures



Appareils de levage



Équipements de travail mobiles (formation et autorisation de conduite)



Manipulation d'extincteurs et consignes incendie



Bruit

LES ACTIONS DE PRÉVENTION DES RISQUES HUMAIN : COMPÉTENCE FORMATION, IMPLICATION

Étendre les compétences des personnels en matière d'hygiène et de sécurité au travail par le biais de la formation professionnelle d'entreprise :

Communiquer pour impliquer les agents (sensibilisation, campagne d'affichage).



LES ACTIONS DE PRÉVENTION DES RISQUES HUMAIN : COMPÉTENCE FORMATION, IMPLICATION

Étendre les compétences des personnels en matière d'hygiène et de sécurité au travail par le biais de la formation professionnelle d'entreprise :

Communiquer pour impliquer les agents (sensibilisation, campagne d'affichage).

Instaurer une démarche participative...



LES ACTIONS DE PRÉVENTION DES RISQUES

Pour chaque mesure ou action mise en place, les **conditions d'exécution** devront être détaillées autant que possible.

LES ACTIONS DE PRÉVENTION DES RISQUES

Pour chaque mesure ou action mise en place, les **conditions d'exécution** devront être détaillées autant que possible.

L'estimation du coût et la date prévue pour la réalisation de chaque action seront précisées.

LES ACTIONS DE PRÉVENTION DES RISQUES

Pour chaque mesure ou action mise en place, les **conditions d'exécution** devront être détaillées autant que possible.

L'estimation du coût et la date prévue pour la réalisation de chaque action seront précisées.

Dans le cadre des formations, **le nombre de personnes concernées** est mentionnée pour chaque action.

LES ACTIONS DE PRÉVENTION DES RISQUES

Pour chaque mesure ou action mise en place, les **conditions d'exécution** devront être détaillées autant que possible.

L'estimation du coût et la date prévue pour la réalisation de chaque action seront précisées.

Dans le cadre des formations, **le nombre de personnes concernées** est mentionnée pour chaque action.

Chaque mesure mentionnée devra avoir été transformée en **objectif opérationnel**.

LES ACTIONS DE PRÉVENTION DES RISQUES

Chaque mesure
énoncée doit répondre
à un **certain nombre
de questions :**



LES ACTIONS DE PRÉVENTION DES RISQUES

Quoi ?

De quoi s'agit-il exactement comme action ?



LES ACTIONS DE PRÉVENTION DES RISQUES

Quoi ?

De quoi s'agit-il exactement comme action ?

Où ?

Quel est le lieu de cette action ?

LES ACTIONS DE PRÉVENTION DES RISQUES

Quoi ?

De quoi s'agit-il exactement comme action ?

Où ?

Quel est le lieu de cette action ?

Pourquoi ?

Quelle est la justification de cette action ? Quel résultat en est attendu ?

LES ACTIONS DE PRÉVENTION DES RISQUES

Quoi ?

De quoi s'agit-il exactement comme action ?

Où ?

Quel est le lieu de cette action ?

Pourquoi ?

Quelle est la justification de cette action ? Quel résultat en est attendu ?

Comment ?

Quelle est, en détail, la marche à suivre ? La procédure ?

LES ACTIONS DE PRÉVENTION DES RISQUES

Quoi ?

De quoi s'agit-il exactement comme action ?

Où ?

Quel est le lieu de cette action ?

Pourquoi ?

Quelle est la justification de cette action ? Quel résultat en est attendu ?

Comment ?

Quelle est, en détail, la marche à suivre ? La procédure ?

Qui ?

Qui est concerné ? Qui va faire quoi ?

LES ACTIONS DE PRÉVENTION DES RISQUES

Quoi ?

De quoi s'agit-il exactement comme action ?

Où ?

Quel est le lieu de cette action ?

Pourquoi ?

Quelle est la justification de cette action ? Quel résultat en est attendu ?

Comment ?

Quelle est, en détail, la marche à suivre ? La procédure ?

Qui ?

Qui est concerné ? Qui va faire quoi ?

Quand ?

Quel calendrier est fixé pour la réalisation de l'action ?

LES ACTIONS DE PRÉVENTION DES RISQUES

Quoi ?

De quoi s'agit-il exactement comme action ?

Où ?

Quel est le lieu de cette action ?

Pourquoi ?

Quelle est la justification de cette action ? Quel résultat en est attendu ?

Comment ?

Quelle est, en détail, la marche à suivre ? La procédure ?

Qui ?

Qui est concerné ? Qui va faire quoi ?

Quand ?

Quel calendrier est fixé pour la réalisation de l'action ?

Combien ?

Quel est le coût prévisionnel de cette action ?



LA PLACE DU CSE

LA PLACE DU CSE

Le CSE procède
à une **analyse du
PAPRI Pact** afin de
proposer un ordre de
priorité différent ainsi que
l'adoption de mesures
complémentaires.

LA PLACE DU CSE

Le CSE procède à une **analyse du PAPRI Pact** afin de proposer un ordre de priorité différent ainsi que l'adoption de mesures complémentaires.

L'adoption du document définitif se fait en **réunion plénière** et donne lieu à un procès verbal de réunion.



CAS PARTICULIER

CAS PARTICULIER

La transmission du rapport sur l'examen du PAPRI Pact est **obligatoire** à toute demande en vue d'obtenir des marchés publics, des primes de toute nature ou des avantages sociaux ou fiscaux.

CAS PARTICULIER

La transmission du rapport sur l'examen du PAPRI Pact est **obligatoire** à toute demande en vue d'obtenir des marchés publics, des primes de toute nature ou des avantages sociaux ou fiscaux.

Pour les établissements du secteur public, l'obtention de crédits pour la mise en place de contrats locaux d'améliorations des conditions de travail est désormais **subordonnée** à la réalisation du PAPRI Pact.



L'ANALYSE DE L'ACCIDENT DE TRAVAIL



OBJECTIFS



OBJECTIFS

Procéder au recueil des faits.

OBJECTIFS

Procéder au recueil des faits.

Analyser les accidents : l'arbre des causes.

OBJECTIFS

Procéder au recueil des faits.

Analyser les accidents : l'arbre des causes.

Rechercher des solutions (Techniques - Humaines - Organisationnelles).

L'ANALYSE DES ACCIDENTS DU TRAVAIL

Il existe **deux types d'analyses** d'accident du travail

L'ANALYSE DES ACCIDENTS DU TRAVAIL

Il existe **deux types d'analyses** d'accident du travail

**L'analyse
quantitative** basée
sur des données
statistiques

L'ANALYSE DES ACCIDENTS DU TRAVAIL

Il existe **deux types d'analyses** d'accident du travail

**L'analyse
quantitative** basée
sur des données
statistiques

**L'analyse
qualitative** basé
sur l'arbre des
causes



L'ANALYSE QUANTITATIVE

L'ANALYSE QUANTITATIVE

Pour être
exploitable, il est
nécessaire d'assurer
une bonne **traçabilité**
des accidents.

L'ANALYSE QUANTITATIVE

Elle se base sur **différents indicateurs** présents dans le rapport annuel de prévention et/ou la BDESE

L'ANALYSE QUANTITATIVE

Elle se base sur **différents indicateurs** présents dans le rapport annuel de prévention et/ou la BDESE



Taux de
fréquence

L'ANALYSE QUANTITATIVE

Elle se base sur **différents indicateurs** présents dans le rapport annuel de prévention et/ou la BDESE

Taux de
fréquence

Indice de
fréquence

L'ANALYSE QUANTITATIVE

Elle se base sur **différents indicateurs** présents dans le rapport annuel de prévention et/ou la BDESE

Taux de
fréquence

Indice de
fréquence

Taux de
gravité



L'ANALYSE QUANTITATIVE

Pour une vision plus précise, **d'autres indicateurs** sont utiles

L'ANALYSE QUANTITATIVE

Pour une vision plus précise, **d'autres indicateurs** sont utiles

Siège
des lésions

L'ANALYSE QUANTITATIVE

Pour une vision plus précise, **d'autres indicateurs** sont utiles

Siège
des lésions

Nature
des lésions

L'ANALYSE QUANTITATIVE

Pour une vision plus précise, **d'autres indicateurs** sont utiles

Siège
des lésions

Nature
des lésions

Types
d'accidents

L'ANALYSE QUANTITATIVE

Pour une vision plus précise, **d'autres indicateurs** sont utiles

Siège
des lésions

Nature
des lésions

Types
d'accidents

Lieux de
survenance...



L'ANALYSE QUALITATIVE

L'ANALYSE QUALITATIVE

L'arbre des causes est une méthode pratique de recherche des faits ayant concouru à la survenue de l'accident.

L'ANALYSE QUALITATIVE

L'arbre des causes est une méthode pratique de recherche des faits ayant concouru à la survenue de l'accident.

Pour comprendre l'accident, il faut **analyser** l'ensemble des composantes du système (Technique, Organisationnel, Humain).



L'ANALYSE QUALITATIVE

Cette méthode met en évidence la **pluricausalité**
des événements non souhaités

L'ANALYSE QUALITATIVE

Cette méthode met en évidence la **pluricausalité**
des événements non souhaités



Accidents

L'ANALYSE QUALITATIVE

Cette méthode met en évidence la **pluricausalité**
des évènements non souhaités



Accidents

Presqu'accidents

L'ANALYSE QUALITATIVE

Cette méthode met en évidence la **pluricausalité** des événements non souhaités

Accidents

Incidents

Presqu'accidents

L'ANALYSE QUALITATIVE

Cette méthode met en évidence la **pluricausalité**
des évènements non souhaités

Accidents

Incidents

Presqu'accidents

Conflits

L'ANALYSE QUALITATIVE

Cette méthode met en évidence la **pluricausalité** des événements non souhaités

Accidents

Incidents

Malaises...

Presqu'accidents

Conflits



DÉFINITIONS



DÉFINITIONS

Incident

DÉFINITIONS

Incident

Évènement inattendu et soudain, n'impliquant pas de salarié mais ayant pu entraîner des **dégâts matériels**.

DÉFINITIONS

Incident

Évènement inattendu et soudain, n'impliquant pas de salarié mais ayant pu entraîner des **dégâts matériels**.

Presqu'accident

DÉFINITIONS

Incident

Évènement inattendu et soudain, n'impliquant pas de salarié mais ayant pu entraîner des **dégâts matériels**.

Presqu'accident

Évènement inattendu et soudain, impliquant un salarié mais n'ayant entraîné **aucun dommage**.

DÉFINITIONS

Incident

Évènement inattendu et soudain, n'impliquant pas de salarié mais ayant pu entraîner des **dégâts matériels**.

Presqu'accident

Évènement inattendu et soudain, impliquant un salarié mais n'ayant entraîné **aucun dommage**.

Accident

DÉFINITIONS

Incident

Évènement inattendu et soudain, n'impliquant pas de salarié mais ayant pu entraîner des **dégâts matériels**.

Presqu'accident

Évènement inattendu et soudain, impliquant un salarié mais n'ayant entraîné **aucun dommage**.

Accident


Évènement inattendu et soudain qui entraine un **dommage corporel**.



ANALYSE DES ÉVÈNEMENTS NON SOUHAITÉS

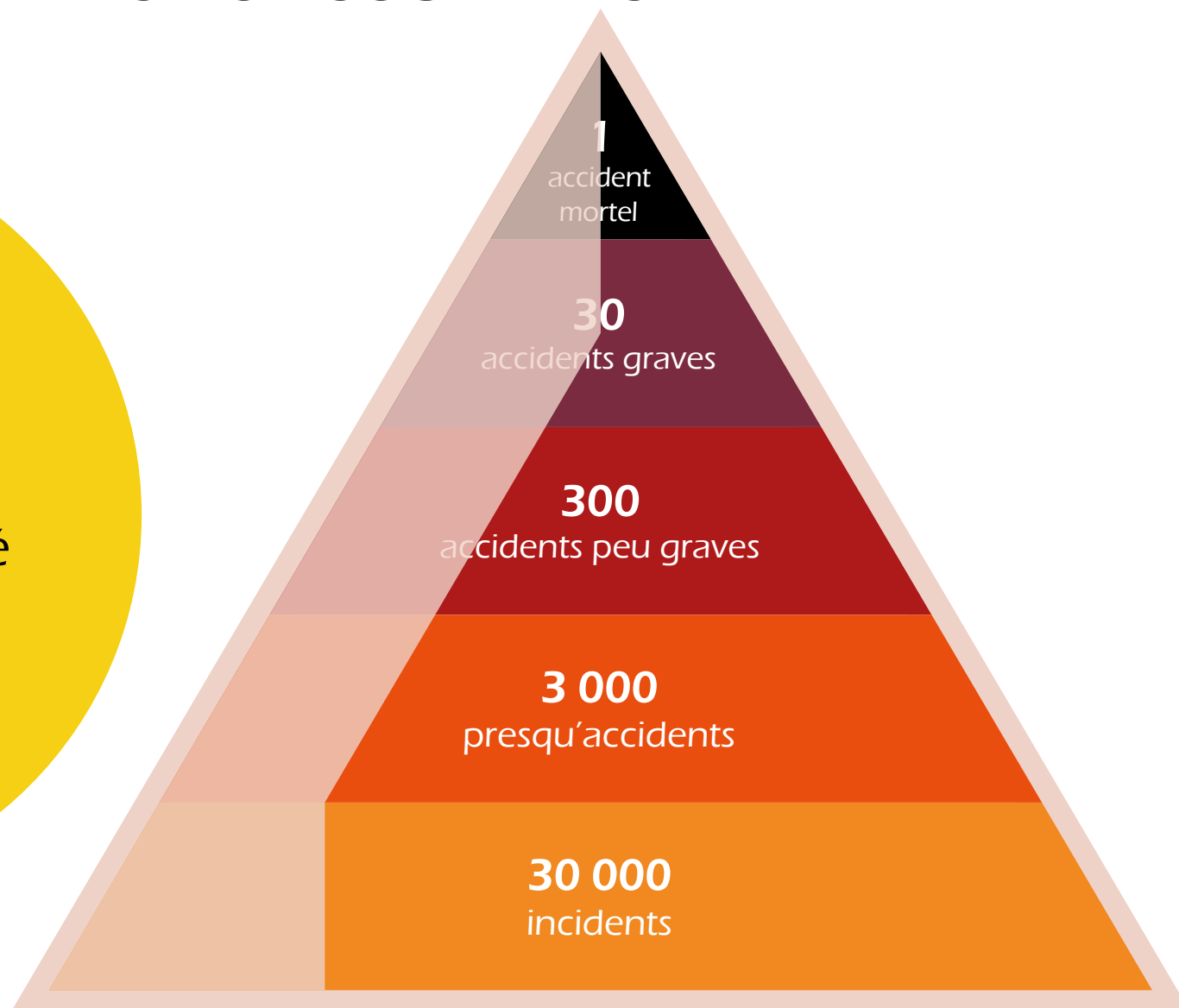
ANALYSE DES ÉVÈNEMENTS NON SOUHAITÉS

Cette analyse
permet de **réduire
durablement** la
survenue et la gravité
d'évènements non
souhaités



ANALYSE DES ÉVÈNEMENTS NON SOUHAITÉS

Cette analyse
permet de **réduire
durablement** la
survenue et la gravité
d'évènements non
souhaités



ANALYSE DES ÉVÈNEMENTS NON SOUHAITÉS

Pour être
pleinement efficace,
l'analyse des événements
non souhaités doit être
structurée.

ANALYSE DES ÉVÈNEMENTS NON SOUHAITÉS

Pour être pleinement efficace, l'analyse des événements non souhaités doit être **structurée.**

Elle peut s'organiser autour de **4 grandes phases :**



1

Recueil des faits

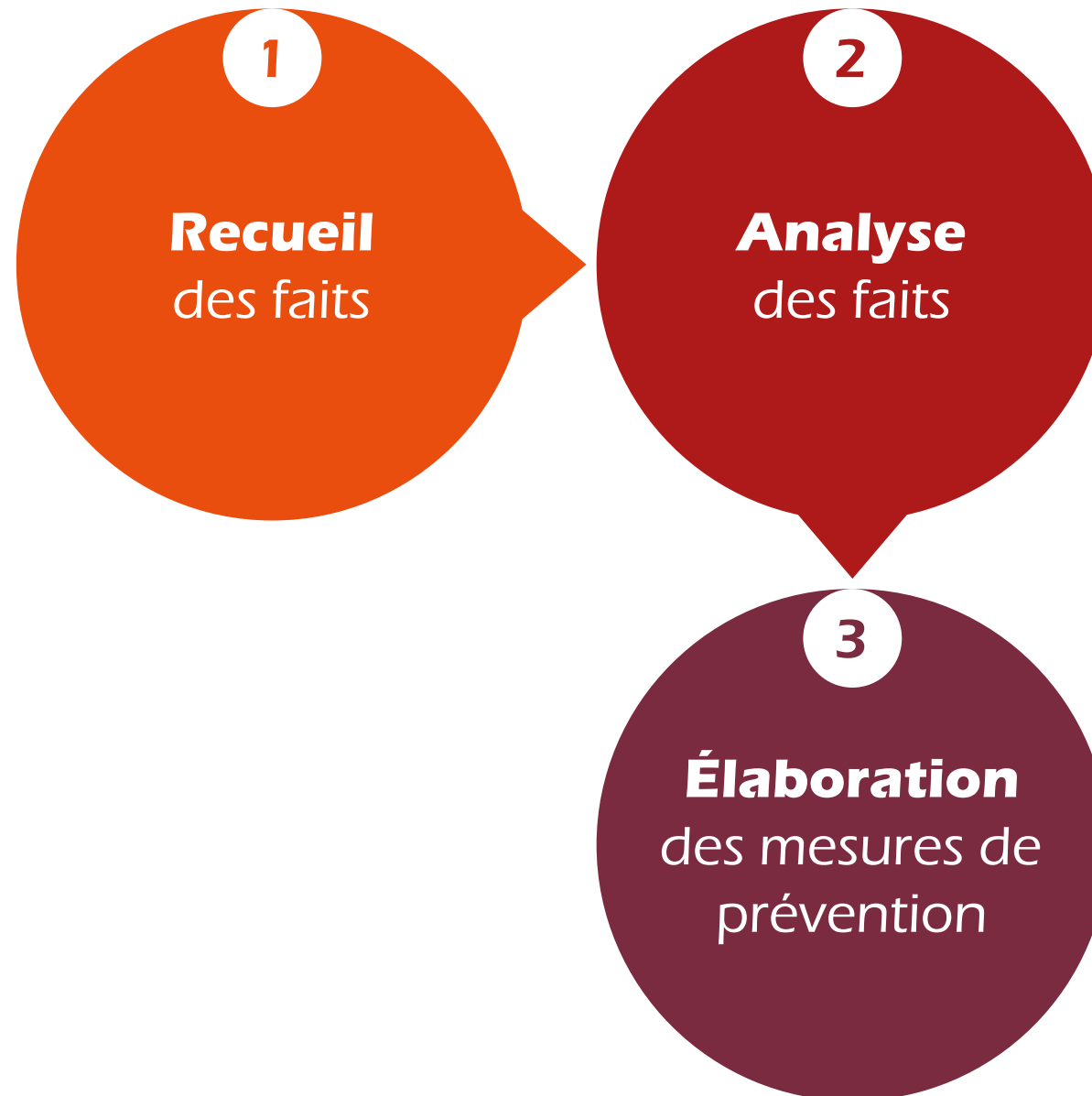


1

**Recueil
des faits**

2

**Analyse
des faits**





Avant de s'engager dans l'enquête, il est important de répondre à **certaines interrogations** :



Avant de s'engager dans l'enquête, il est important de répondre à **certaines interrogations** :

Qui enquête ?



Avant de s'engager dans l'enquête, il est important de répondre à **certaines interrogations** :

Qui enquête ?

Sur quoi enquêter ?



Avant de s'engager dans l'enquête, il est important de répondre à **certaines interrogations** :

Qui enquête ?

Sur quoi enquêter ?

Quand enquêter ?



Avant de s'engager dans l'enquête, il est important de répondre à **certaines interrogations** :

▶ **Qui** enquête ?

▶ **Sur quoi** enquêter ?

▶ **Quand** enquêter ?

▶ **Où** enquêter ?



Avant de s'engager dans l'enquête, il est important de répondre à **certaines interrogations** :

► **Qui** enquête ?

► **Sur quoi** enquêter ?

► **Quand** enquêter ?

► **Où** enquêter ?

► **Comment** enquêter ?





À QUOI SERT LE RECUEIL DES FAITS ?

À QUOI SERT LE RECUEIL DES FAITS ?

Le recueil
des faits permet
de **collecter** tous les
éléments liés directement
ou indirectement à
l'enquête



PAR QUELS MOYENS RECUEILLIR LES FAITS ?

PAR QUELS MOYENS RECUEILLIR LES FAITS ?

Il existe
plusieurs méthodes
de collecte des
informations.



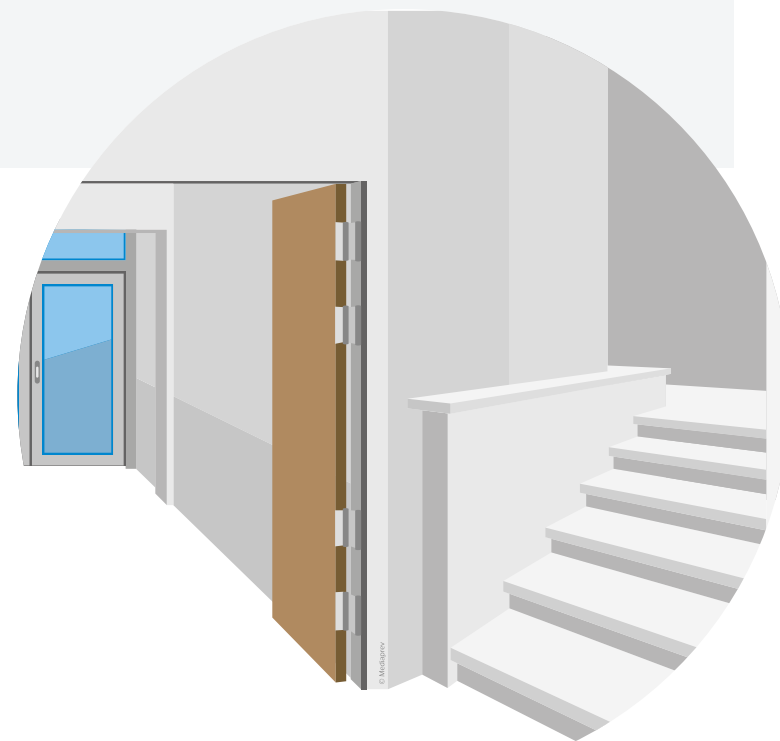
PAR QUELS MOYENS RECUEILLIR LES FAITS ?

Les **principales** sont :

PAR QUELS MOYENS RECUEILLIR LES FAITS ?

Les **principales** sont :

L'observation des lieux de l'accident




PAR QUELS MOYENS RECUEILLIR LES FAITS ?

Les **principales** sont :

L'observation des lieux de l'accident

Les photos ou croquis



PAR QUELS MOYENS RECUEILLIR LES FAITS ?

Les **principales** sont :

L'observation des lieux de l'accident

Les photos ou croquis

L'entrevue avec les témoins ou impliqués



PAR QUELS MOYENS RECUEILLIR LES FAITS ?

Les **principales** sont :

L'observation des lieux de l'accident

Les photos ou croquis

L'entrevue avec les témoins ou impliqués

La consultation de rapports et registres
(exemples : registre d'entretien, etc.)



...

De **nombreux paramètres** contribuent à l'apparition d'une situation de travail, on peut les regrouper en différentes catégories :



**Situation
de travail**



Individu



Qui a été blessé ?

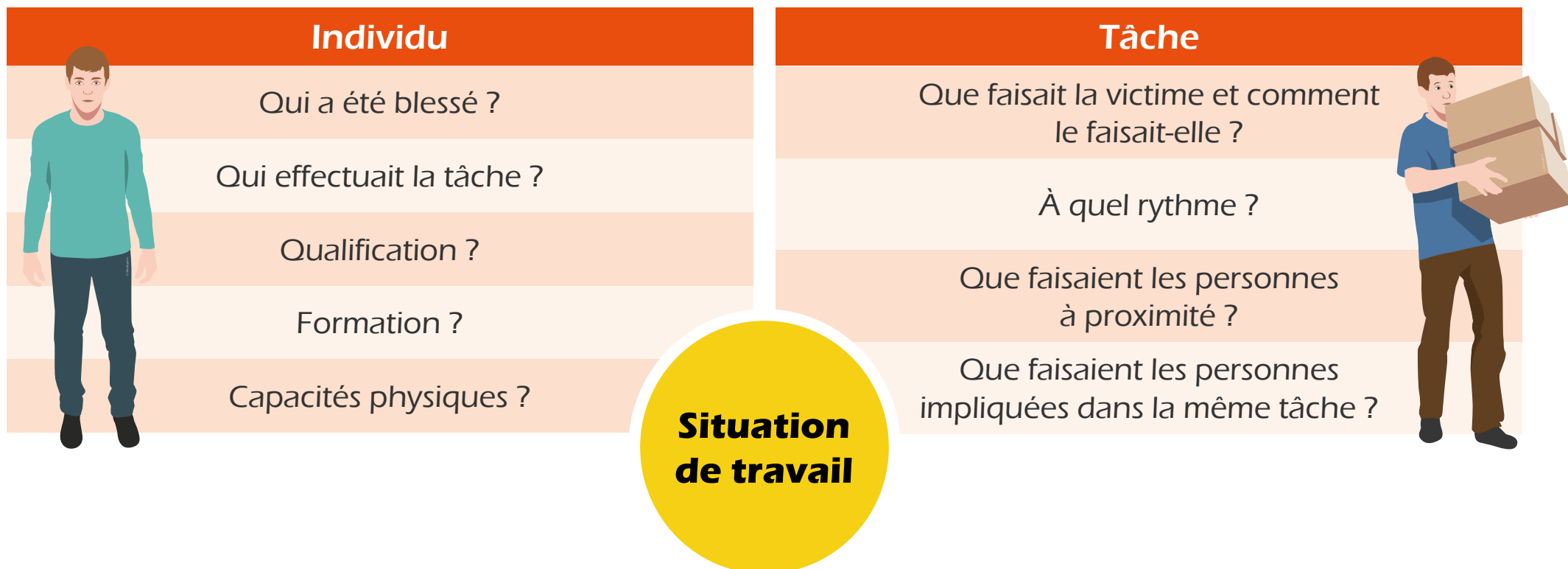
Qui effectuait la tâche ?

Qualification ?

Formation ?

Capacités physiques ?

**Situation
de travail**



Individu

Qui a été blessé ?

Qui effectuait la tâche ?

Qualification ?

Formation ?

Capacités physiques ?

Tâche

Que faisait la victime et comment le faisait-elle ?

À quel rythme ?

Que faisaient les personnes à proximité ?

Que faisaient les personnes impliquées dans la même tâche ?

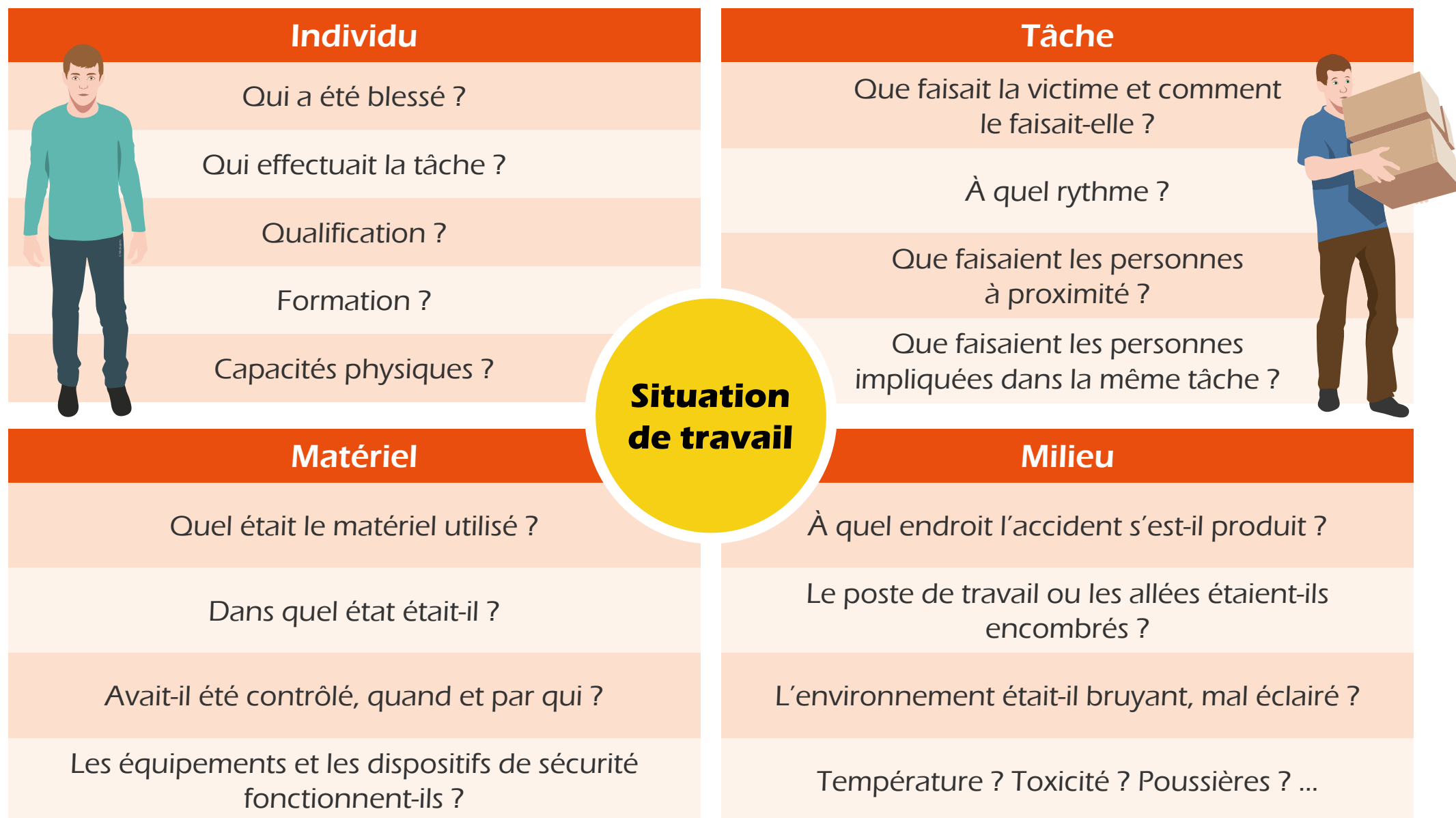
**Situation de travail****Matériel**

Quel était le matériel utilisé ?

Dans quel état était-il ?

Avait-il été contrôlé, quand et par qui ?

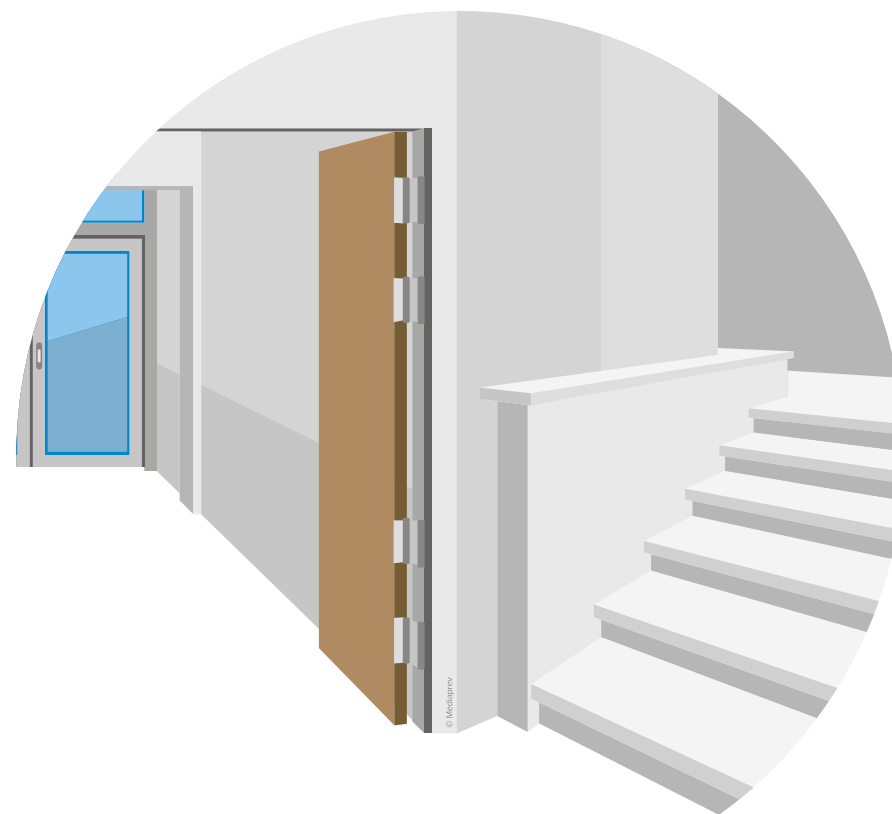
Les équipements et les dispositifs de sécurité fonctionnent-ils ?



Il s'agit donc,
lors de la recherche, de
s'efforcer de rechercher un
maximum d'éléments
pour chacun de ces
thèmes.

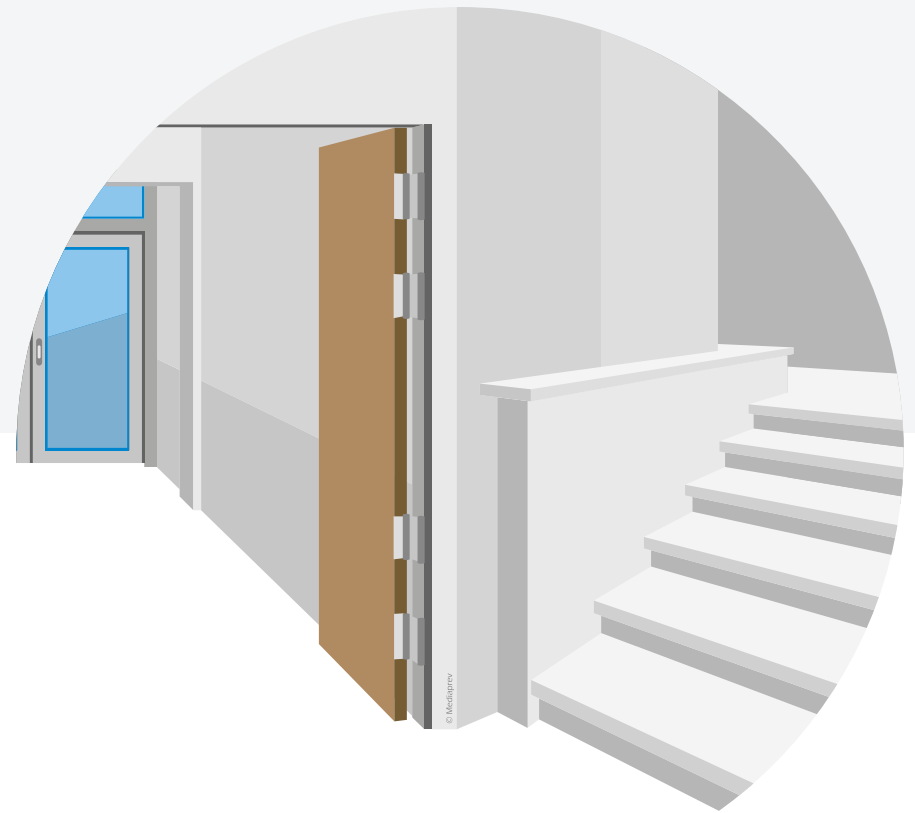


OBSERVATION DES LIEUX



OBSERVATION DES LIEUX


L'observation des lieux permettra de **recueillir les faits** pertinents inhérents à la situation de travail ayant contribué à l'accident.



OBSERVATION DES LIEUX


L'observation des lieux permettra de **recueillir les faits** pertinents inhérents à la situation de travail ayant contribué à l'accident.

Il est judicieux de profiter de cette inspection pour **observer** les outils, équipements ou matériaux utilisés au moment de l'accident et d'en vérifier l'état.






PHOTOS OU CROQUIS



PHOTOS OU CROQUIS


Les indices figurant sur le site ayant tendance à s'altérer rapidement avec le temps, les photos et croquis ont l'avantage de « **figer** » **une situation** de travail.



PHOTOS OU CROQUIS

Les indices figurant sur le site ayant tendance à s'altérer rapidement avec le temps, les photos et croquis ont l'avantage de « **figer** » **une situation** de travail.

Cela permet également à toute la délégation de **visualiser** la configuration des lieux.





ENTRETIEN/ENTREVUE



ENTRETIEN/ENTREVUE

Les informations
que peuvent fournir
la personne accidentée
et les témoins sont
souvent suffisantes
pour **reconstituer**
avec précision ce
qui s'est passé.



ENTRETIEN/ENTREVUE

Pour une **entrevue efficace**, il est nécessaire de :



ENTRETIEN/ENTREVUE

Pour une **entrevue efficace**, il est nécessaire de :

▶ Présenter la démarche.



ENTRETIEN/ENTREVUE

Pour une **entrevue efficace**, il est nécessaire de :

▶ Présenter la démarche.

▶ Poser les questions préparées à l'avance.




ENTRETIEN/ENTREVUE

Pour une **entrevue efficace**, il est nécessaire de :

▶ Présenter la démarche.

▶ Poser les questions préparées à l'avance.

▶ Faire décrire le travail tel qu'il se fait d'habitude et inviter à rechercher ce qui était inhabituel (« variation »).



ENTRETIEN/ENTREVUE

Pour une **entrevue efficace**, il est nécessaire de :

▶ Présenter la démarche.

▶ Poser les questions préparées à l'avance.

▶ Faire décrire le travail tel qu'il se fait d'habitude et inviter à rechercher ce qui était inhabituel (« variation »).

▶ Écouter les réponses de l'interlocuteur sans l'interrompre.



ENTRETIEN/ENTREVUE

Pour une **entrevue efficace**, il est nécessaire de :

▶ Présenter la démarche.

▶ Poser les questions préparées à l'avance.

▶ Faire décrire le travail tel qu'il se fait d'habitude et inviter à rechercher ce qui était inhabituel (« variation »).

▶ Écouter les réponses de l'interlocuteur sans l'interrompre.

▶ Reformuler ses réponses.



ENTRETIEN/ENTREVUE

Il peut être
fructueux de réaliser
l'entretien **sur les lieux**
de l'accident.





FAIT OU OPINION ?

FAIT OU OPINION ?

Une fois ces
informations récoltées,
il convient de faire un
tri pour dissocier les **faits**
des opinions.



FAIT OU OPINION ?

Qu'est-ce
qu'un **fait** ?

FAIT OU OPINION ?

Qu'est-ce
qu'un **fait** ?

C'est un élément
concret, précis,
observable et
objectif.

FAIT OU OPINION ?

Qu'est-ce
qu'un **fait** ?

C'est un élément
concret, précis,
observable et
objectif.

Exemples

Il fait 36 °C.

La voiture roule à 110 Km/h.

L'acide attaque la peau.

FAIT OU OPINION ?

Qu'est-ce
qu'un **fait** ?

C'est un élément
concret, précis,
observable et
objectif.

Exemples

Il fait 36 °C.

La voiture roule à 110 Km/h.

L'acide attaque la peau.

Qu'est-ce
qu'une
opinion ?

FAIT OU OPINION ?

Qu'est-ce
qu'un **fait** ?

C'est un élément
concret, précis,
observable et
objectif.

Exemples

Il fait 36 °C.

La voiture roule à 110 Km/h.

L'acide attaque la peau.

Qu'est-ce
qu'une
opinion ?

C'est le point de vue
d'une personne qui
interprète les faits à
partir de son propre
cadre de référence.

FAIT OU OPINION ?

Qu'est-ce
qu'un **fait** ?

C'est un élément
concret, précis,
observable et
objectif.

Exemples

Il fait 36 °C.

La voiture roule à 110 Km/h.

L'acide attaque la peau.

Qu'est-ce
qu'une
opinion ?

C'est le point de vue
d'une personne qui
interprète les faits à
partir de son propre
cadre de référence.

Exemples

Le travail est mal organisé.

L'atelier est trop petit...

FAIT OU OPINION ?

La présence
d'opinion dans les
éléments recueillis
peut **fausser** les
étapes suivantes.

FAIT OU OPINION ?

La présence d'opinion dans les éléments recueillis peut **fausser** les étapes suivantes.

Afin de garantir l'objectivité de la démarche, ces méthodes doivent être le fruit d'un **travail collectif**.



TRANSFORMER LES INTERPRÉTATIONS EN FAIT



TRANSFORMER LES INTERPRÉTATIONS EN FAIT

Interprétations, opinions,
« faits négatifs »

Faits retenus pertinents à un cas
particulier ou à une situation
particulière

TRANSFORMER LES INTERPRÉTATIONS EN FAIT

Interprétations, opinions,
« faits négatifs »

Faits retenus pertinents à un cas
particulier ou à une situation
particulière

Il y a absence de garde-corps.

TRANSFORMER LES INTERPRÉTATIONS EN FAIT

Interprétations, opinions,
« faits négatifs »

Faits retenus pertinents à un cas
particulier ou à une situation
particulière

Il y a absence de garde-corps.

Il travaillait en bordure du vide.

TRANSFORMER LES INTERPRÉTATIONS EN FAIT

Interprétations, opinions,
« faits négatifs »

Faits retenus pertinents à un cas
particulier ou à une situation
particulière

Il y a absence de garde-corps.

Il travaillait en bordure du vide.

Il ne portait pas ses chaussures de
sécurité.

TRANSFORMER LES INTERPRÉTATIONS EN FAIT

Interprétations, opinions,
« faits négatifs »

Faits retenus pertinents à un cas
particulier ou à une situation
particulière

Il y a absence de garde-corps.

Il travaillait en bordure du vide.

Il ne portait pas ses chaussures de
sécurité.

Il travaillait en baskets.

TRANSFORMER LES INTERPRÉTATIONS EN FAIT

Interprétations, opinions,
« faits négatifs »

Faits retenus pertinents à un cas
particulier ou à une situation
particulière

Il y a absence de garde-corps.

Il travaillait en bordure du vide.

Il ne portait pas ses chaussures de
sécurité.

Il travaillait en baskets.

Il ne faisait pas attention.

TRANSFORMER LES INTERPRÉTATIONS EN FAIT

Interprétations, opinions,
« faits négatifs »

Faits retenus pertinents à un cas
particulier ou à une situation
particulière

Il y a absence de garde-corps.

Il travaillait en bordure du vide.

Il ne portait pas ses chaussures de
sécurité.

Il travaillait en baskets.

Il ne faisait pas attention.

Il parlait avec un collègue.

TRANSFORMER LES INTERPRÉTATIONS EN FAIT

Interprétations, opinions,
« faits négatifs »

Faits retenus pertinents à un cas
particulier ou à une situation
particulière

Il y a absence de garde-corps.

Il travaillait en bordure du vide.

Il ne portait pas ses chaussures de
sécurité.

Il travaillait en baskets.

Il ne faisait pas attention.

Il parlait avec un collègue.

Il roulait trop vite.

TRANSFORMER LES INTERPRÉTATIONS EN FAIT

Interprétations, opinions,
« faits négatifs »

Faits retenus pertinents à un cas
particulier ou à une situation
particulière

Il y a absence de garde-corps.

Il travaillait en bordure du vide.

Il ne portait pas ses chaussures de
sécurité.

Il travaillait en baskets.

Il ne faisait pas attention.

Il parlait avec un collègue.

Il roulait trop vite.

Il roulait à 30km/h.



L'IDENTIFICATION DES VARIATIONS

L'IDENTIFICATION DES VARIATIONS

Parmi les faits retenus, il est important de **distinguer** les faits habituels (état) des faits inhabituels (variations).

L'IDENTIFICATION DES VARIATIONS

Parmi les faits retenus, il est important de **distinguer** les faits habituels (état) des faits inhabituels (variations).

Les **faits habituels** contribuent à la réalisation de l'accident sans pour autant déclencher le processus conduisant à la blessure.

L'IDENTIFICATION DES VARIATIONS

Parmi les faits retenus, il est important de **distinguer** les faits habituels (état) des faits inhabituels (variations).

Les **faits habituels** contribuent à la réalisation de l'accident sans pour autant déclencher le processus conduisant à la blessure.

Les **variations ou faits inhabituels** constituent l'information essentielle nécessaire à la dynamique du mécanisme de l'accident.



DE L'INCIDENT VERS L'ACCIDENT

DE L'INCIDENT VERS L'ACCIDENT

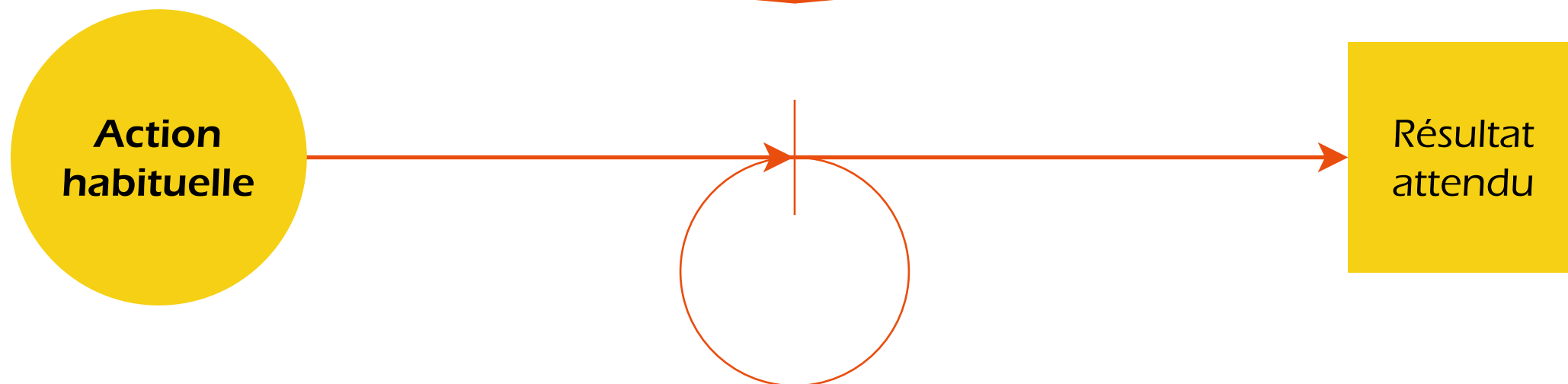
Situation de travail **sans variation.**

Action
habituelle

Résultat
attendu

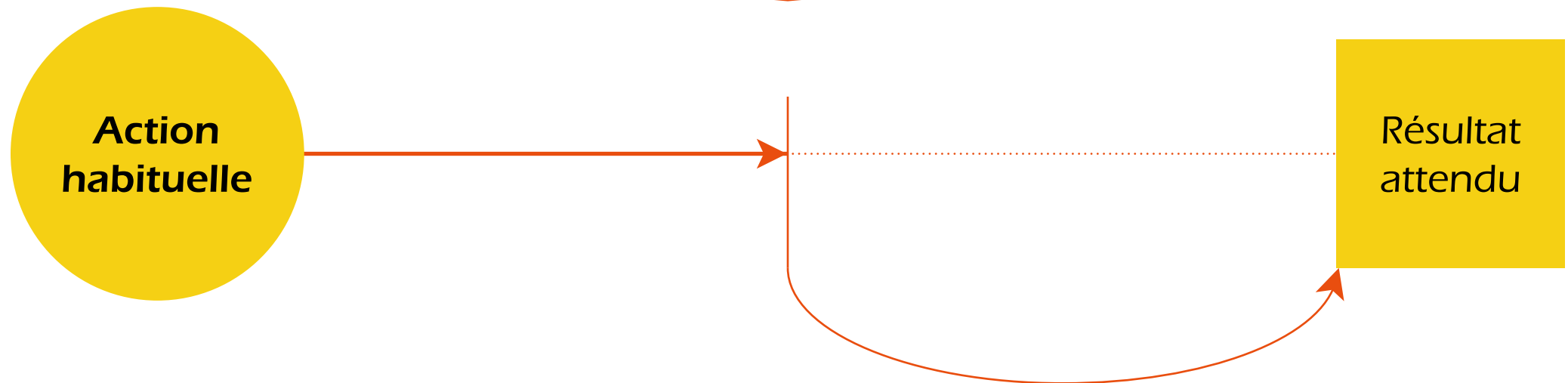
DE L'INCIDENT VERS L'ACCIDENT

Situation de travail **avec une variation**
mais le salarié **rattrape le processus** habituel.



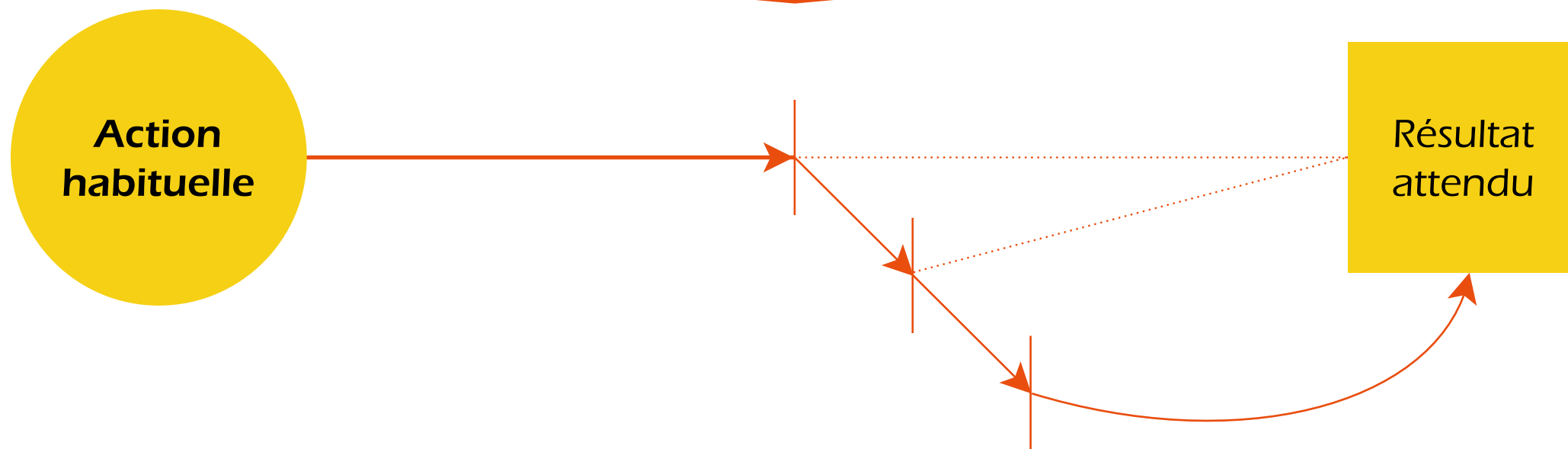
DE L'INCIDENT VERS L'ACCIDENT

Situation de travail **avec une variation**
mais le salarié **adapte le processus** pour atteindre l'objectif fixé.



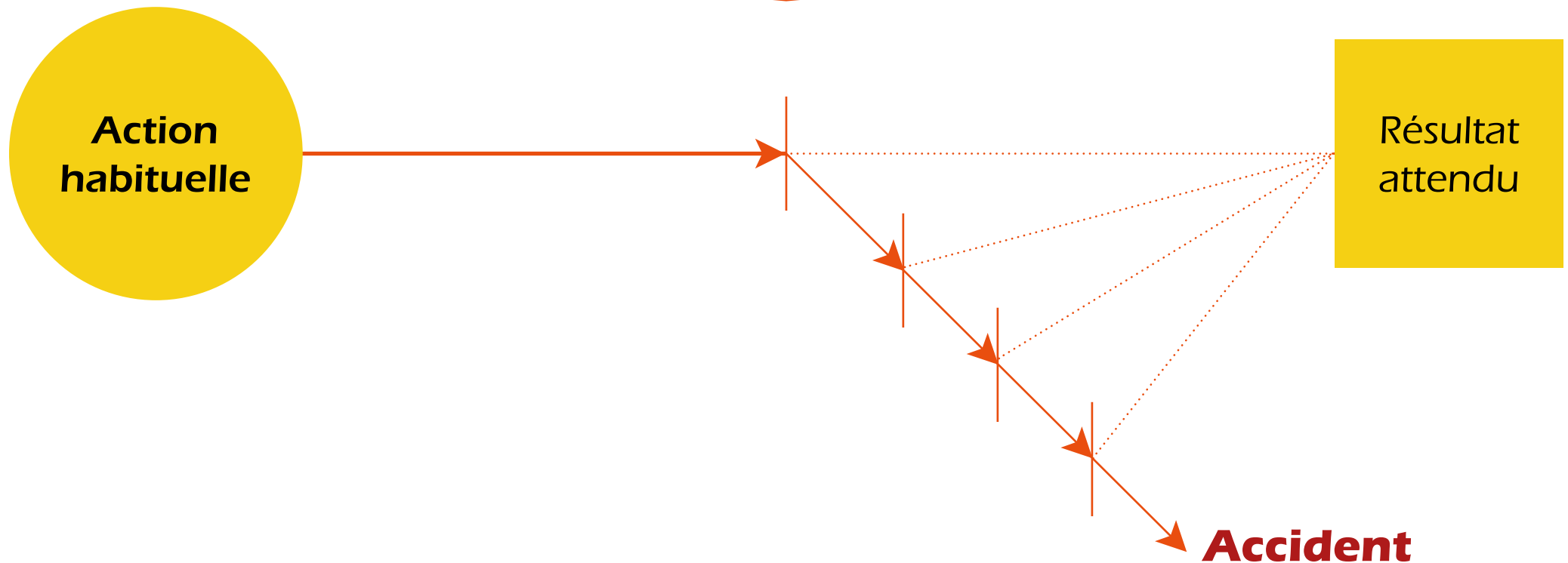
DE L'INCIDENT VERS L'ACCIDENT

Situation de travail **avec plusieurs variations** successives mais le salarié parvient, **après de multiples adaptations**, à atteindre l'objectif fixé.



DE L'INCIDENT VERS L'ACCIDENT

Situation de travail **avec de nombreuses variations** mais le salarié **ne peut rattraper le processus** et l'accident survient.





ANALYSE DES FAITS

ANALYSE DES FAITS

La méthode
de l'arbre des causes
permet de **comprendre**
le mécanisme de l'accident
au-delà de la seule
situation de travail et du
comportement
du salarié.

ANALYSE DES FAITS

La méthode de l'arbre des causes permet de **comprendre le mécanisme de l'accident** au-delà de la seule situation de travail et du comportement du salarié.

La méthode de l'arbre des causes est la **représentation graphique** de l'enchaînement logique des faits qui ont provoqués l'accident.



L'ARBRE DES CAUSES



L'ARBRE DES CAUSES

Il se construit à partir du (ou des) **fait(s) ultime(s)** :

L'ARBRE DES CAUSES

Il se construit à partir du (ou des) **fait(s) ultime(s)** :

Exemple



L'ARBRE DES CAUSES

Il se construit à partir du (ou des) **fait(s) ultime(s)** :

Exemple

Marc s'est entaillé la main droite en récupérant le cutter dans le tiroir.

Celui-ci était rangé avec la lame sortie.



L'ARBRE DES CAUSES

Il se construit à partir du (ou des) **fait(s) ultime(s)** :

Exemple

Marc s'est entaillé la main droite en récupérant le cutter dans le tiroir.

Celui-ci était rangé avec la lame sortie.



Fait ultime

Marc
s'est entaillé
la main
droite



L'ARBRE DES CAUSES

L'arbre se construit à partir d'un
questionnement :

L'ARBRE DES CAUSES

L'arbre se construit à partir d'un
questionnement :

Qu'a-t-il fallu pour que cela arrive ?

L'ARBRE DES CAUSES

L'arbre se construit à partir d'un
questionnement :

Qu'a-t-il fallu pour que cela arrive ?

Était-ce nécessaire à lui seul pour que cela apparaisse ?

L'ARBRE DES CAUSES


L'arbre se construit à partir d'un
questionnement :

Qu'a-t-il fallu pour que cela arrive ?

Était-ce nécessaire à lui seul pour que cela apparaisse ?

Sinon, qu'a t-il fallu d'autre ?

L'ARBRE DES CAUSES



On **relie**
les faits entre eux
en partant de ce
questionnement.

L'ARBRE DES CAUSES

On **relie**
les faits entre eux
en partant de ce
questionnement.

Lorsqu'il
n'existe aucune
liaison entre deux faits,
c'est qu'il s'agit de **faits**
indépendants.

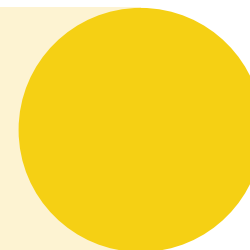


L'ARBRE DES CAUSES (REPRÉSENTATION DES INFORMATIONS)



L'ARBRE DES CAUSES (REPRÉSENTATION DES INFORMATIONS)

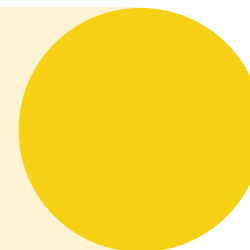
Fait inhabituel, variation





L'ARBRE DES CAUSES (REPRÉSENTATION DES INFORMATIONS)

Fait inhabituel, variation

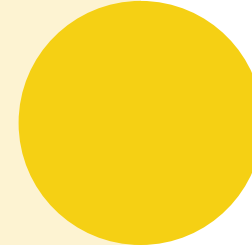


Fait permanent



L'ARBRE DES CAUSES (REPRÉSENTATION DES INFORMATIONS)

Fait inhabituel, variation



Fait permanent

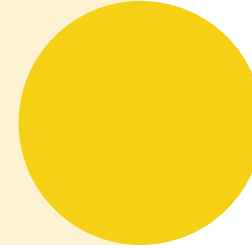


Liaison vérifiée



L'ARBRE DES CAUSES (REPRÉSENTATION DES INFORMATIONS)

Fait inhabituel, variation



Fait permanent



Liaison vérifiée



Liaison hypothétique





L'ARBRE DES CAUSES

Exemple



L'ARBRE DES CAUSES

Exemple

Récit
d'accident

L'ARBRE DES CAUSES

Exemple

Récit d'accident

Marc s'est entaillé la main droite en récupérant le cutter dans le tiroir. Celui-ci était rangé avec la lame sortie.

L'ARBRE DES CAUSES

Exemple

Qu'a-t-il fallu pour que
Marc s'entaille la main ?

Marc
s'est entaillé
la main
droite

Récit d'accident

Marc s'est entaillé la main droite en récupérant le cutter dans le tiroir. Celui-ci était rangé avec la lame sortie.

L'ARBRE DES CAUSES

Exemple

Qu'a-t-il fallu pour que
Marc s'entaille la main ?

Réponse :
Qu'il récupère le cutter.

Marc
s'est entaillé
la main
droite

Récit d'accident

Marc s'est entaillé la main droite en récupérant le cutter dans le tiroir. Celui-ci était rangé avec la lame sortie.

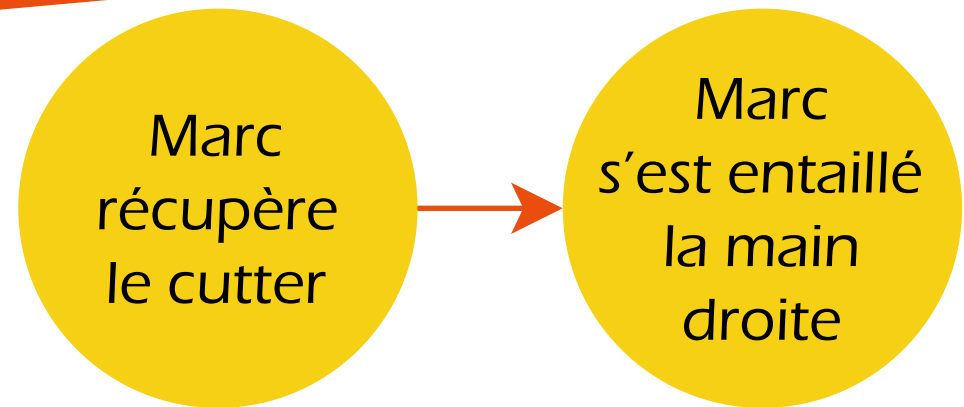
L'ARBRE DES CAUSES

Exemple

Qu'a-t-il fallu pour que
Marc s'entaille la main ?

Réponse :

Qu'il récupère le cutter.



On positionne donc ce fait en amont sur la représentation graphique.

Récit d'accident

Marc s'est entaillé la main droite en récupérant le cutter dans le tiroir. Celui-ci était rangé avec la lame sortie.

L'ARBRE DES CAUSES

Exemple

Est-ce nécessaire à lui seul pour que cela apparaisse ?

Marc
récupère
le cutter



Marc
s'est entaillé
la main
droite

L'ARBRE DES CAUSES

Exemple

Est-ce nécessaire à lui seul pour que cela apparaisse ?

Réponse : **Non**

Marc
récupère
le cutter



Marc
s'est entaillé
la main
droite

L'ARBRE DES CAUSES

Exemple

Est-ce nécessaire à lui seul pour que cela apparaisse ?

Réponse : **Non**

Qu'a t'il fallu d'autre ?

Marc
récupère
le cutter



Marc
s'est entaillé
la main
droite

L'ARBRE DES CAUSES

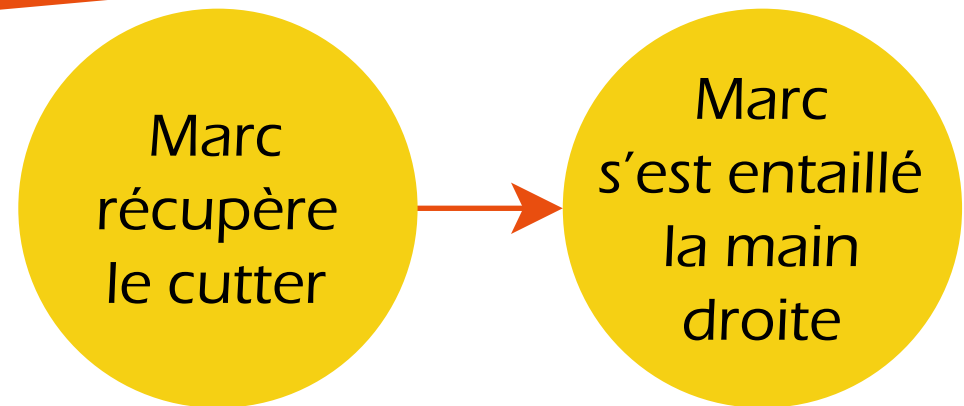
Exemple

Est-ce nécessaire à lui seul pour que cela apparaisse ?

Réponse : **Non**

Qu'a t'il fallu d'autre ?

Réponse : **Il a fallu que le cutter soit ouvert pour que Marc se coupe.**



L'ARBRE DES CAUSES

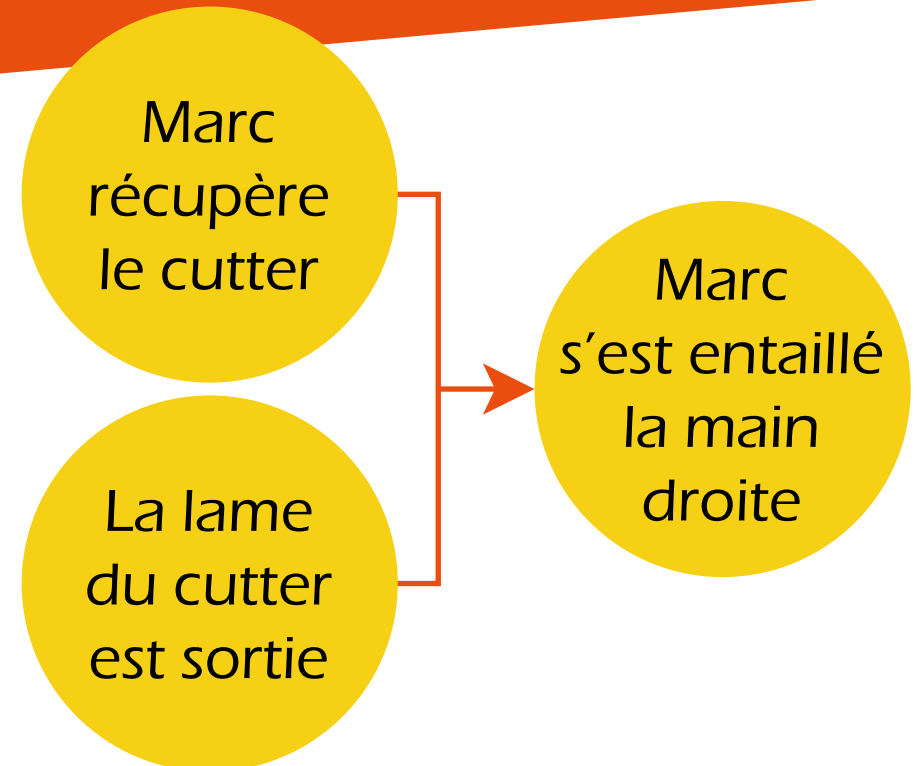
Exemple

Est-ce nécessaire à lui seul pour que cela apparaisse ?

Réponse : **Non**

Qu'a t'il fallu d'autre ?

Réponse : **Il a fallu que le cutter soit ouvert pour que Marc se coupe.**



On positionnera donc également ce fait sur la représentation graphique.

L'ARBRE DES CAUSES

Ensuite,
il convient de **vérifier**
si les faits positionnés
dans le graphique ont
réellement participé à
la survenue de
l'accident.

L'ARBRE DES CAUSES

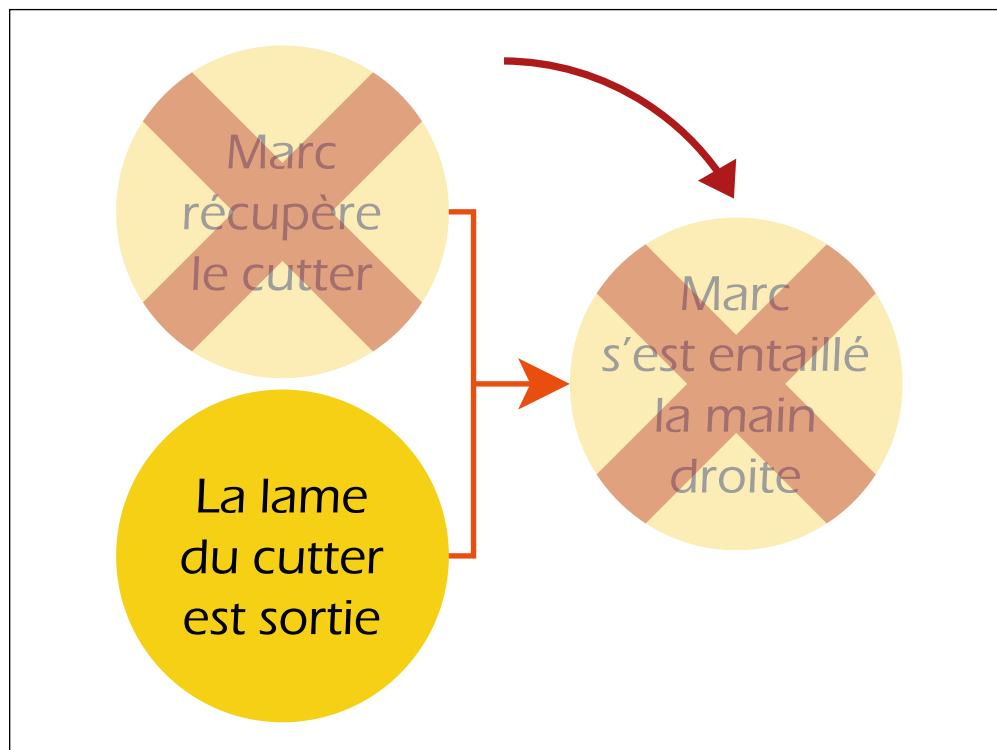
Ensuite,
il convient de **vérifier**
si les faits positionnés
dans le graphique ont
réellement participé à
la survenue de
l'accident.

Pour cela,
il suffit de **supprimer**
l'un des faits, ce qui doit
rendre l'accident
impossible.



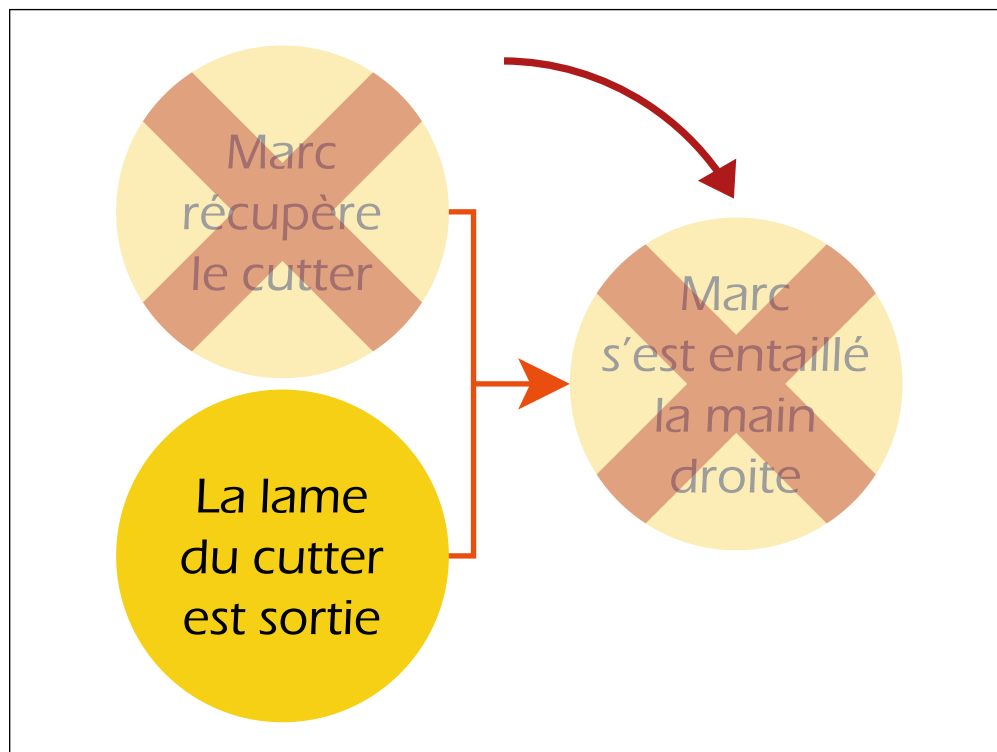
EXEMPLE

EXEMPLE

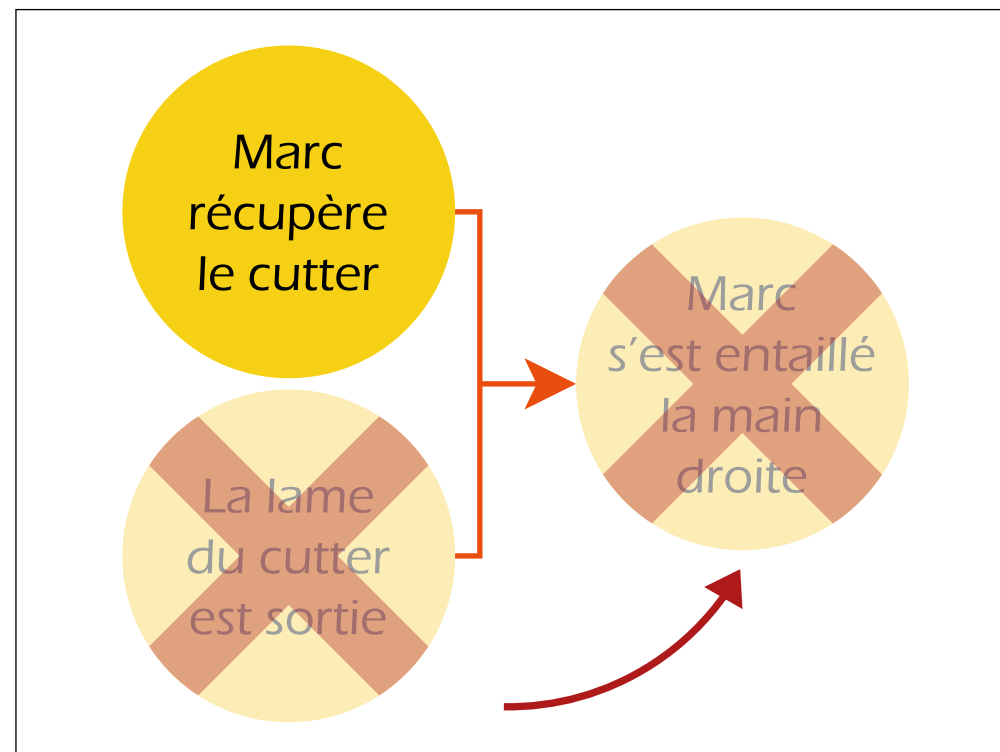


Si Marc ne récupère pas le cutter, il ne peut donc pas se couper avec celui-ci.

EXEMPLE

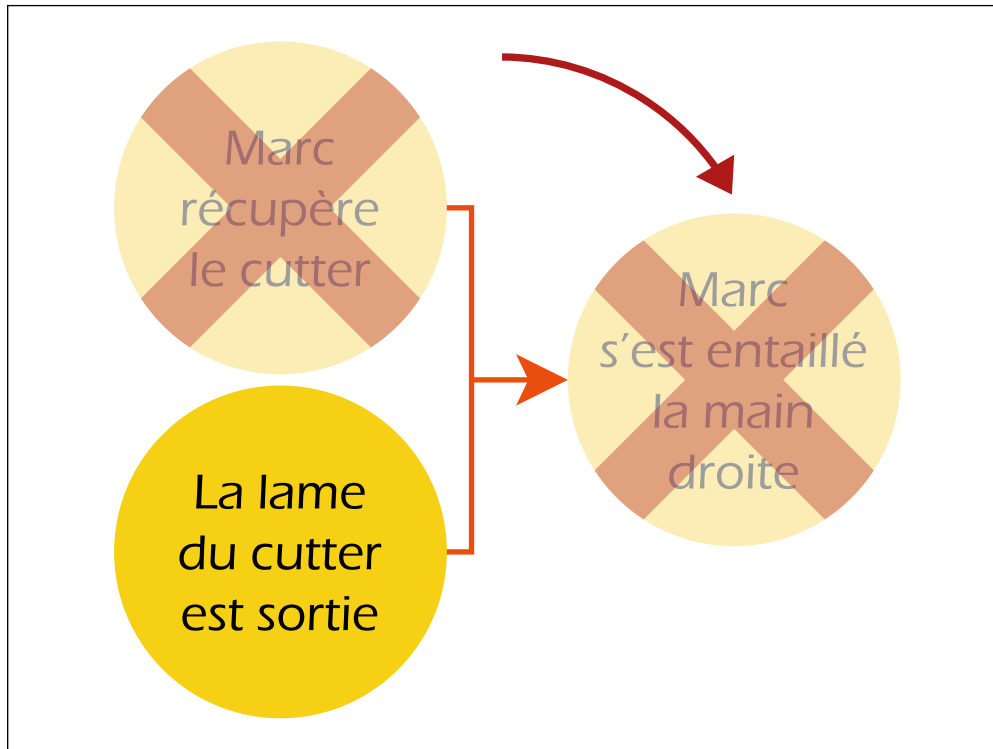


Si Marc ne récupère pas le cutter, il ne peut donc pas se couper avec celui-ci.

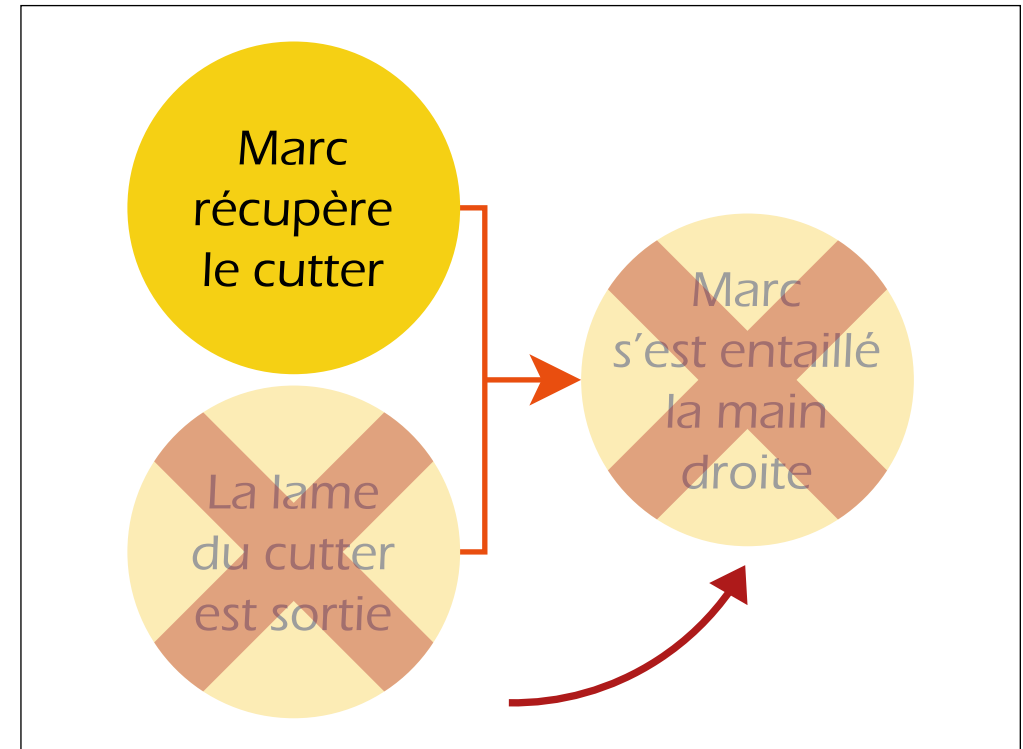


Si celui-ci était fermé, Marc ne se serait pas coupé en le récupérant.

EXEMPLE



Si Marc ne récupère pas le cutter, il ne peut donc pas se couper avec celui-ci.



Si celui-ci était fermé, Marc ne se serait pas coupé en le récupérant.

Ces deux éléments sont donc **nécessaires** pour que l'accident survienne.

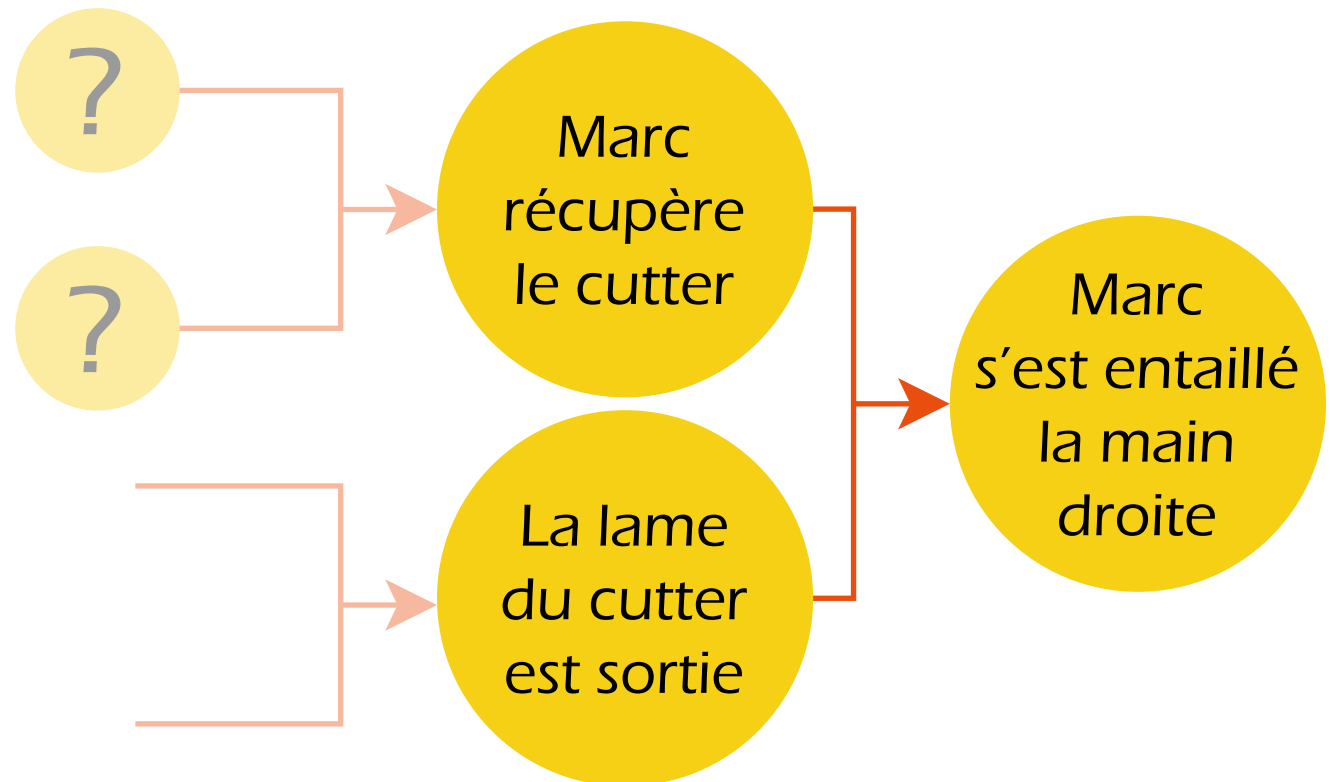


Une fois l'opération effectuée, on répète l'ensemble de celle-ci sur les nouveaux faits positionnés sur le graphique.

Une fois l'opération effectuée, on répète l'ensemble de celle-ci sur les nouveaux faits positionnés sur le graphique.

Exemple

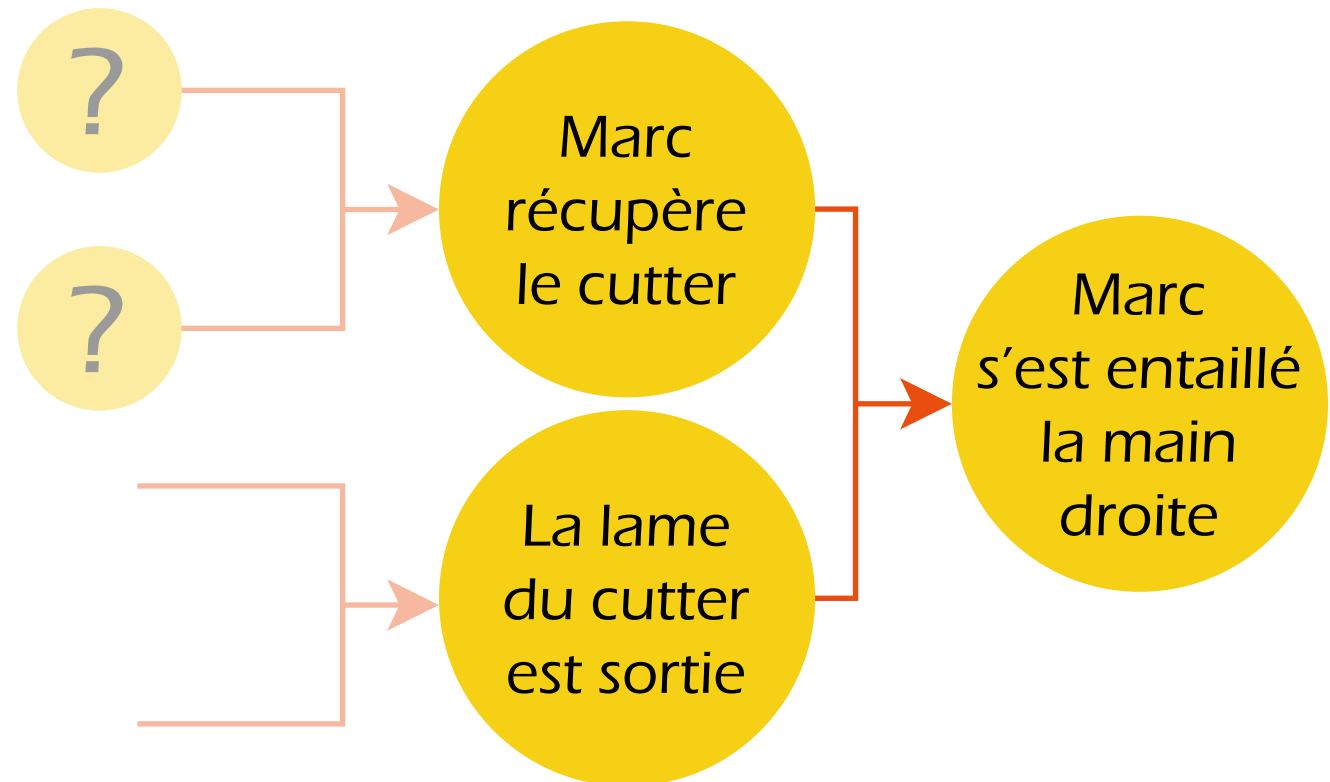
Qu'a-t-il fallu pour
que Marc récupère
le cutter ?



Une fois l'opération effectuée, on répète l'ensemble de celle-ci sur les nouveaux faits positionnés sur le graphique.


Exemple

Qu'a-t-il fallu pour que Marc récupère le cutter ?



On remonte donc ainsi jusqu'à placer l'ensemble des faits ayant participé à l'accident.

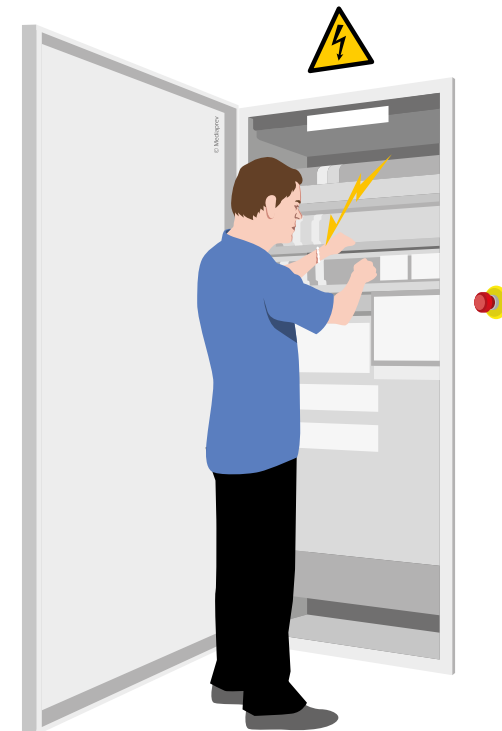
L'ARBRE DES CAUSES



Dans
l'arbre des causes,
on peut trouver
**différents types
de liaisons.**

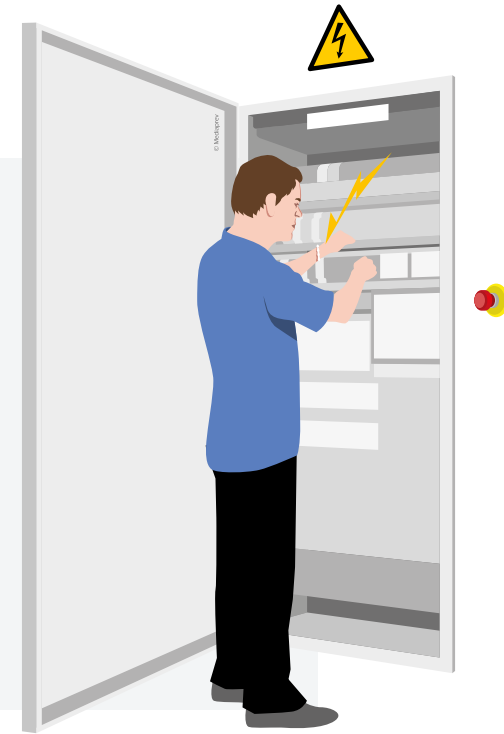


LES ENCHAÎNEMENTS



LES ENCHAÎNEMENTS

Un seul **fait** (Paul s'électrise)
a été causé par un seul
antécédent (la main
de Paul touche la pièce
nue sous tension).




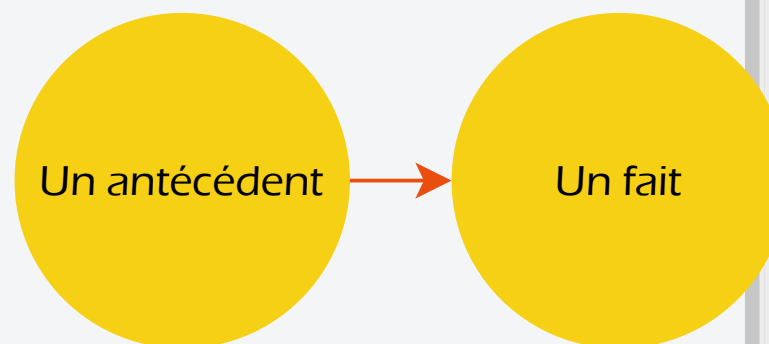
LES ENCHAÎNEMENTS

Un seul **fait** (Paul s'électrise)
a été causé par un seul
antécédent (la main
de Paul touche la pièce
nue sous tension).



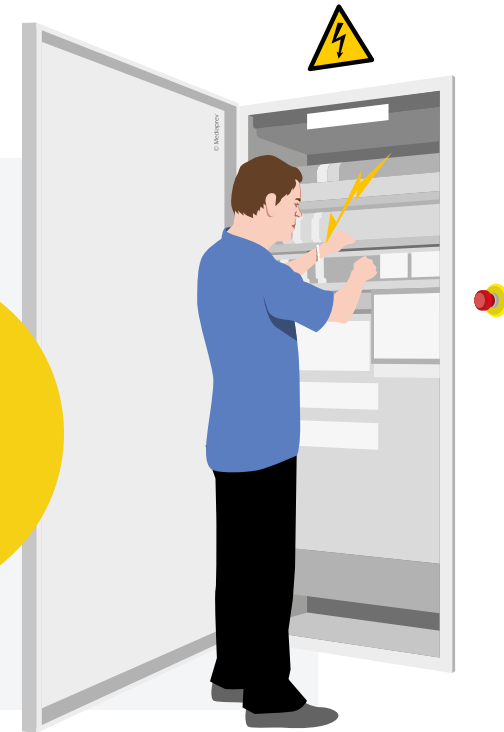
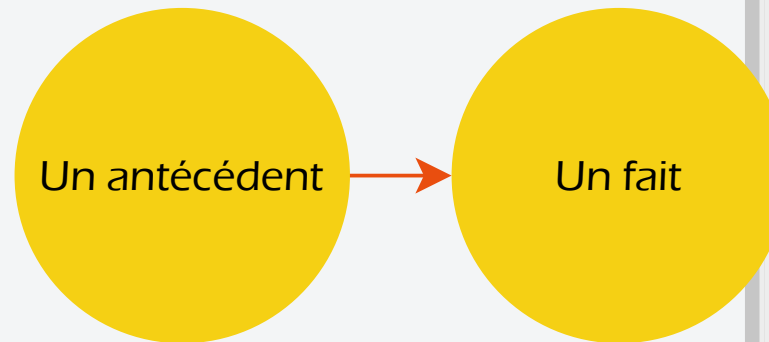
LES ENCHAÎNEMENTS

Un seul **fait** (Paul s'électrise)
a été causé par un seul
antécédent (la main
de Paul touche la pièce
nue sous tension).



LES ENCHAÎNEMENTS

Un seul **fait** (Paul s'électrise)
a été causé par un seul
antécédent (la main
de Paul touche la pièce
nue sous tension).



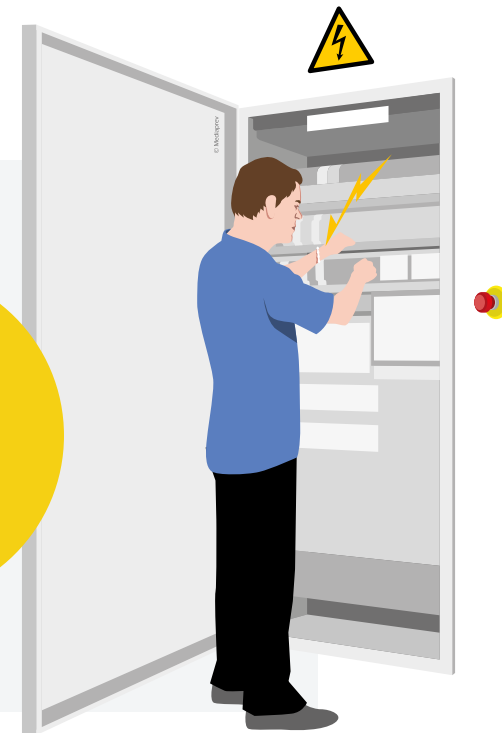
Exemple
d'**enchaînement**

LES ENCHAÎNEMENTS

Un seul **fait** (Paul s'électrise)
a été causé par un seul
antécédent (la main
de Paul touche la pièce
nue sous tension).

Un antécédent

Un fait



Exemple
d'**enchaînement**

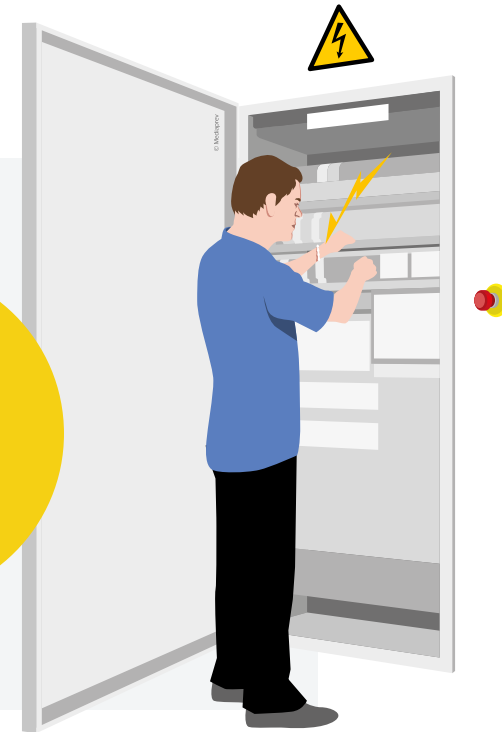
Paul
s'électrise

LES ENCHAÎNEMENTS

Un seul **fait** (Paul s'électrise)
a été causé par un seul
antécédent (la main
de Paul touche la pièce
nue sous tension).

Un antécédent

Un fait



Exemple
d'enchâînement

La main de
Paul touche la
pièce nue sous
tension

Paul
s'électrise



LES CONJONCTIONS

LES CONJONCTIONS

Un seul **fait** (l'ouvrier glisse)
a été causé par plusieurs
antécédents (l'ouvrier se
déplace/une flaque d'huile
sur le sol).

LES CONJONCTIONS

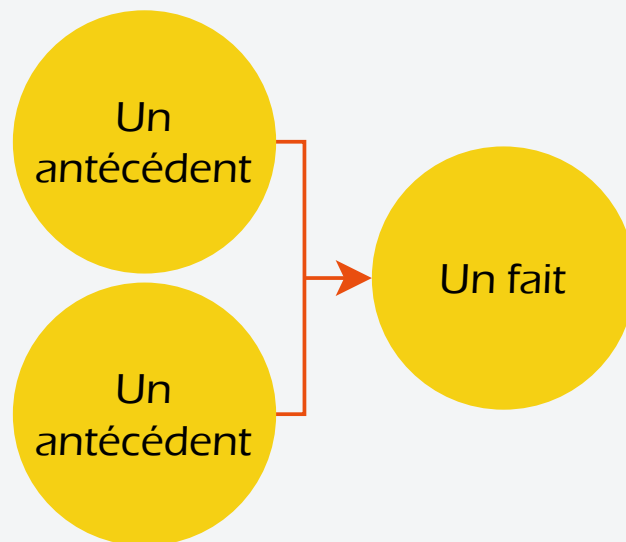
Un seul **fait** (l'ouvrier glisse)
a été causé par plusieurs
antécédents (l'ouvrier se
déplace/une flaque d'huile
sur le sol).



Un fait

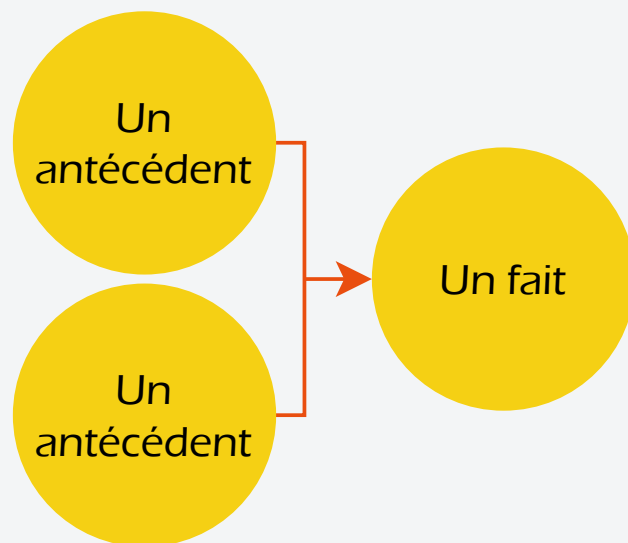
LES CONJONCTIONS

Un seul **fait** (l'ouvrier glisse)
a été causé par plusieurs
antécédents (l'ouvrier se
déplace/une flaque d'huile
sur le sol).



LES CONJONCTIONS

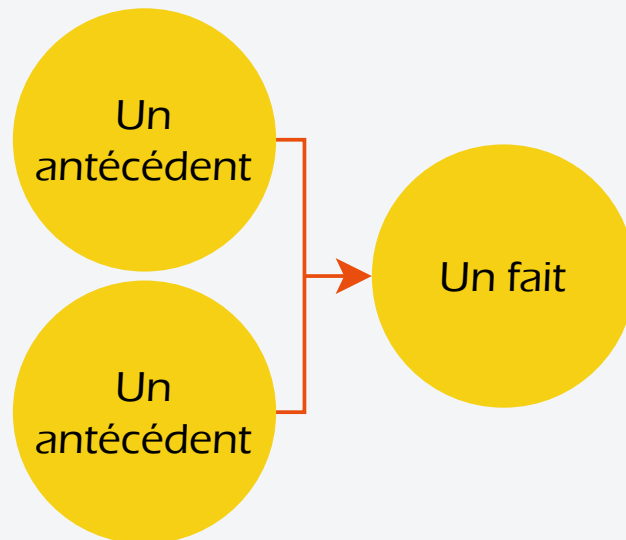
Un seul **fait** (l'ouvrier glisse)
a été causé par plusieurs
antécédents (l'ouvrier se
déplace/une flaque d'huile
sur le sol).



Exemple de **conjonction**

LES CONJONCTIONS

Un seul **fait** (l'ouvrier glisse)
a été causé par plusieurs
antécédents (l'ouvrier se
déplace/une flaque d'huile
sur le sol).

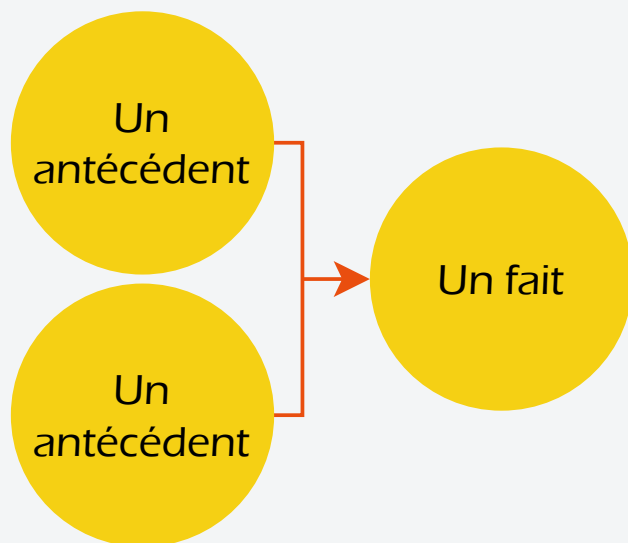


Exemple de **conjonction**

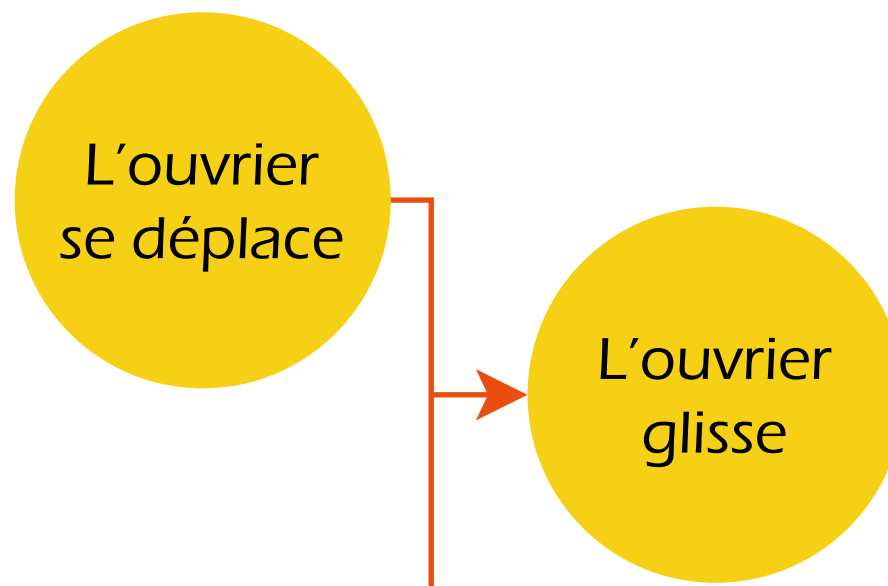


LES CONJONCTIONS

Un seul **fait** (l'ouvrier glisse)
a été causé par plusieurs
antécédents (l'ouvrier se
déplace/une flaque d'huile
sur le sol).

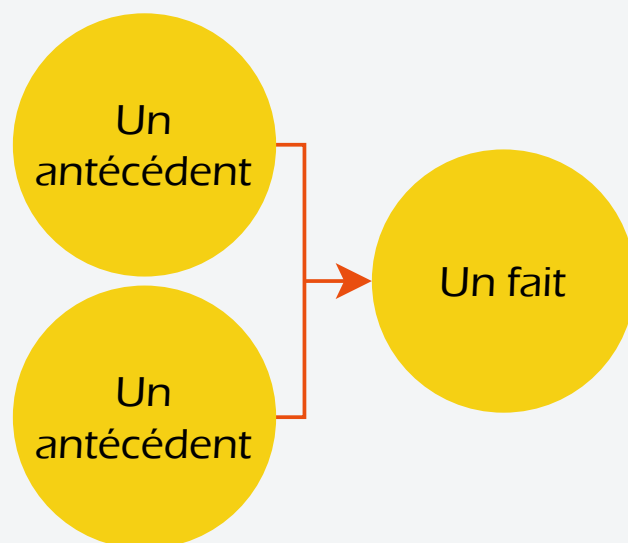


Exemple de **conjonction**

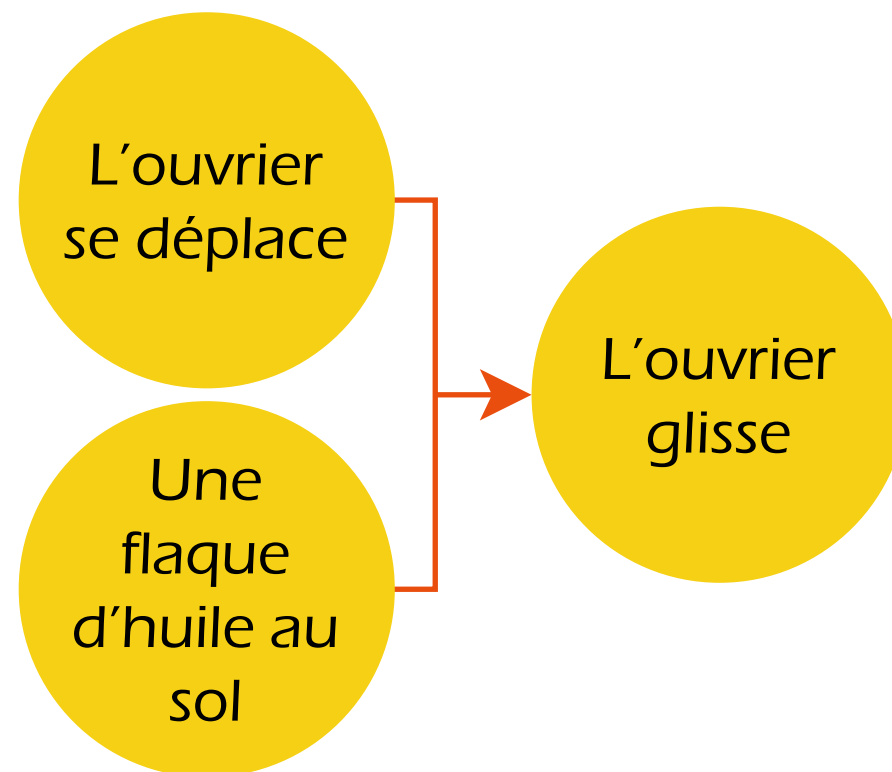


LES CONJONCTIONS

Un seul **fait** (l'ouvrier glisse)
a été causé par plusieurs
antécédents (l'ouvrier se
déplace/une flaque d'huile
sur le sol).



Exemple de **conjonction**





LES DISJONCTIONS

LES DISJONCTIONS

Plusieurs **faits** (les fenêtres vibrent
et l'eau pénètre sous la porte)
ont en commun **un seul
et même antécédent**
(Il y a la tempête).

LES DISJONCTIONS

Plusieurs **faits** (les fenêtres vibrent
et l'eau pénètre sous la porte)
ont en commun **un seul
et même antécédent**
(Il y a la tempête).

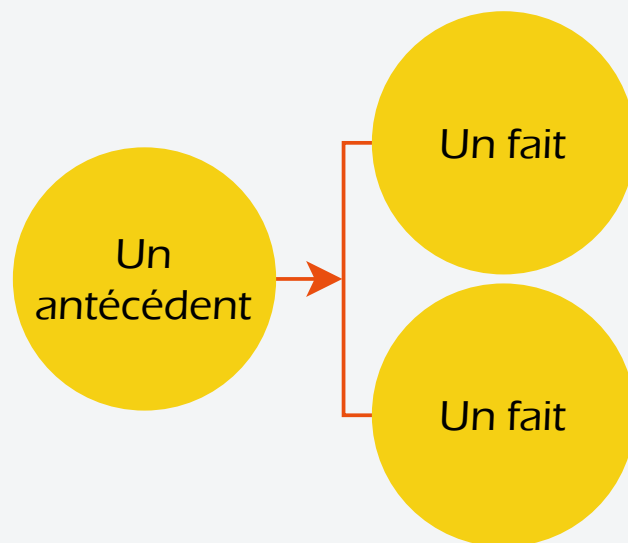


Un fait

Un fait

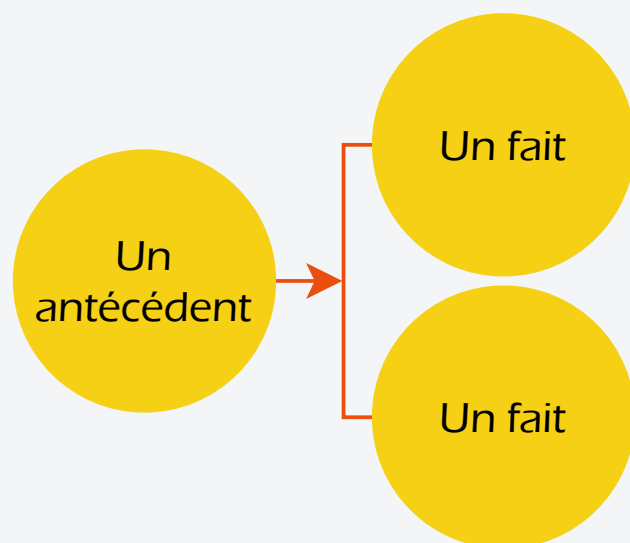
LES DISJONCTIONS

Plusieurs **faits** (les fenêtres vibrent
et l'eau pénètre sous la porte)
ont en commun **un seul
et même antécédent**
(Il y a la tempête).



LES DISJONCTIONS

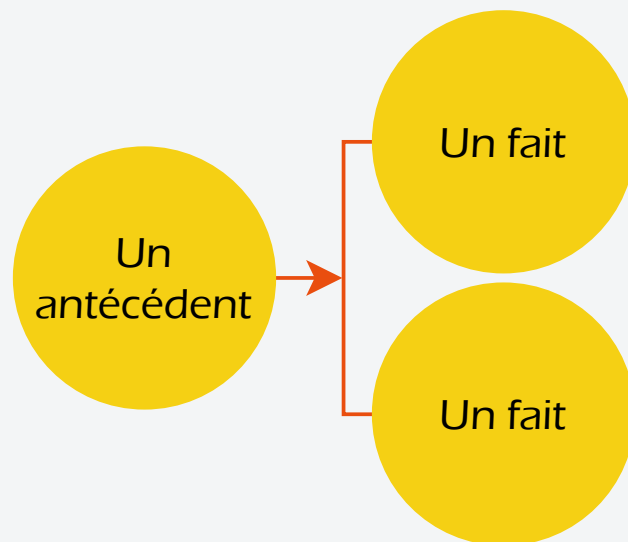
Plusieurs **faits** (les fenêtres vibrent et l'eau pénètre sous la porte) ont en commun **un seul et même antécédent** (Il y a la tempête).



Exemple de **disjonction**

LES DISJONCTIONS

Plusieurs **faits** (les fenêtres vibrent et l'eau pénètre sous la porte) ont en commun **un seul et même antécédent** (Il y a la tempête).

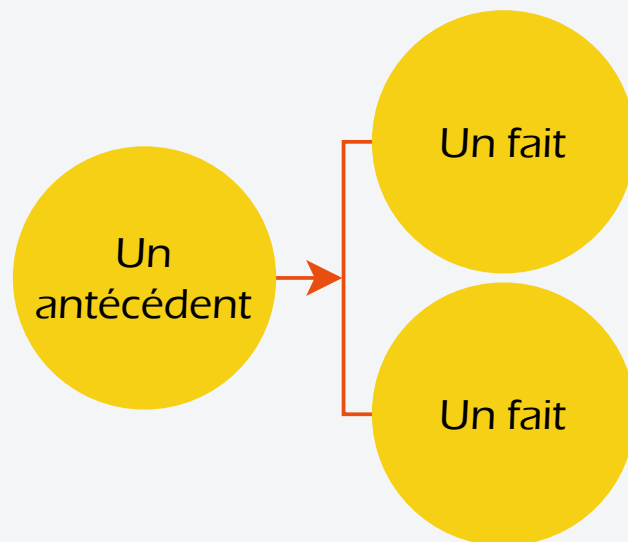


Exemple de **disjonction**

Les
fenêtres
vibrent

LES DISJONCTIONS

Plusieurs **faits** (les fenêtres vibrent et l'eau pénètre sous la porte) ont en commun **un seul et même antécédent** (Il y a la tempête).



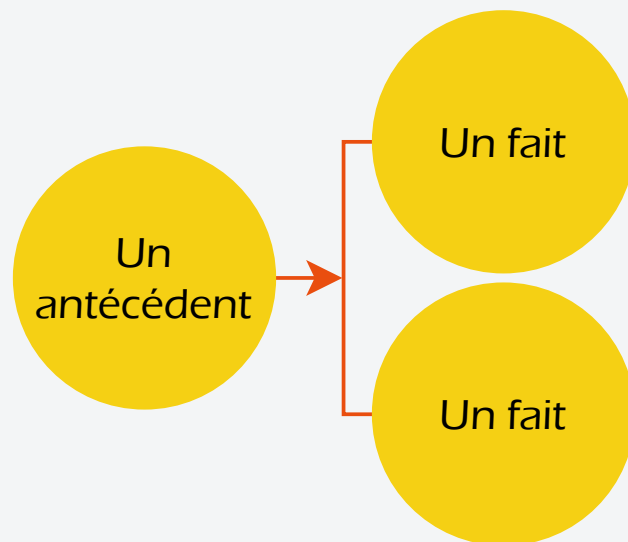
Exemple de disjonction

Les
fenêtres
vibrent

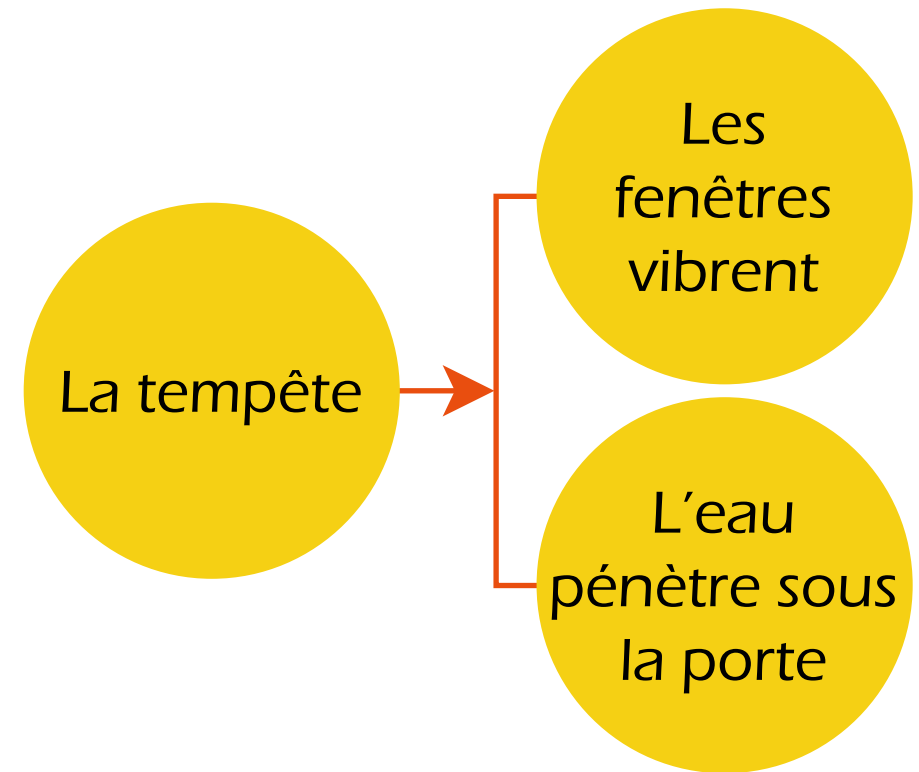
L'eau
pénètre sous
la porte

LES DISJONCTIONS

Plusieurs **faits** (les fenêtres vibrent et l'eau pénètre sous la porte) ont en commun **un seul et même antécédent** (Il y a la tempête).



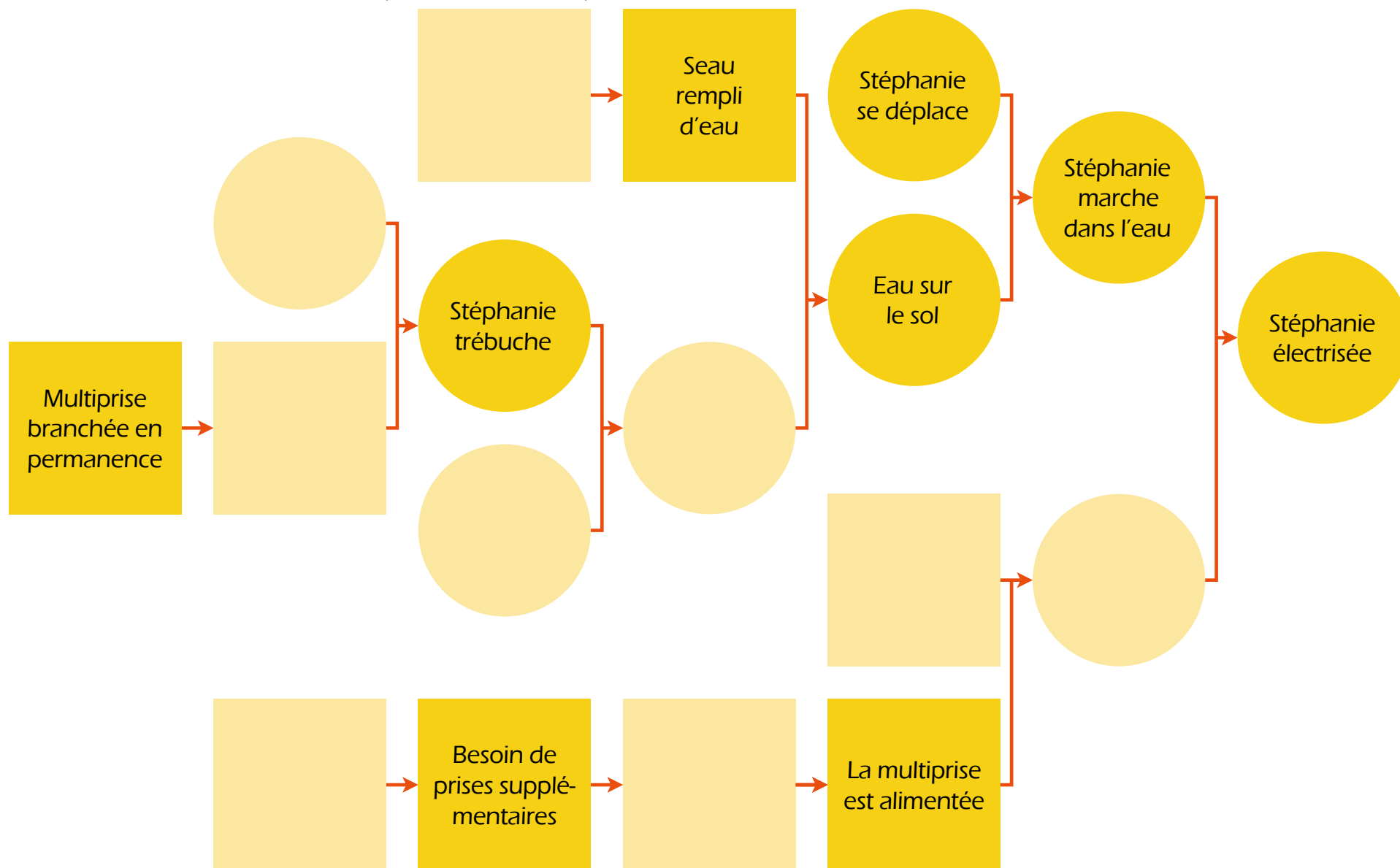
Exemple de disjonction



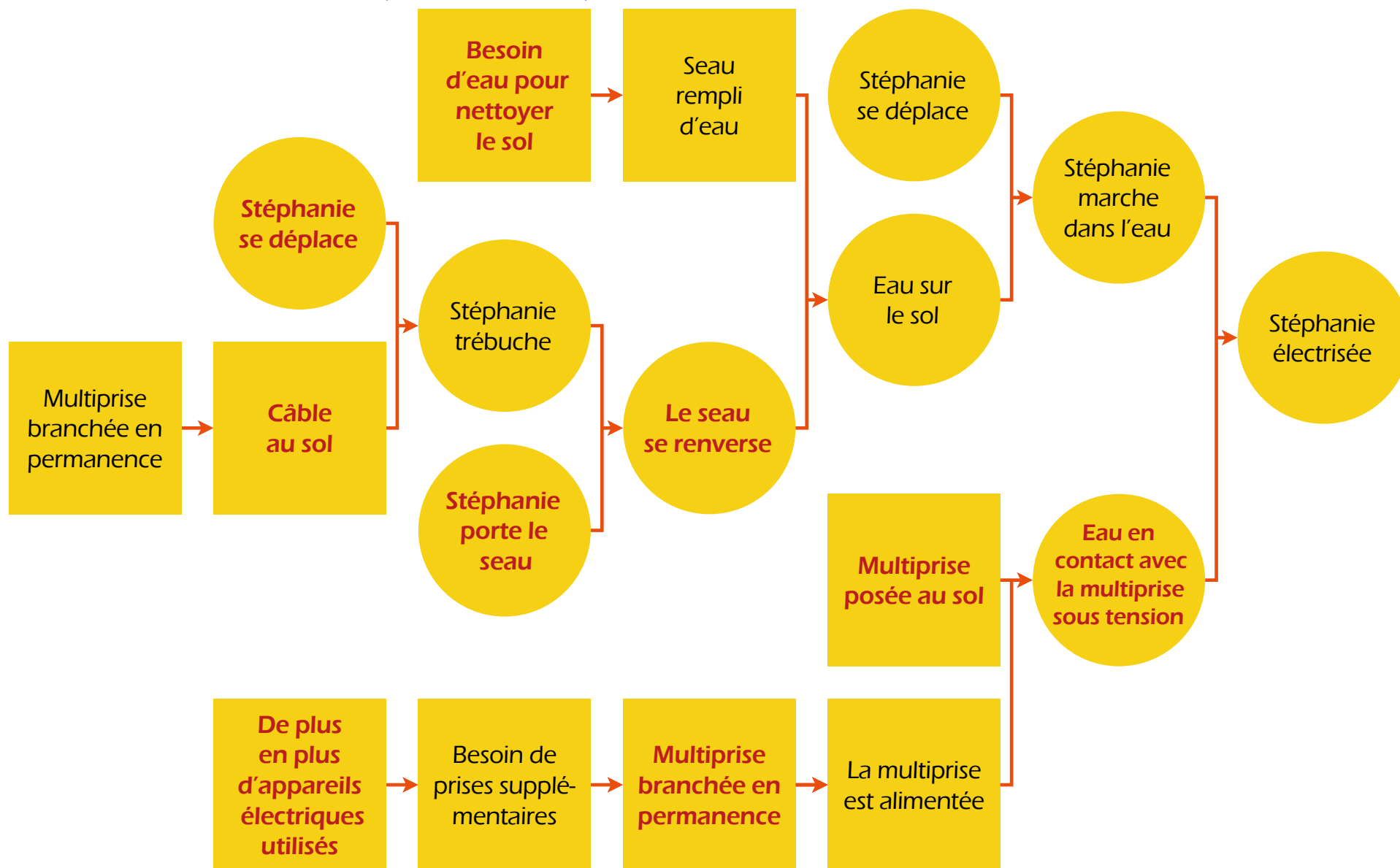
LISTE DES FAITS

- | | |
|----------|--|
| A | Câbles au sol |
| B | Stéphanie se déplace (Indice : Fait utilisé 2 fois). |
| C | Eau en contact avec multiprise sous-tension |
| D | Seau rempli d'eau |
| E | Stéphanie électrisée |
| F | Le seau se renverse. |
| G | Eau sur le sol |
| H | Besoin d'eau pour nettoyer le sol |
| I | Stéphanie porte le seau. |
| J | Stéphanie trébuche. |
| K | Multiprise branchée en permanence (Indice : Fait utilisé 2 fois) |
| L | La multiprise est alimentée. |
| M | Besoin de prises supplémentaires |
| N | Multiprise posée au sol |
| O | De plus en plus d'appareils électriques sont utilisés. |
| P | Stéphanie marche dans l'eau. |

ARBRE DES CAUSES (SIMPLIFIÉ)



ARBRE DES CAUSES (SIMPLIFIÉ)





L'ÉLABORATION DES MESURES DE PRÉVENTION

L'ÉLABORATION DES MESURES DE PRÉVENTION

Dans un premier temps, lorsque le groupe de travail se réunit, il convient de **noter** toutes les mesures de prévention proposées sans distinction.

L'ÉLABORATION DES MESURES DE PRÉVENTION

Dans un premier temps, lorsque le groupe de travail se réunit, il convient de **noter** toutes les mesures de prévention proposées sans distinction.

Le choix quant aux mesures à retenir **se fera plus tard.**



EXEMPLE

LIBELLÉ DU FAIT DANS L'ARBRE DES CAUSES	LISTE DES MESURES DE PRÉVENTION PROPOSÉES



EXEMPLE

LIBELLÉ DU FAIT DANS L'ARBRE DES CAUSES	LISTE DES MESURES DE PRÉVENTION PROPOSÉES
La multiprise est alimentée.	



EXEMPLE

LIBELLÉ DU FAIT DANS L'ARBRE DES CAUSES	LISTE DES MESURES DE PRÉVENTION PROPOSÉES
La multiprise est alimentée.	Débrancher les multiprises avant le début du nettoyage Rajouter des prises murales.



EXEMPLE

LIBELLÉ DU FAIT DANS L'ARBRE DES CAUSES	LISTE DES MESURES DE PRÉVENTION PROPOSÉES
La multiprise est alimentée.	Débrancher les multiprises avant le début du nettoyage Rajouter des prises murales.
Stéphanie s'électrise.	



EXEMPLE

LIBELLÉ DU FAIT DANS L'ARBRE DES CAUSES	LISTE DES MESURES DE PRÉVENTION PROPOSÉES
La multiprise est alimentée.	Débrancher les multiprises avant le début du nettoyage Rajouter des prises murales.
Stéphanie s'électrise.	Former des secouristes. Installer des dispositifs de coupures d'urgences.



EXEMPLE

LIBELLÉ DU FAIT DANS L'ARBRE DES CAUSES	LISTE DES MESURES DE PRÉVENTION PROPOSÉES
La multiprise est alimentée.	Débrancher les multiprises avant le début du nettoyage Rajouter des prises murales.
Stéphanie s'électrise.	Former des secouristes. Installer des dispositifs de coupures d'urgences.
Le seau est rempli d'eau.	



EXEMPLE

LIBELLÉ DU FAIT DANS L'ARBRE DES CAUSES	LISTE DES MESURES DE PRÉVENTION PROPOSÉES
La multiprise est alimentée.	Débrancher les multiprises avant le début du nettoyage Rajouter des prises murales.
Stéphanie s'électrise.	Former des secouristes. Installer des dispositifs de coupures d'urgences.
Le seau est rempli d'eau.	Modifier le protocole pour effectuer des nettoyages à sec.



EXEMPLE

LIBELLÉ DU FAIT DANS L'ARBRE DES CAUSES	LISTE DES MESURES DE PRÉVENTION PROPOSÉES
La multiprise est alimentée.	Débrancher les multiprises avant le début du nettoyage Rajouter des prises murales.
Stéphanie s'électrise.	Former des secouristes. Installer des dispositifs de coupures d'urgences.
Le seau est rempli d'eau.	Modifier le protocole pour effectuer des nettoyages à sec.
Stéphanie renverse le seau.	

EXEMPLE

LIBELLÉ DU FAIT DANS L'ARBRE DES CAUSES	LISTE DES MESURES DE PRÉVENTION PROPOSÉES
La multiprise est alimentée.	Débrancher les multiprises avant le début du nettoyage Rajouter des prises murales.
Stéphanie s'électrise.	Former des secouristes. Installer des dispositifs de coupures d'urgences.
Le seau est rempli d'eau.	Modifier le protocole pour effectuer des nettoyages à sec.
Stéphanie renverse le seau.	S'équiper d'une balayeuse autolaveuse électrique.



EXEMPLE

LIBELLÉ DU FAIT DANS L'ARBRE DES CAUSES	LISTE DES MESURES DE PRÉVENTION PROPOSÉES
La multiprise est alimentée.	Débrancher les multiprises avant le début du nettoyage Rajouter des prises murales.
Stéphanie s'électrise.	Former des secouristes. Installer des dispositifs de coupures d'urgences.
Le seau est rempli d'eau.	Modifier le protocole pour effectuer des nettoyages à sec.
Stéphanie renverse le seau.	S'équiper d'une balayeuse autolaveuse électrique.
Stéphanie porte le seau.	



EXEMPLE

LIBELLÉ DU FAIT DANS L'ARBRE DES CAUSES	LISTE DES MESURES DE PRÉVENTION PROPOSÉES
La multiprise est alimentée.	Débrancher les multiprises avant le début du nettoyage Rajouter des prises murales.
Stéphanie s'électrise.	Former des secouristes. Installer des dispositifs de coupures d'urgences.
Le seau est rempli d'eau.	Modifier le protocole pour effectuer des nettoyages à sec.
Stéphanie renverse le seau.	S'équiper d'une balayeuse autolaveuse électrique.
Stéphanie porte le seau.	S'équiper d'un chariot à roulettes.



EXEMPLE

LIBELLÉ DU FAIT DANS L'ARBRE DES CAUSES	LISTE DES MESURES DE PRÉVENTION PROPOSÉES
La multiprise est alimentée.	Débrancher les multiprises avant le début du nettoyage Rajouter des prises murales.
Stéphanie s'électrise.	Former des secouristes. Installer des dispositifs de coupures d'urgences.
Le seau est rempli d'eau.	Modifier le protocole pour effectuer des nettoyages à sec.
Stéphanie renverse le seau.	S'équiper d'une balayeuse autolaveuse électrique.
Stéphanie porte le seau.	S'équiper d'un chariot à roulettes.
Le câble de la multiprise était sur le passage de Stéphanie.	

EXEMPLE

LIBELLÉ DU FAIT DANS L'ARBRE DES CAUSES	LISTE DES MESURES DE PRÉVENTION PROPOSÉES
La multiprise est alimentée.	Débrancher les multiprises avant le début du nettoyage Rajouter des prises murales.
Stéphanie s'électrise.	Former des secouristes. Installer des dispositifs de coupures d'urgences.
Le seau est rempli d'eau.	Modifier le protocole pour effectuer des nettoyages à sec.
Stéphanie renverse le seau.	S'équiper d'une balayeuse autolaveuse électrique.
Stéphanie porte le seau.	S'équiper d'un chariot à roulettes.
Le câble de la multiprise était sur le passage de Stéphanie.	Faire passer le câble des multiprises dans des gaines.

EXEMPLE

LIBELLÉ DU FAIT DANS L'ARBRE DES CAUSES	LISTE DES MESURES DE PRÉVENTION PROPOSÉES
La multiprise est alimentée.	Débrancher les multiprises avant le début du nettoyage Rajouter des prises murales.
Stéphanie s'électrise.	Former des secouristes. Installer des dispositifs de coupures d'urgences.
Le seau est rempli d'eau.	Modifier le protocole pour effectuer des nettoyages à sec.
Stéphanie renverse le seau.	S'équiper d'une balayeuse autolaveuse électrique.
Stéphanie porte le seau.	S'équiper d'un chariot à roulettes.
Le câble de la multiprise était sur le passage de Stéphanie.	Faire passer le câble des multiprises dans des gaines.
L'utilisation de multiprises est une pratique courante.	

EXEMPLE

LIBELLÉ DU FAIT DANS L'ARBRE DES CAUSES	LISTE DES MESURES DE PRÉVENTION PROPOSÉES
La multiprise est alimentée.	Débrancher les multiprises avant le début du nettoyage Rajouter des prises murales.
Stéphanie s'électrise.	Former des secouristes. Installer des dispositifs de coupures d'urgences.
Le seau est rempli d'eau.	Modifier le protocole pour effectuer des nettoyages à sec.
Stéphanie renverse le seau.	S'équiper d'une balayeuse autolaveuse électrique.
Stéphanie porte le seau.	S'équiper d'un chariot à roulettes.
Le câble de la multiprise était sur le passage de Stéphanie.	Faire passer le câble des multiprises dans des gaines.
L'utilisation de multiprises est une pratique courante.	Interdire l'utilisation des multiprises. Retirer les multiprises présentes dans l'établissement.

EXEMPLE

LIBELLÉ DU FAIT DANS L'ARBRE DES CAUSES	LISTE DES MESURES DE PRÉVENTION PROPOSÉES
La multiprise est alimentée.	Débrancher les multiprises avant le début du nettoyage Rajouter des prises murales.
Stéphanie s'électrise.	Former des secouristes. Installer des dispositifs de coupures d'urgences.
Le seau est rempli d'eau.	Modifier le protocole pour effectuer des nettoyages à sec.
Stéphanie renverse le seau.	S'équiper d'une balayeuse autolaveuse électrique.
Stéphanie porte le seau.	S'équiper d'un chariot à roulettes.
Le câble de la multiprise était sur le passage de Stéphanie.	Faire passer le câble des multiprises dans des gaines.
L'utilisation de multiprises est une pratique courante.	Interdire l'utilisation des multiprises. Retirer les multiprises présentes dans l'établissement.
Il manque des prises murales.	

EXEMPLE

LIBELLÉ DU FAIT DANS L'ARBRE DES CAUSES	LISTE DES MESURES DE PRÉVENTION PROPOSÉES
La multiprise est alimentée.	Débrancher les multiprises avant le début du nettoyage Rajouter des prises murales.
Stéphanie s'électrise.	Former des secouristes. Installer des dispositifs de coupures d'urgences.
Le seau est rempli d'eau.	Modifier le protocole pour effectuer des nettoyages à sec.
Stéphanie renverse le seau.	S'équiper d'une balayeuse autolaveuse électrique.
Stéphanie porte le seau.	S'équiper d'un chariot à roulettes.
Le câble de la multiprise était sur le passage de Stéphanie.	Faire passer le câble des multiprises dans des gaines.
L'utilisation de multiprises est une pratique courante.	Interdire l'utilisation des multiprises. Retirer les multiprises présentes dans l'établissement.
Il manque des prises murales.	Faire installer des prises murales supplémentaires.

Parmi la liste des mesures de prévention établies, il convient de **sélectionner** la ou les mesures permettant de rendre le dispositif de prévention le plus efficace possible.

Parmi la liste des mesures de prévention établies, il convient de **sélectionner** la ou les mesures permettant de rendre le dispositif de prévention le plus efficace possible.

Les différentes mesures de prévention proposées peuvent être effectivement **plus ou moins efficaces**.

Parmi la liste des mesures de prévention établies, il convient de **sélectionner** la ou les mesures permettant de rendre le dispositif de prévention le plus efficace possible.

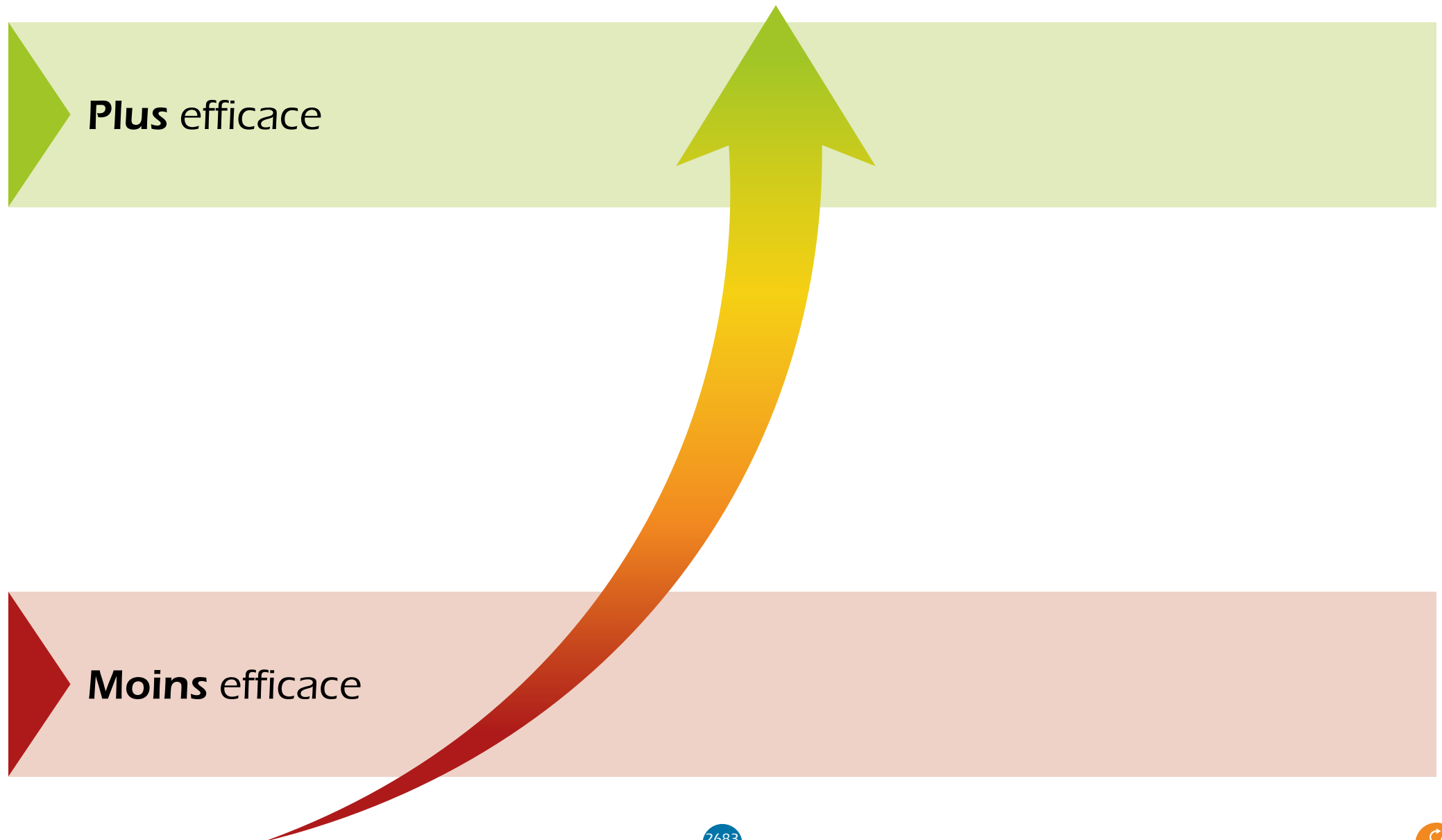
Les différentes mesures de prévention proposées peuvent être effectivement **plus ou moins efficaces**.

La sélection permettra de retenir **les plus pertinentes**.

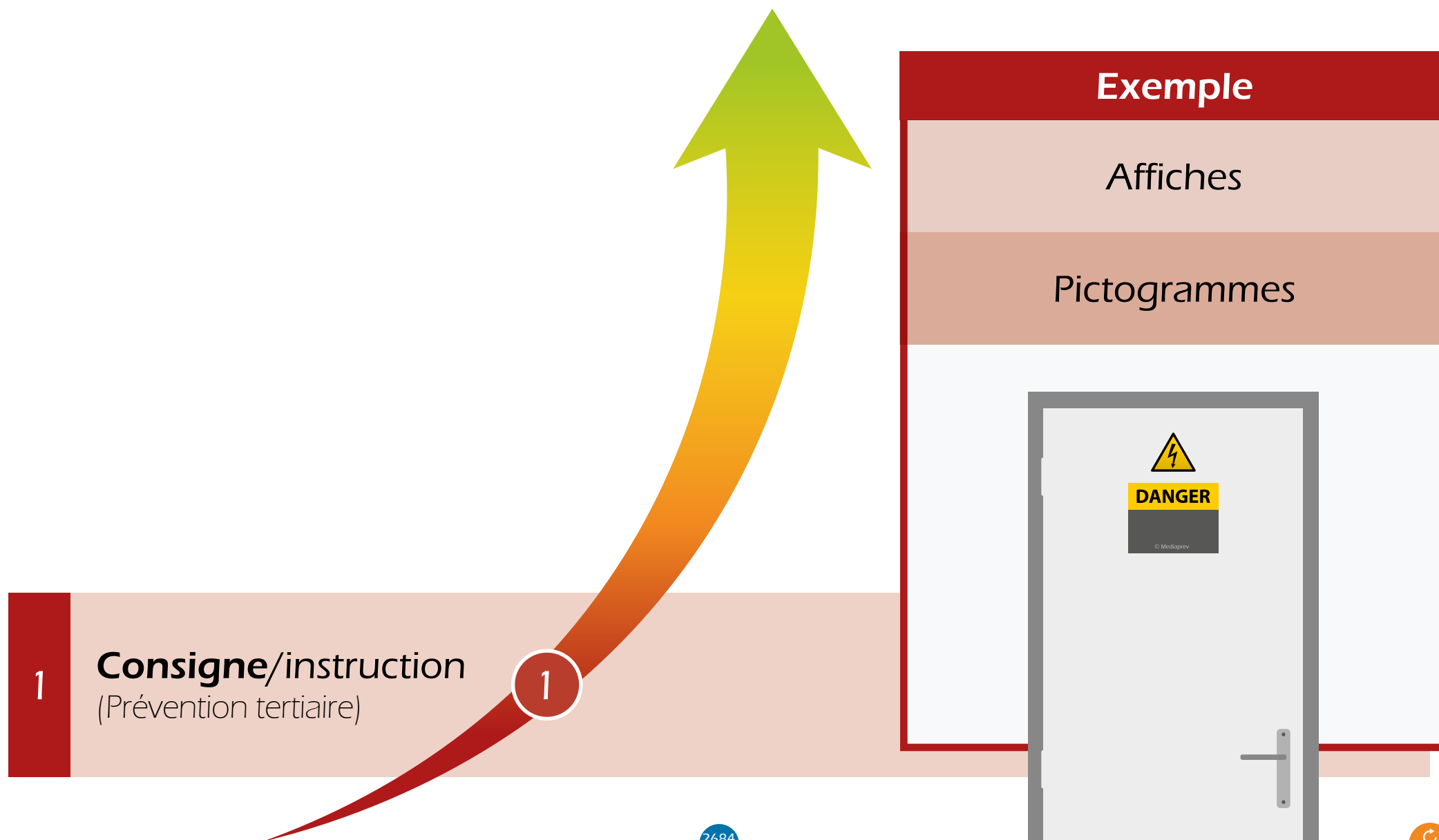
Les **mesures de sécurité** envisagées pour éliminer un phénomène dangereux ou réduire un risque peuvent être plus ou moins efficaces.



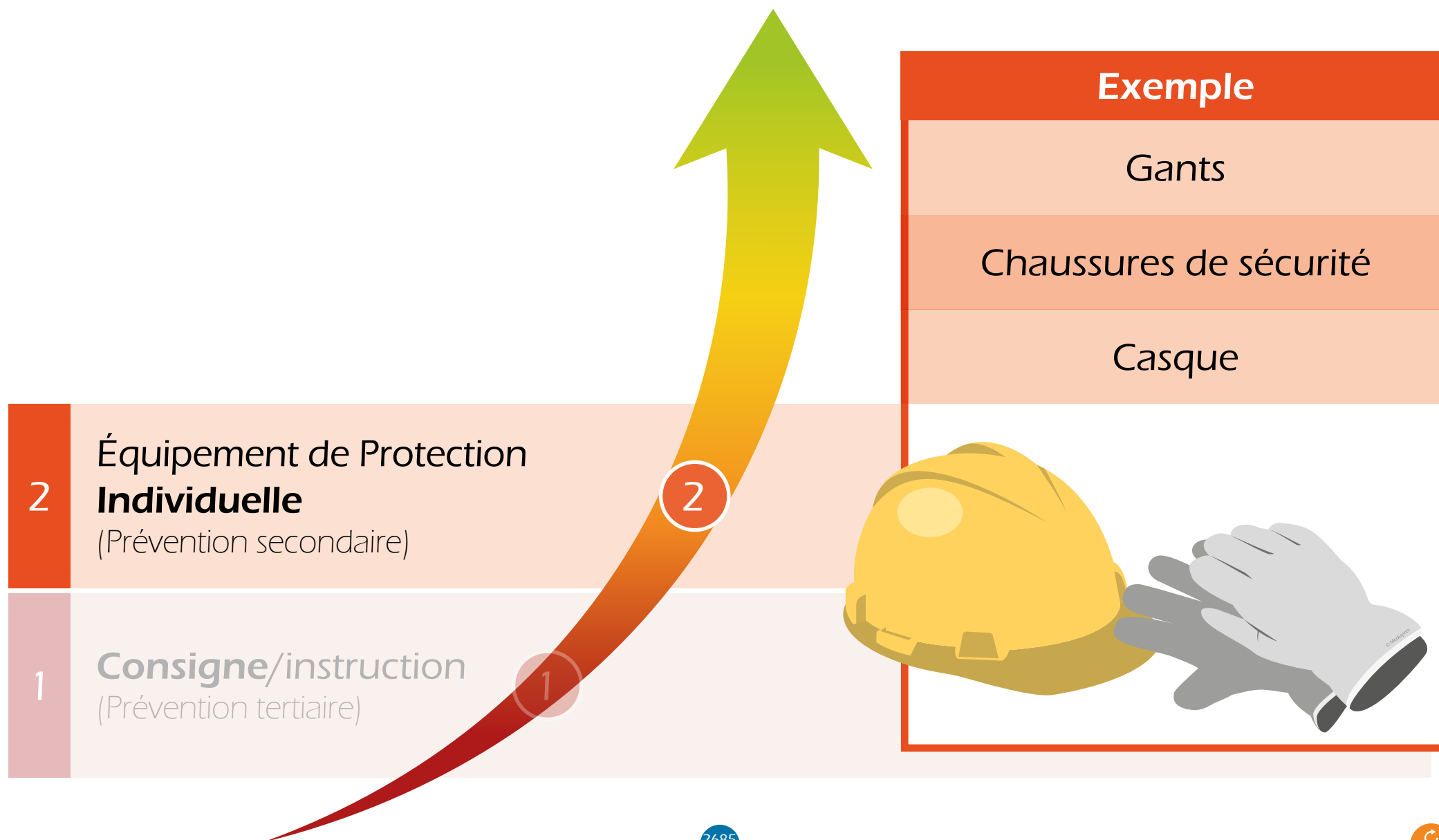
Efficacité de la mesure



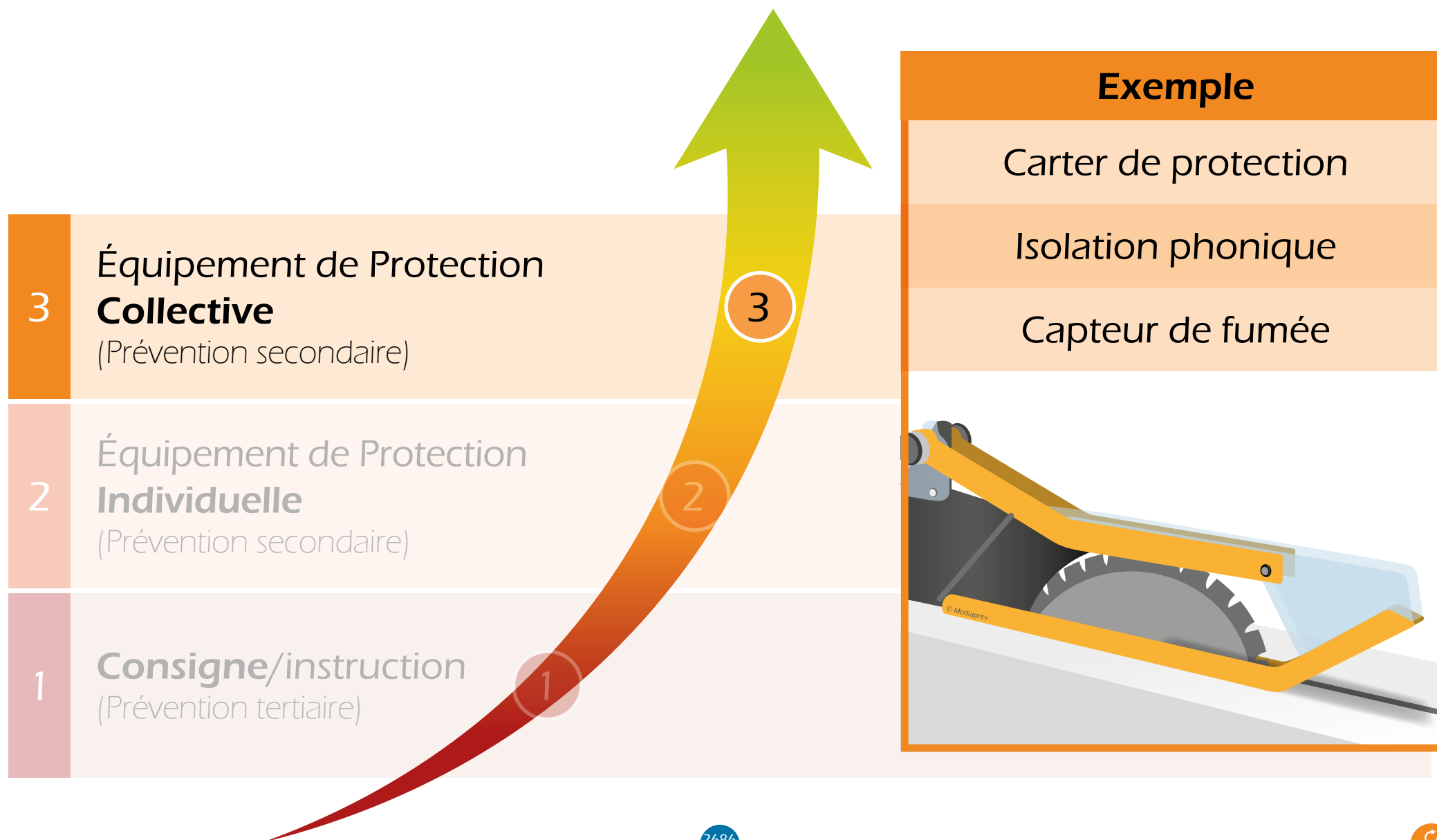
Efficacité de la mesure



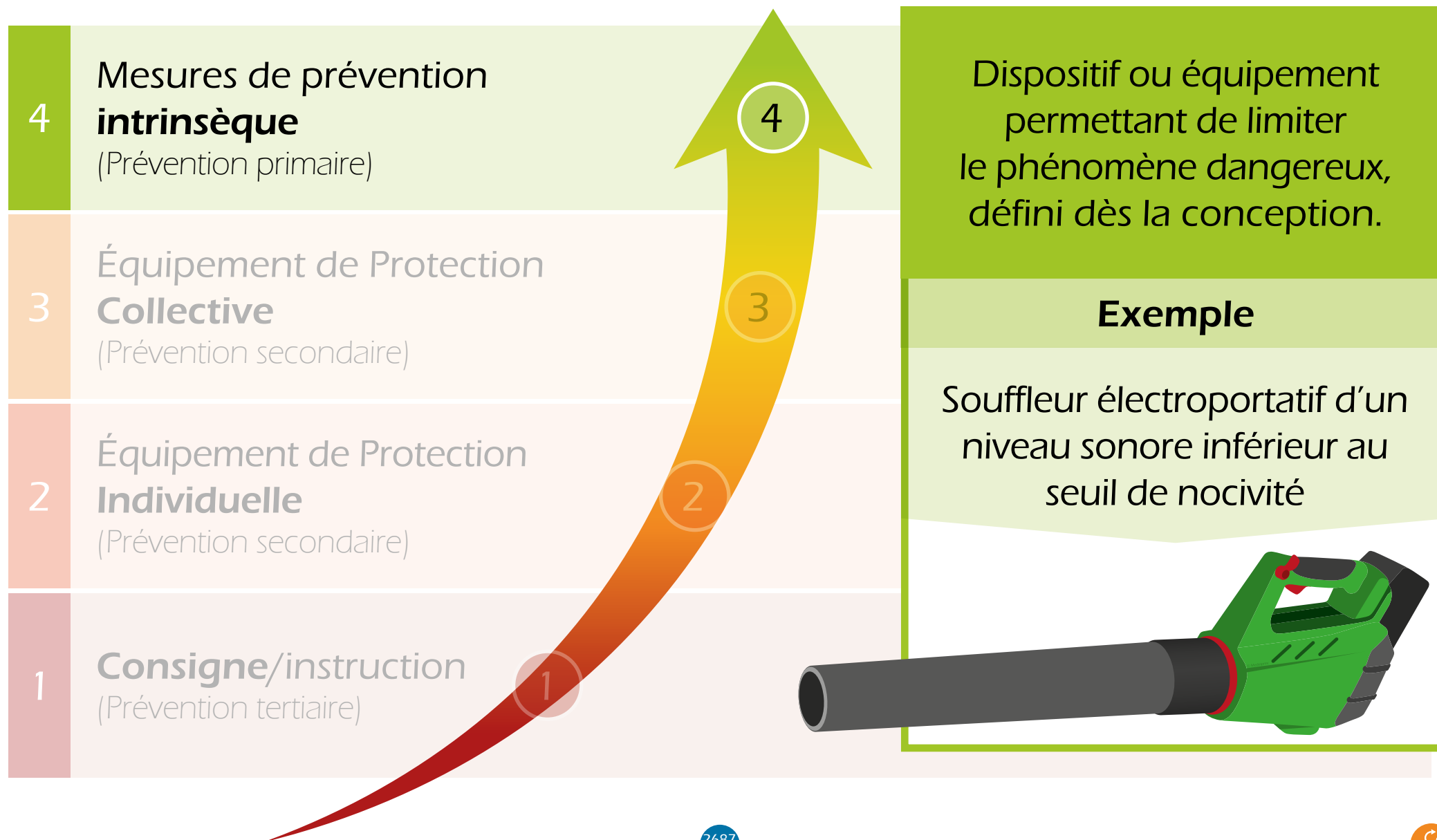
Efficacité de la mesure



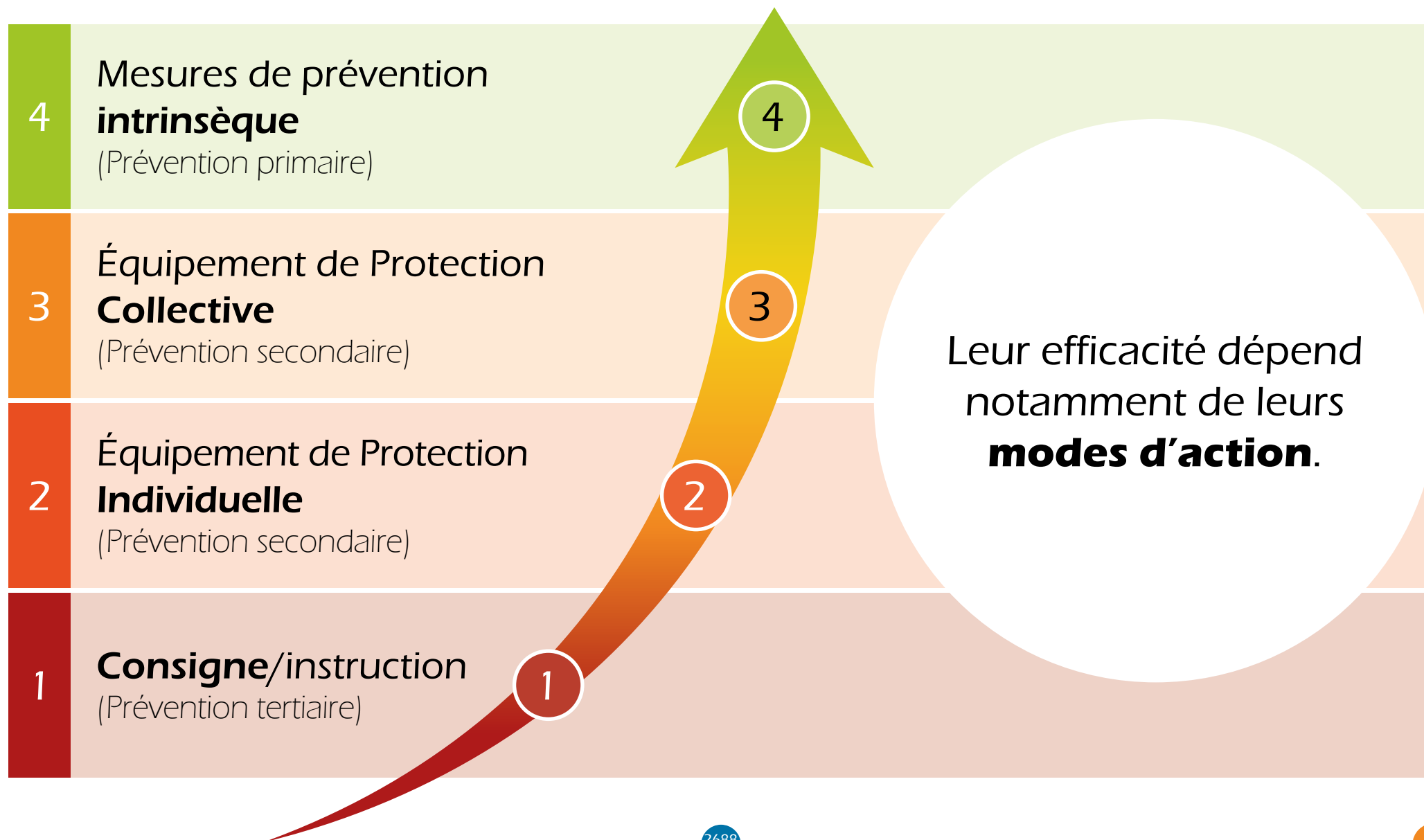
Efficacité de la mesure



Efficacité de la mesure



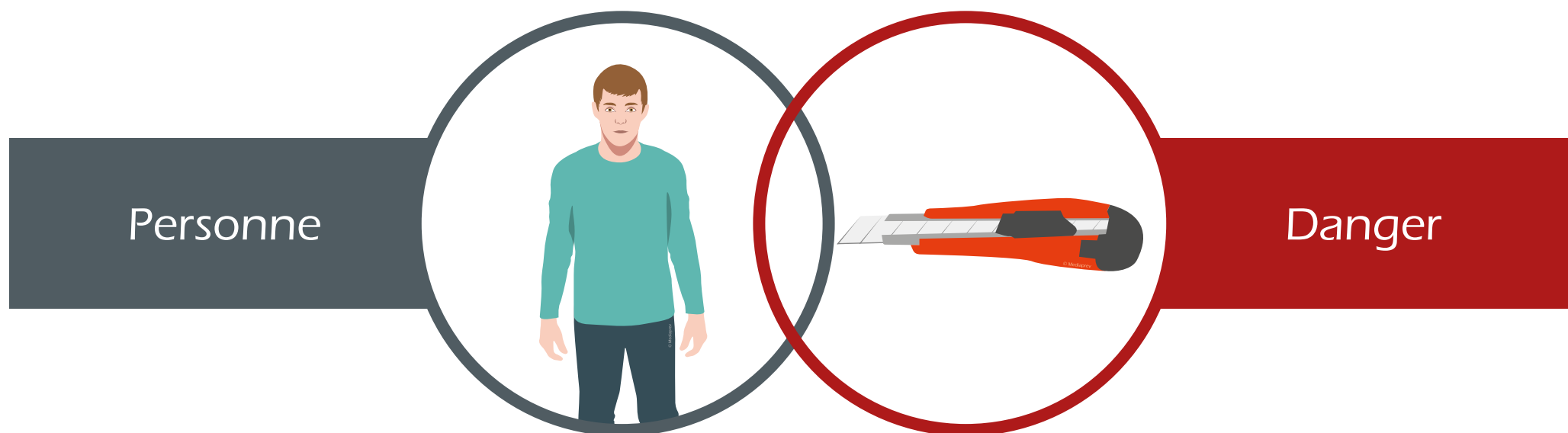
Efficacité de la mesure





LES MESURES DE PRÉVENTION PEUVENT ÊTRE DE PLUSIEURS NIVEAUX.

LES MESURES DE PRÉVENTION PEUVENT ÊTRE DE PLUSIEURS NIVEAUX.

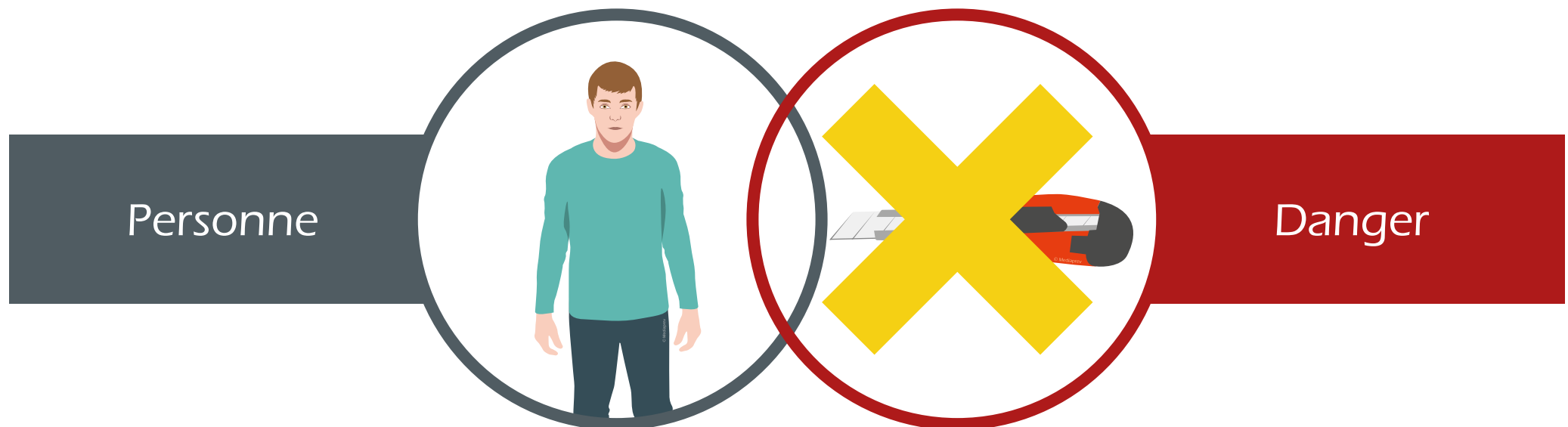


LES MESURES DE PRÉVENTION PEUVENT ÊTRE DE PLUSIEURS NIVEAUX.

Prévention **primaire**

Une mesure de niveau 1 supprime le danger.

Le risque d'accident est donc totalement écarté.

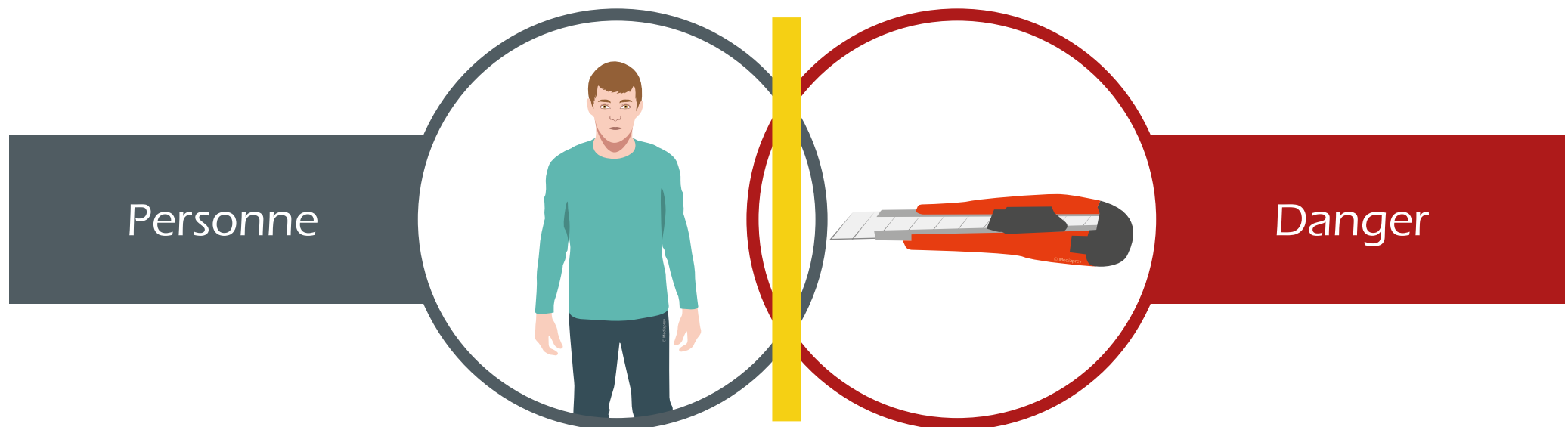


LES MESURES DE PRÉVENTION PEUVENT ÊTRE DE PLUSIEURS NIVEAUX.

Prévention **secondaire**

Une mesure de niveau 2 ne supprime pas le danger, elle le cantonne, elle augmente la résistance des personnes exposées (protection intrinsèque, collective, individuelle...).

Un risque demeure cependant.

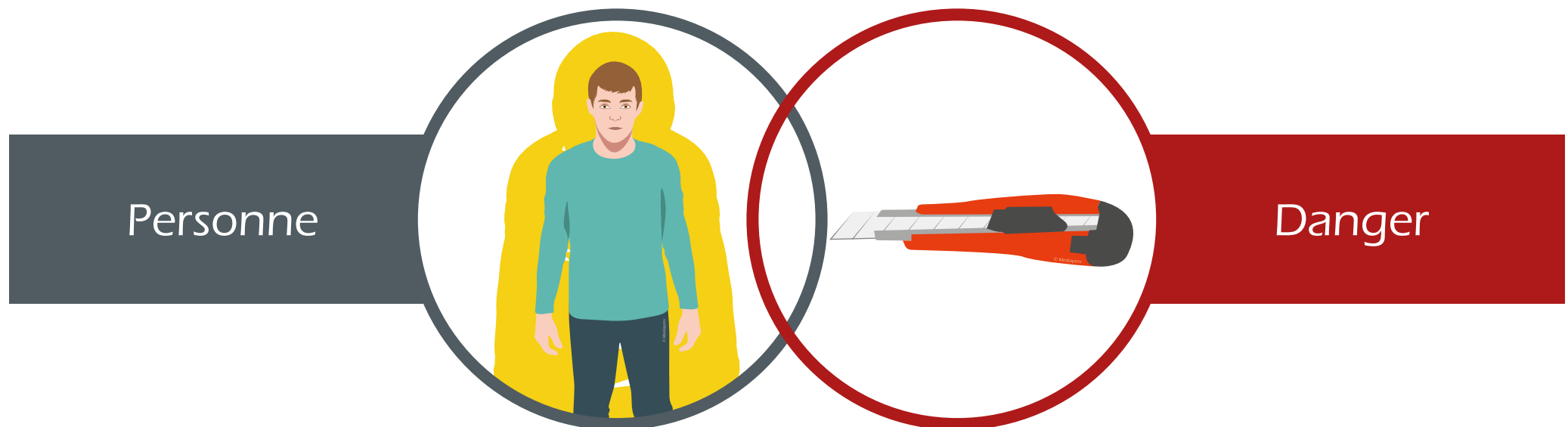


LES MESURES DE PRÉVENTION PEUVENT ÊTRE DE PLUSIEURS NIVEAUX.

Prévention **tertiaire**

Une mesure de niveau 3 repose sur la personne (formation, information, consignes). Or l'aspect comportemental est le maillon faible du dispositif.

Utilisée seule, elle est relativement peu efficace.



Afin d'éviter un
risque, il est nécessaire
d'agir autant que possible
à la source (sur le danger)
plutôt que sur les
conséquences
probables de
celle-ci.



PLURALITÉ DES MESURES

PLURALITÉ DES MESURES

Il ne s'agit pas en l'occurrence de retenir une seule mesure de prévention mais bien un **ensemble cohérent** permettant de réduire voire supprimer totalement le risque.

PLURALITÉ DES MESURES

Il ne s'agit pas en l'occurrence de retenir une seule mesure de prévention mais bien un **ensemble cohérent** permettant de réduire voire supprimer totalement le risque.

Les variables d'une situation de travail peuvent **mettre en exergue** les défaillances des mesures et exposent de fait les salariés.

PLURALITÉ DES MESURES

Il ne s'agit pas en l'occurrence de retenir une seule mesure de prévention mais bien un **ensemble cohérent** permettant de réduire voire supprimer totalement le risque.


Les variables d'une situation de travail peuvent **mettre en exergue** les défaillances des mesures et exposent de fait les salariés.

La multiplicité de mesures pertinentes est un bon moyen de **réduire les probabilités**.

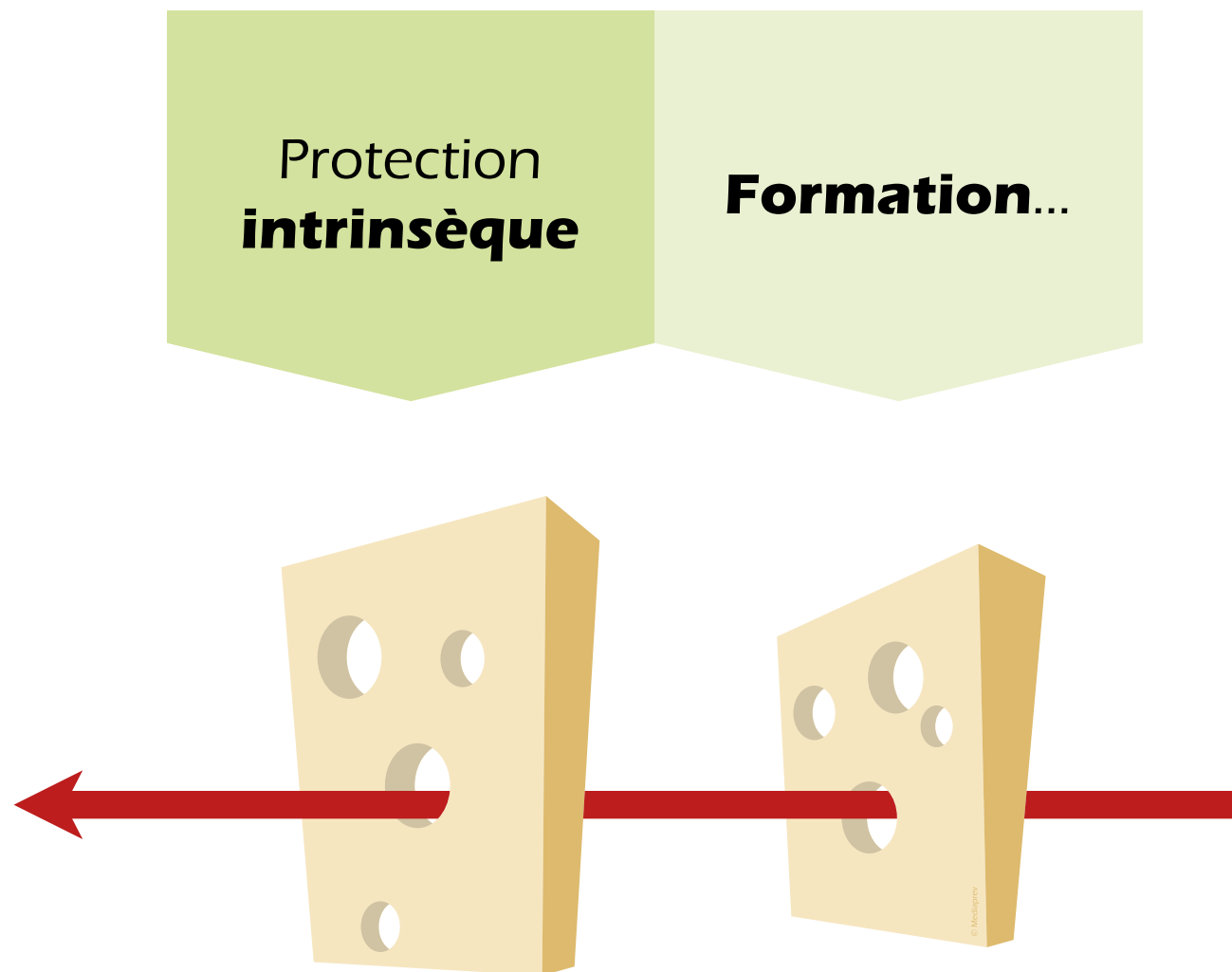


PLURALITÉ DES MESURES

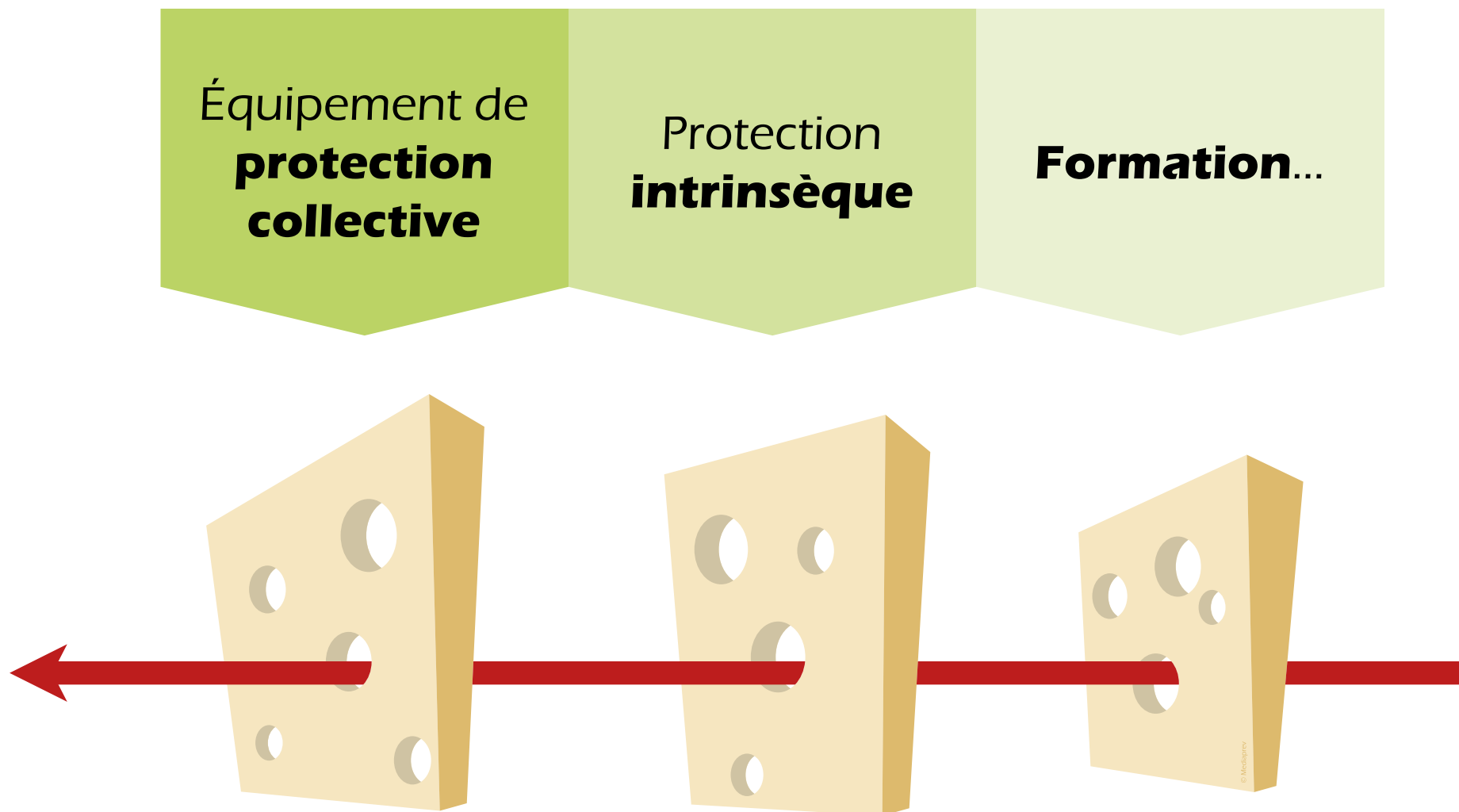
Formation...



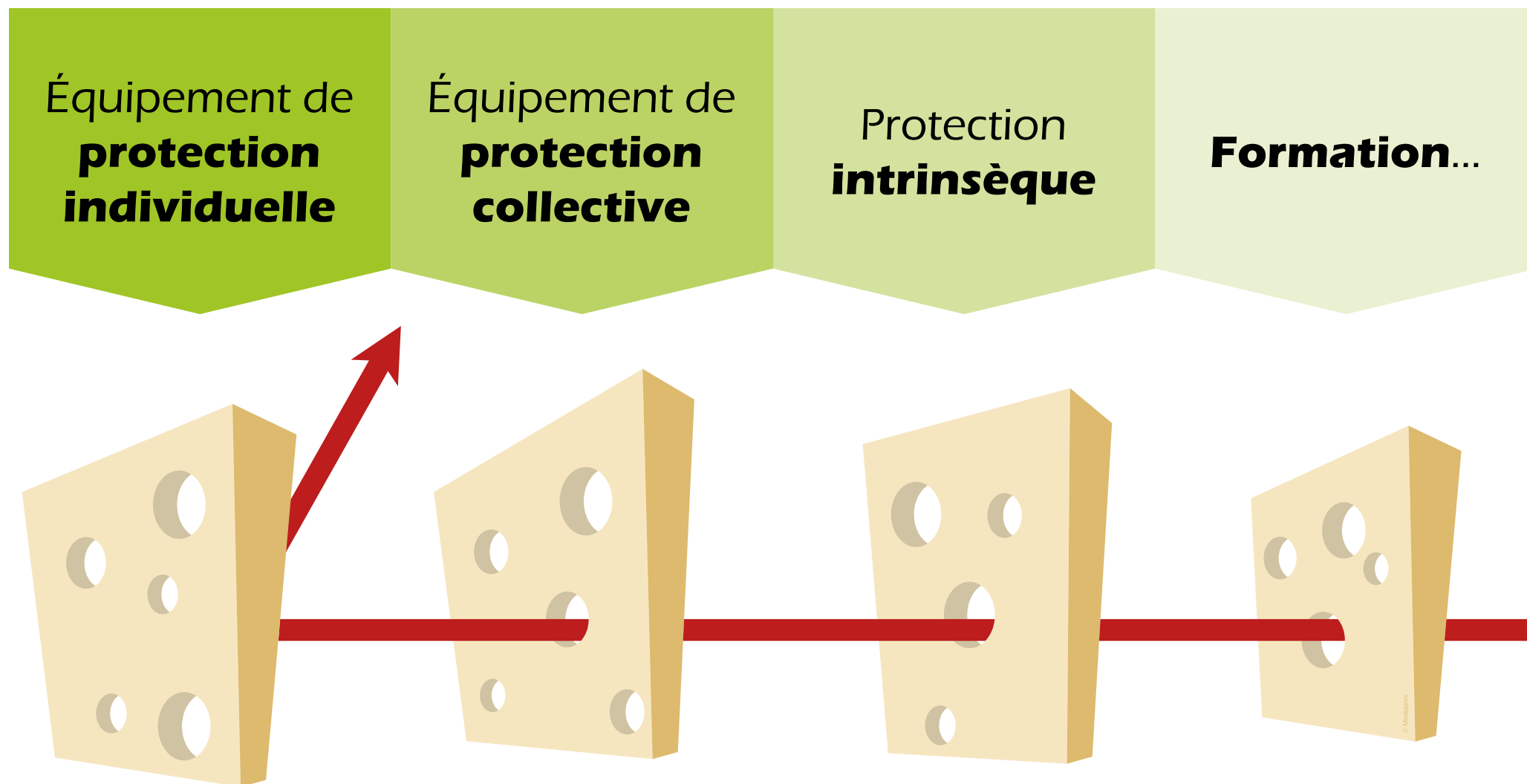
PLURALITÉ DES MESURES



PLURALITÉ DES MESURES



PLURALITÉ DES MESURES



PLURALITÉ DES MESURES

La superposition
de mesures de
prévention d'ordres divers
(organisationnelles, techniques,
humaines) **peut donc être**
un atout majeur
pour une sécurité
renforcée.



SÉLECTION DES MESURES DE PRÉVENTION

SÉLECTION DES MESURES DE PRÉVENTION

Les différentes mesures de prévention proposées peuvent être effectivement **plus ou moins efficaces**.

SÉLECTION DES MESURES DE PRÉVENTION

Les différentes mesures de prévention proposées peuvent être effectivement **plus ou moins efficaces**.

Il est donc nécessaire de retenir les mesures **les plus pertinentes**.



EXEMPLES DE CRITÈRES DE SÉLECTION

Critères utilisés		Cotation



EXEMPLES DE CRITÈRES DE SÉLECTION

Critères utilisés		Cotation
Aspect réglementaire	La mesure est conforme à la réglementation	1
	La mesure n'est pas conforme à la réglementation	0



EXEMPLES DE CRITÈRES DE SÉLECTION

	Critères utilisés	Cotation
Aspect réglementaire	La mesure est conforme à la réglementation	1
	La mesure n'est pas conforme à la réglementation	0
Possibilité de déplacement du risque	La mesure ne génère pas d'autre risque	2
	La mesure génère un autre risque ou le déplace	1

EXEMPLES DE CRITÈRES DE SÉLECTION

Critères utilisés		Cotation
Aspect réglementaire	La mesure est conforme à la réglementation	1
	La mesure n'est pas conforme à la réglementation	0
Possibilité de déplacement du risque	La mesure ne génère pas d'autre risque	2
	La mesure génère un autre risque ou le déplace	1
Coût pour l'opérateur	Mesure «transparente» ou facilitant le travail	3
	Faible charge de travail supplémentaire	2
	Contrainte ou charge de travail supplémentaire	1
	Contrainte inacceptable pour l'opérateur	0

EXEMPLES DE CRITÈRES DE SÉLECTION

	Critères utilisés	Cotation
Aspect réglementaire	La mesure est conforme à la réglementation	1
	La mesure n'est pas conforme à la réglementation	0
Possibilité de déplacement du risque	La mesure ne génère pas d'autre risque	2
	La mesure génère un autre risque ou le déplace	1
Coût pour l'opérateur	Mesure «transparente» ou facilitant le travail	3
	Faible charge de travail supplémentaire	2
	Contrainte ou charge de travail supplémentaire	1
	Contrainte inacceptable pour l'opérateur	0
Stabilité de la mesure dans le temps	Mesure à caractère permanent	3
	Effet à moyen terme	2
	Effet à court terme	1

EXEMPLES DE CRITÈRES DE SÉLECTION

	Critères utilisés	Cotation
Aspect réglementaire	La mesure est conforme à la réglementation	1
	La mesure n'est pas conforme à la réglementation	0
Possibilité de déplacement du risque	La mesure ne génère pas d'autre risque	2
	La mesure génère un autre risque ou le déplace	1
Coût pour l'opérateur	Mesure «transparente» ou facilitant le travail	3
	Faible charge de travail supplémentaire	2
	Contrainte ou charge de travail supplémentaire	1
	Contrainte inacceptable pour l'opérateur	0
Stabilité de la mesure dans le temps	Mesure à caractère permanent	3
	Effet à moyen terme	2
	Effet à court terme	1
Délai d'application	Application immédiate	3
	Application à moyen terme (moins de six mois)	2
	Application à long terme (plus de six mois)	1

EXEMPLES DE CRITÈRES DE SÉLECTION

	Critères utilisés	Cotation
Aspect réglementaire	La mesure est conforme à la réglementation	1
	La mesure n'est pas conforme à la réglementation	0
Possibilité de déplacement du risque	La mesure ne génère pas d'autre risque	2
	La mesure génère un autre risque ou le déplace	1
Coût pour l'opérateur	Mesure «transparente» ou facilitant le travail	3
	Faible charge de travail supplémentaire	2
	Contrainte ou charge de travail supplémentaire	1
	Contrainte inacceptable pour l'opérateur	0
Stabilité de la mesure dans le temps	Mesure à caractère permanent	3
	Effet à moyen terme	2
	Effet à court terme	1
Délai d'application	Application immédiate	3
	Application à moyen terme (moins de six mois)	2
	Application à long terme (plus de six mois)	1
Aspect économique	Pas de prévision budgétaire	3
	Prévision budgétaire nécessaire	2
	Gros travaux (infrastructure ou process)	1



SUIVI DES MESURES

SUIVI DES MESURES

Déterminer les mesures
les plus pertinentes
ne suffit pas.

SUIVI DES MESURES

Déterminer les mesures
les plus pertinentes
ne suffit pas.

Il est primordial que leur mise en
œuvre soit **effective.**

SUIVI DES MESURES


Déterminer les mesures
les plus pertinentes
ne suffit pas.

Il est primordial que leur mise en
œuvre soit **effective**.

Un **suivi** de la mise en place des mesures est donc indispensable.

SUIVI DES MESURES

Exemple de fiche permettant de suivre les **mesures de prévention** :






SUIVI DES MESURES

Exemple de fiche permettant de suivre les **mesures de prévention** :

Domaine
d'action


Ex :
Matériel



SUIVI DES MESURES

Exemple de fiche permettant de suivre les **mesures de prévention** :


Domaine d'action	Mesures de prévention retenues			
Ex : Matériel	Équiper chaque agent d'entretien de chariot à roulettes			



SUIVI DES MESURES

Exemple de fiche permettant de suivre les **mesures de prévention** :


Domaine d'action	Mesures de prévention retenues	Responsable réalisation		
Ex : Matériel	Équiper chaque agent d'entretien de chariot à roulettes	Paul Dupont Responsable service Achat		



SUIVI DES MESURES

Exemple de fiche permettant de suivre les **mesures de prévention** :


Domaine d'action	Mesures de prévention retenues	Responsable réalisation	Délai	
Ex : Matériel	Équiper chaque agent d'entretien de chariot à roulettes	Paul Dupont Responsable service Achat	1 mois	



SUIVI DES MESURES

Exemple de fiche permettant de suivre les **mesures de prévention** :

Domaine d'action	Mesures de prévention retenues	Responsable réalisation	Délai	Vérification de l'efficacité (date, observation...)
Ex : Matériel	Équiper chaque agent d'entretien de chariot à roulettes	Paul Dupont Responsable service Achat	1 mois	Vérification à prévoir dans 2 mois





INTÉRÊT DE L'ARBRE DES CAUSES DANS L'ANALYSE A PRIORI DES RISQUES

INTÉRÊT DE L'ARBRE DES CAUSES DANS L'ANALYSE A PRIORI DES RISQUES

Dans l'analyse de chaque accident, certains faits peuvent être observés dans d'autres situations de travail que celle analysée.

INTÉRÊT DE L'ARBRE DES CAUSES DANS L'ANALYSE A PRIORI DES RISQUES

Dans l'analyse de chaque accident, certains faits peuvent être observés dans d'autres situations de travail que celle analysée.

Ces faits sont des facteurs potentiels d'accidents : ils appartiennent chacun à des familles de facteurs de risque.

INTÉRÊT DE L'ARBRE DES CAUSES DANS L'ANALYSE A PRIORI DES RISQUES

Dans l'analyse de chaque accident, certains faits peuvent être observés dans d'autres situations de travail que celle analysée.

Ces faits sont des facteurs potentiels d'accidents : ils appartiennent chacun à des familles de facteurs de risque.

Les repérer permet de mettre à jour le DUERP d'une part, d'actualiser le plan d'action ou le PAPRIPACT d'autre part.

INTÉRÊT DE L'ARBRE DES CAUSES DANS L'ANALYSE A PRIORI DES RISQUES

Dans l'analyse de chaque accident, certains faits peuvent être observés dans d'autres situations de travail que celle analysée.

Ces faits sont des facteurs potentiels d'accidents : ils appartiennent chacun à des familles de facteurs de risque.

Les repérer permet de mettre à jour le DUERP d'une part, d'actualiser le plan d'action ou le PAPRIPACT d'autre part.

Il est donc nécessaire de ne pas se limiter à la seule analyse des événements non souhaités.



LES CERFA D'ENQUÊTE DU CSE

LES CERFA D'ENQUÊTE DU CSE

Il existe
deux Cerfa
d'enquête pour
le CSE.

LES CERFA D'ENQUÊTE DU CSE

Ces Cerfa sont à envoyer **dans un délai de 15 jours**
à l'Inspection du travail.

LES CERFA D'ENQUÊTE DU CSE

Ces Cerfa sont à envoyer **dans un délai de 15 jours** à l'Inspection du travail.

Enquête du CSE relative à des situations de risque grave ou à des incidents répétés ayant relevé un **risque grave Cerfa n°12766*01**

LES CERFA D'ENQUÊTE DU CSE

Ces Cerfa sont à envoyer **dans un délai de 15 jours** à l'Inspection du travail.

Enquête du CSE relative à des situations de risque grave ou à des incidents répétés ayant relevé un **risque grave Cerfa n°12766*01**

Enquête du CSE relative à une situation de travail relevant un **risque de maladie professionnelle ou à caractère professionnel grave Cerfa n°12760*01**



LES CERFA D'ENQUÊTE DU CSE

LES CERFA D'ENQUÊTE DU CSE

Il est à noter
que les Cerfa
comportent toujours
le nom de **CHSCT**.



EXEMPLE DE CERFA



ENQUÊTE DU COMITÉ D'HYGIÈNE, DE SÉCURITÉ ET DES CONDITIONS DE TRAVAIL



N° 61-2256

RELATIVE À UN ACCIDENT DU TRAVAIL GRAVE

(Arrêté du 15 septembre 1988 modifié par l'arrêté du 8 août 1986 - Code du Travail : art. L 236.7 alinéa 5)

Fiche à adresser dans les 15 jours à l'Inspecteur du Travail, en double exemplaire

L'ÉTABLISSEMENT

Nom ou raison sociale de l'entreprise :

Adresse de l'établissement :

Activité économique : Code APE : Effectif du personnel occupé :

LA VICTIME

Nom (suivi du nom d'épouse, s'il y a lieu), Prénom :

Nationalité : française ☐ C.E.E. ☐ autre ☐ Date de naissance : Sexe : F ☐ M ☐

Ancienneté dans le poste : Ancienneté dans la profession (si possible) : Date d'embauche :

Poste occupé :

Si la VICTIME est un salarié mis à disposition par une entreprise extérieure ou un salarié d'une entreprise de travail temporaire

Nom ou raison sociale de l'entreprise :

Adresse :

Activité économique : Code APE :



EXEMPLE DE CERFA

L'ACCIDENT

Date :

J

M

A

Lieu de l'accident :

Heure :

h

m

Circonstances détaillées de l'accident :

Nature, siège et conséquences des blessures produites par l'accident :



EXEMPLE DE CERFA

L'ENQUÊTE DU COMITÉ D'HYGIÈNE, DE SÉCURITÉ ET DES CONDITIONS DE TRAVAIL

Analyse des causes de l'accident :

Mesures préconisées en vue d'en éviter le retour (et notamment actions de formation appropriées) :

Nom et qualité des personnes ayant effectué l'enquête :

Date de l'enquête :

JM A

*Signature du président,
le chef d'établissement ou son représentant*

*Signature du représentant du personnel
au comité d'hygiène, de sécurité et des conditions de travail*



LES OBLIGATIONS EN MATIÈRE DE FORMATION



OBJECTIFS



OBJECTIFS

Connaître les différentes formations obligatoires dans le cadre de la sécurité des employés.

OBJECTIFS

Connaître les différentes formations obligatoires dans le cadre de la sécurité des employés.

Cerner le contenu devant être abordé dans ces différentes thématiques.

Au sein
d'un établissement,
l'organisation de formations
en lien avec l'hygiène, la
sécurité ou les conditions
de travail est un **axe majeur**
de management de la
santé et sécurité
au travail.



Au sein
d'un établissement,
l'organisation de formations
en lien avec l'hygiène, la
sécurité ou les conditions
de travail est un **axe majeur**
de management de la
santé et sécurité
au travail.

De plus, la plupart
d'entre elles sont
rendues **obligatoires**
notamment par le
Code du travail.





LOI 2021-1018



LOI 2021-1018

Un **passeport de prévention** a été créé.

LOI 2021-1018

Un **passport de prévention** a été créé.

Ce passeport a vocation à **recenser** les attestations, certificats et diplômes obtenus par le travailleur dans le cadre des formations santé et sécurité au travail.

LOI 2021-1018

Un **passport de prévention** a été créé.

Ce passeport a vocation à **recenser** les attestations, certificats et diplômes obtenus par le travailleur dans le cadre des formations santé et sécurité au travail.

Il est rempli par les employeurs, les organismes de formation, et les travailleurs ou demandeurs d'emploi eux-mêmes lorsqu'ils ont suivi ces formations de leur propre initiative.



Quelles
formations
obligatoires en
santé sécurité
connaissez-vous ?



Formation au secourisme





Formation au secourisme

Formation « gestes et postures »



Formation au secourisme

Formation « gestes et postures »

Formation à l'habilitation électrique



Formation au secourisme

Formation « gestes et postures »

Formation à l'habilitation électrique

Formation à la sécurité incendie




Formation au secourisme

Formation « gestes et postures »

Formation à l'habilitation électrique

Formation à la sécurité incendie

Formation du salarié désigné compétent en S&ST



Formation au secourisme

Formation « gestes et postures »

Formation à l'habilitation électrique

Formation à la sécurité incendie

Formation du salarié désigné compétent en S&ST

Formation à l'autorisation de conduite/CACES®



Formation au secourisme

Formation « gestes et postures »

Formation à l'habilitation électrique

Formation à la sécurité incendie

Formation du salarié désigné compétent en S&ST

Formation à l'autorisation de conduite/CACES®

Formation générale à l'hygiène et la sécurité (formation accueil sécurité)



Formation au secourisme

Formation « gestes et postures »

Formation à l'habilitation électrique

Formation à la sécurité incendie

Formation du salarié désigné compétent en S&ST

Formation à l'autorisation de conduite/CACES®

Formation générale à l'hygiène et la sécurité (formation accueil sécurité)

Formation SSCT des membres du CSE





LES FORMATIONS OBLIGATOIRES EN SANTÉ SÉCURITÉ

LES FORMATIONS OBLIGATOIRES EN SANTÉ SÉCURITÉ



Formations à l'hygiène et sécurité

Code du travail - Article L4141-2

L'employeur organise une formation pratique et appropriée à la sécurité au bénéfice :

1° Des travailleurs qu'il embauche ;

2° Des travailleurs qui changent de poste de travail ou de technique ;

[...]

LES FORMATIONS OBLIGATOIRES EN SANTÉ SÉCURITÉ



Formation à l'embauche

Articles R4141-1 et 3

L'employeur organise une formation pratique et appropriée en matière de sécurité, au bénéfice des travailleurs qu'il embauche.



LES FORMATIONS OBLIGATOIRES EN SANTÉ SÉCURITÉ



Formations au secourisme

Article R4224-15

Un membre du personnel doit avoir reçu l'instruction nécessaire pour donner les premiers secours d'urgence.

Les recommandations du réseau prévention portent sur la formation Sauveteur Secouriste du Travail (SST) qui intègre des notions de prévention.



LES FORMATIONS OBLIGATOIRES EN SANTÉ SÉCURITÉ



Formations à la sécurité incendie

Article R4227-39

Des exercices et essais périodiques au cours desquels le personnel apprend à se servir des moyens de premiers secours sont réalisés.

D'autres obligations existent en la matière (Établissement Recevant du Public...).



LES FORMATIONS OBLIGATOIRES EN SANTÉ SÉCURITÉ



Formations aux risques liés à l'activité physique

Article R4541-8

L'employeur doit faire bénéficier les travailleurs, dont l'activité comporte des manutentions manuelles, d'une formation adéquate à la sécurité relative à l'exécution des opérations.

Les recommandations du réseau prévention portent sur la formation Prévention des Risques Liés à l'Activité Physique (PRAP) qui intègre une démarche de prévention comme pivot central.



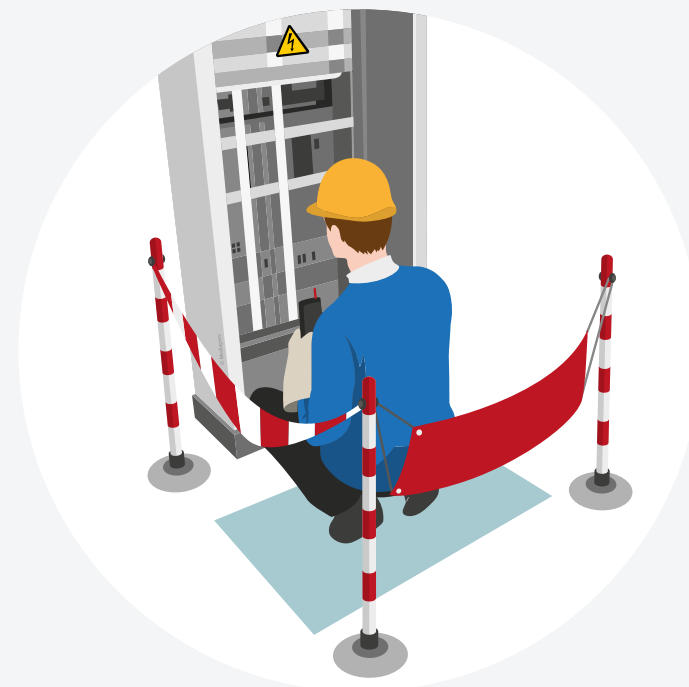
LES FORMATIONS OBLIGATOIRES EN SANTÉ SÉCURITÉ



Formations aux risques électriques

Article R4544-10

Avant de délivrer l'habilitation, l'employeur s'assure que le travailleur a reçu la formation théorique et pratique qui lui confère la connaissance des risques liés à l'électricité et des mesures à prendre pour intervenir en sécurité lors de l'exécution des opérations qui lui sont confiées.




LES FORMATIONS OBLIGATOIRES EN SANTÉ SÉCURITÉ



Formations à la prévention des risques liés aux bruits

Articles R4431-2 et R4436-1

Les travailleurs concernés reçoivent les informations et une formation en rapport avec les résultats de l'évaluation des risques.



LES FORMATIONS OBLIGATOIRES EN SANTÉ SÉCURITÉ



Formations à la prévention des risques liés aux agents chimiques, cancérogènes, mutagènes et toxiques

Articles R4442-38, 70 et 87

Lorsque les résultats de l'évaluation des risques révèlent un risque pour la santé et la sécurité des travailleurs, l'employeur met en œuvre les mesures et les moyens de prévention. Il organise avec le CSE l'information et la formation à la sécurité des travailleurs...



LES FORMATIONS OBLIGATOIRES EN SANTÉ SÉCURITÉ



Formations aux équipements de protection individuelle

Article R4323-106

L'employeur doit faire suivre aux travailleurs devant utiliser un **Équipement de Protection Individuelle** (protection auditive, chaussures de sécurité, gants, harnais, masque de protection...), **une formation et des renouvellements adéquats comportant un entraînement au port et à l'utilisation des EPI.**

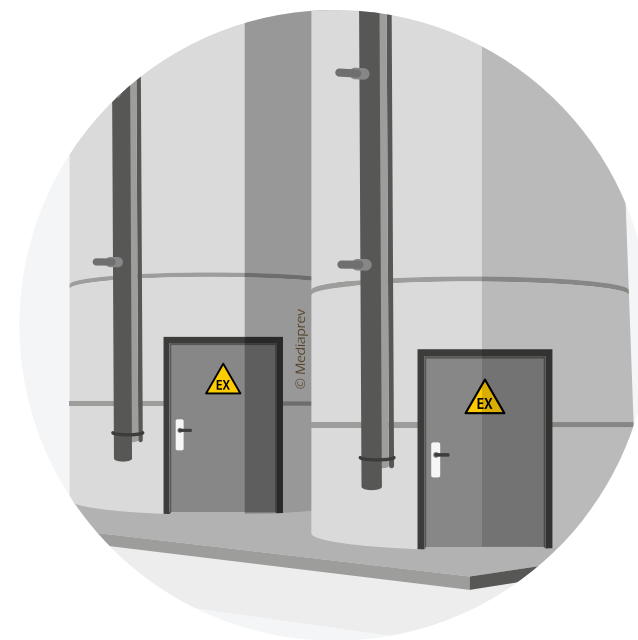




AUTRES FORMATIONS

AUTRES FORMATIONS

Il est à noter également que de nombreuses autres formations adaptées à **chaque risque spécifique** existent (autorisation de conduite, travaux en hauteur, atmosphère explosive...).



AUTRES FORMATIONS

L'employeur a,
de manière générale, une
**obligation de formation
et d'information** à
destination des agents
pour chacun des risques
auxquels ils peuvent
être exposés.





QCM



CONSIGNES

Série de
20 questions
à choix
multiples

**1 seule
réponse**
possible

1 **Quand un salarié peut-il effectuer un droit de retrait ?**

- A En présence d'un phénomène dangereux
- B En présence d'un danger vital, réel et non contrôlable
- C En présence d'un danger grave et imminent

2

Combien de réunions annuelles le président du CSE doit-il organiser, au minimum, dans le cadre de la santé et sécurité au travail ?

A 2

B 3

C 4

3

Parmi les propositions suivantes, laquelle n'est pas l'intitulé d'un des principes généraux de prévention ?

A

Combattre le risque à la source.

B

Ne pas mettre en danger autrui.

C

Adapter le travail à l'homme.

4

Un facteur en tournée se fait renverser au sortir d'un immeuble. Il s'agit :

A

D'un accident de travail

B

D'un accident de trajet

5

Au bout de combien de temps l'employeur doit-il mettre à jour le document unique ?

A 1 an

B 2 ans

C 3 ans

6 Qu'appelle-t-on travail réel ?

- A L'objectif de production fixé au salarié.
- B L'ensemble de ce qui constitue son activité.
- C L'ensemble des moyens et instructions qui lui sont donnés.

7

En tant que membre du CSE, vous participez à l'analyse d'un accident de travail pour mettre en évidence :

A

Les causes de l'accident

B

Les responsabilités de l'accident

C

Les défaillances techniques

8

En présence d'un danger grave et imminent, une réunion du CSE doit être tenue dans les 24 heures :

A

Dès le signalement.

B

Lors de désaccord entre le membre du CSE et l'employeur.

C

Dès lors que le salarié se retire de la situation

9 Un danger correspond à :

- A Ce qui peut faire mal.
- B Une personne en présence d'un risque.
- C Ce qui fait basculer la situation en accident.

10

La délégation d'enquête lors d'un accident doit être composée :

A

Du président ou de son délégataire et d'un représentant du personnel au CSE

B

Du président, d'un représentant du personnel et du médecin du travail

C

Du médecin du travail et d'un représentant du personnel au CSE

11

Un protocole d'accord préélectoral (PAP) peut-il préciser le fonctionnement de la CSSCT ?

A

Oui

B

Non

12

La prévention du harcèlement moral et sexuel fait partie des missions du CSE.

A

Oui

B

Non

13

Parmi ces trois démarches de prévention, laquelle agit sur la source de risque ?

A

La prévention primaire

B

La prévention secondaire

C

La prévention tertiaire

14

Dans le cadre d'une réunion ordinaire, combien de temps avant la réunion les convocations et documents doivent-ils être envoyés ?

A 3 jours

B 8 jours

C 15 jours

D 30 jours

15

Une réunion extraordinaire des membres du CSE doit être réalisée :

A

Sur la demande motivée de deux membres, au moins, représentant le personnel

B

Sur demande du service prévention

C

Sur demande écrite du contrôleur de la CARSAT

16

Quelle partie du Code du travail concerne la santé et la sécurité au travail ?

A

La partie 2

B

La partie 4

C

La partie 6

D

Aucune. La santé et la sécurité ne font pas partie du Code du travail.

17

Combien de temps le médecin du travail doit-il consacrer aux actions de prévention sur le lieu de travail ?

A 1/4 de son temps

B 1/3 de son temps

C 1/2 de son temps

D Cela ne fait pas partie de ses missions.

18 L'environnement physique du travail concerne-t-il le CSE ?

A Oui

B Non

C Oui, uniquement en cas de déclaration de maladie professionnelle

19

Le CSE doit-il être consulté sur les mesures prises en vue de la mise, remise ou du maintien au travail des personnes en situation de handicap ?

A Oui

B Non, c'est le rôle du médecin de travail

C Non, c'est le rôle du contrôleur CARSAT

20 Dans quel cas l'employeur doit-il créer une CSSCT ?

- A À partir de 11 salariés
- B À partir de 50 salariés
- C À partir de 200 salariés
- D À partir de 300 salariés



QCM (CORRECTIONS)



CONSIGNES

Série de
20 questions
à choix
multiples

1 seule
réponse
possible

1

Quand un salarié peut-il effectuer un droit de retrait ?

A

En présence d'un phénomène dangereux

B

En présence d'un danger vital, réel et non contrôlable

C

En présence d'un danger grave et imminent

1

Quand un salarié peut-il effectuer un droit de retrait ?

A

En présence d'un phénomène dangereux

B

En présence d'un danger vital, réel et non contrôlable

C

En présence d'un danger grave et imminent

DROIT DE RETRAIT LORS D'UN DANGER GRAVE ET IMMINENT

Le danger constaté doit être **grave**.

Le danger doit être **imminent**.

Le salarié doit avoir un **motif raisonnable** pour se soustraire.

Le salarié doit **alerter l'employeur** de la situation.

Le retrait du salarié ne doit pas créer pour autrui une **nouvelle situation de danger grave et imminent**.

2

Combien de réunions annuelles le président du CSE doit-il organiser, au minimum, dans le cadre de la santé et sécurité au travail ?

A 2

B 3

C 4

2

Combien de réunions annuelles le président du CSE doit-il organiser, au minimum, dans le cadre de la santé et sécurité au travail ?

A 2

B 3

C 4

À QUEL MOMENT LE CSE DOIT-IL SE RÉUNIR ?

Dans les entreprises de **plus de 50 salariés** :

Nombre de réunions fixé par accord d'entreprise majoritaire (si délégué syndical) et par accord entre l'employeur et le CSE adopté à la majorité des membres titulaires : dans tous les cas, minimum 6 réunions annuelles devront être réalisées dont au moins 4 en matière de santé et sécurité au travail

À défaut d'accord :

Une réunion tous les 2 mois (entreprise de moins de 300 salariés) avec possibilité de tenir une seconde réunion à leur demande

3

Parmi les propositions suivantes, laquelle n'est pas l'intitulé d'un des principes généraux de prévention ?

A

Combattre le risque à la source.

B

Ne pas mettre en danger autrui.

C

Adapter le travail à l'homme.

3

Parmi les propositions suivantes, laquelle n'est pas l'intitulé d'un des principes généraux de prévention ?

A Combattre le risque à la source.

B Ne pas mettre en danger autrui.


C Adapter le travail à l'homme.

LES PRINCIPES GÉNÉRAUX DE PRÉVENTION

3 **Combattre** les risques à la source

Afin d'être le plus efficace possible, la sécurité doit faire **partie intégrante** de la conception des machines, des modes opératoires, des lieux de travail...

C'est le principe de la **sécurité intégrée**...



LES PRINCIPES GÉNÉRAUX DE PRÉVENTION

4 Adapter le travail à l'homme

La conception des postes de travail, surtout en ce qui concerne le choix des équipements, des méthodes de travail et de production, doit **limiter le travail monotone cadencé** et ainsi réduire les effets néfastes sur la santé.



4

Un facteur en tournée se fait renverser au sortir d'un immeuble. Il s'agit :

A

D'un accident de travail

B

D'un accident de trajet

4

Un facteur en tournée se fait renverser au sortir d'un immeuble. Il s'agit :

A

D'un accident de travail

B

D'un accident de trajet

QU'EST-CE QU'UN ACCIDENT DU TRAVAIL ?

Est considéré comme accident du travail, quelle qu'en soit la cause, l'accident survenu par le fait ou à l'occasion du travail, à toute personne salariée ou travaillant, à quelque titre ou en quelque lieu que ce soit pour un ou plusieurs employeurs ou chefs d'entreprise (Article L411-1 du Code de la sécurité sociale).



5

Au bout de combien de temps l'employeur doit-il mettre à jour le document unique ?

A 1 an

B 2 ans

C 3 ans

5

Au bout de combien de temps l'employeur doit-il mettre à jour le document unique ?

A

1 an

B

2 ans

C

3 ans

MISE À JOUR

Ainsi le décret d'application prévoit **trois modalités d'actualisation** :

Une mise à jour au moins annuelle.

Lorsque toute décision d'aménagement important modifiant les conditions d'hygiène, de sécurité ou les conditions de travail est prise (après consultation du CSE).

Lorsqu'une information supplémentaire concernant l'évaluation d'un risque dans une unité de travail est recueillie.

6 Qu'appelle-t-on travail réel ?

- A L'objectif de production fixé au salarié.
- B L'ensemble de ce qui constitue son activité.
- C L'ensemble des moyens et instructions qui lui sont donnés.

6

Qu'appelle-t-on travail réel ?

A L'objectif de production fixé au salarié.

B L'ensemble de ce qui constitue son activité.

C L'ensemble des moyens et instructions qui lui sont donnés.

QUELLE EST LA DIFFÉRENCE ENTRE LE TRAVAIL RÉEL ET LE TRAVAIL PRESCRIT ?

Travail prescrit

Le travail prescrit correspond à tout ce qui est défini par avance et fourni à l'opérateur pour l'exécution de son travail. Cela constitue la **référence théorique** du travail (consignes, procédures...).

Travail réel

Le travail réel est le **travail effectif** tel qu'il est réalisé au quotidien, influencé par l'ensemble des paramètres liés à une situation de travail (environnement, flux...).

7

En tant que membre du CSE, vous participez à l'analyse d'un accident de travail pour mettre en évidence :

A

Les causes de l'accident

B

Les responsabilités de l'accident

C

Les défaillances techniques

7

En tant que membre du CSE, vous participez à l'analyse d'un accident de travail pour mettre en évidence :

A

Les causes de l'accident

B

Les responsabilités de l'accident

C

Les défaillances techniques

ANALYSE DES FAITS

La méthode de l'arbre des causes permet de **comprendre le mécanisme de l'accident** au-delà de la seule situation de travail et du comportement du salarié.

La méthode de l'arbre des causes est la **représentation graphique** de l'enchaînement logique des faits qui ont provoqués l'accident.

8

En présence d'un danger grave et imminent, une réunion du CSE doit être tenue dans les 24 heures :

A

Dès le signalement.

B

Lors de désaccord entre le membre du CSE et l'employeur.

C

Dès lors que le salarié se retire de la situation

8

En présence d'un danger grave et imminent, une réunion du CSE doit être tenue dans les 24 heures :

A Dès le signalement.

B Lors de désaccord entre le membre du CSE et l'employeur.

C Dès lors que le salarié se retire de la situation

DROIT D'ALERTE EN CAS DE DANGER GRAVE ET IMMINENT

En cas de **désaccord** entre l'employeur et le membre CSE, l'employeur réunit le CSE dans un délai de 24 heures.

L'inspecteur du travail et l'agent du service de prévention de la Carsat sont informés et peuvent assister à la réunion.

L'inspecteur du travail peut mettre en demeure l'employeur de remédier à la situation.



9

Un danger correspond à :

A

Ce qui peut faire mal.

B

Une personne en présence d'un risque.

C

Ce qui fait basculer la situation en accident.

9

Un danger correspond à :

A

Ce qui peut faire mal.

B

Une personne en présence d'un risque.

C

Ce qui fait basculer la situation en accident.

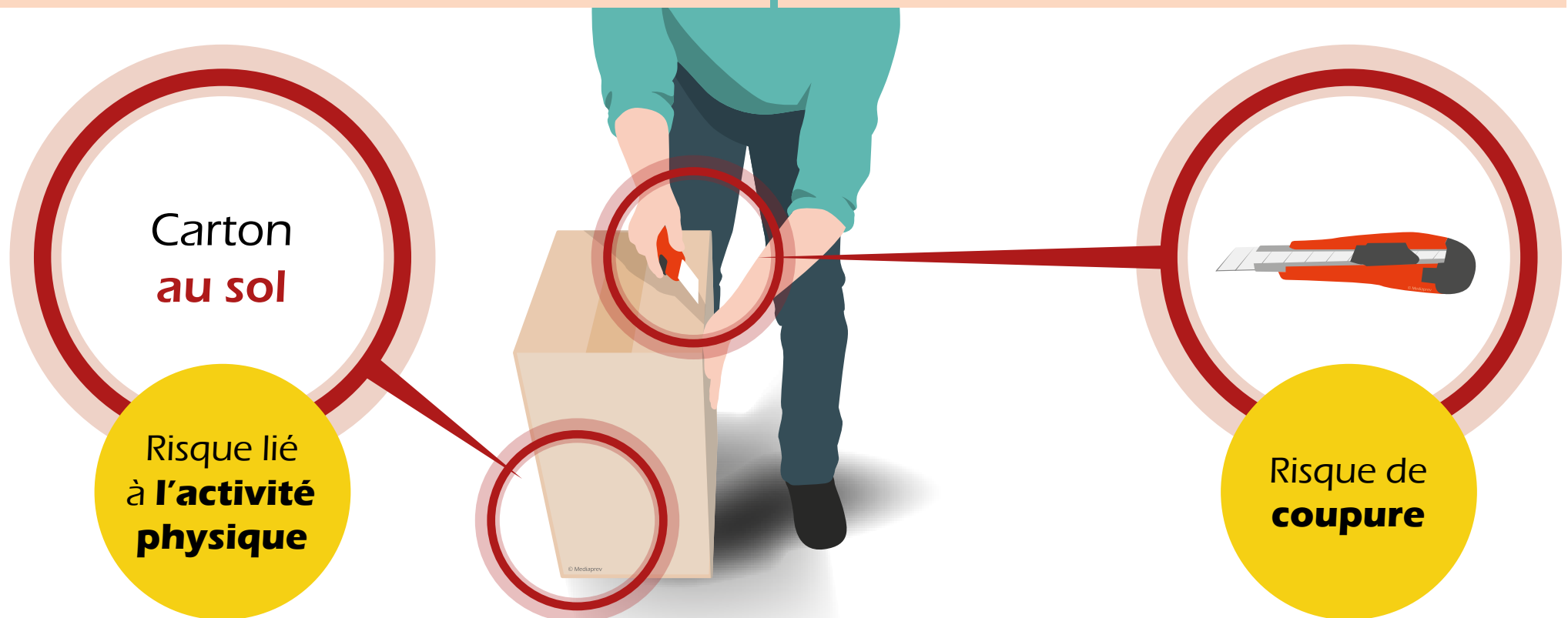
Quels sont les **dangers** ? Quels sont les **risques** ?

Danger :

Source potentielle de dommage
(ce qui fait mal).

Risque :

Probabilité d'apparition
du dommage



10

La délégation d'enquête lors d'un accident doit être composée :

A

Du président ou de son délégataire et d'un représentant du personnel au CSE

B

Du président, d'un représentant du personnel et du médecin du travail

C

Du médecin du travail et d'un représentant du personnel au CSE

10

La délégation d'enquête lors d'un accident doit être composée :

A

Du président ou de son délégataire et d'un représentant du personnel au CSE

B

Du président, d'un représentant du personnel et du médecin du travail

C

Du médecin du travail et d'un représentant du personnel au CSE

QUI PROCÈDE À L'ENQUÊTE ?

Les enquêtes sont réalisées par une **délégation** composée de :

L'employeur (ou son représentant)

Au moins un représentant du personnel au CSE



11

Un protocole d'accord préélectoral (PAP) peut-il préciser le fonctionnement de la CSSCT ?

A

Oui

B

Non

11

Un protocole d'accord préélectoral (PAP) peut-il préciser le fonctionnement de la CSSCT ?

A

Oui

B

Non

FONCTIONNEMENT DE LA CSSCT

La CSSCT est **obligatoire**.

Son fonctionnement et ses attributions dépendent de **l'accord d'entreprise**.

Ces éléments sont précisés dans le **règlement intérieur du CSE**.

12

La prévention du harcèlement moral et sexuel fait partie des missions du CSE.

A

Oui

B

Non

12

La prévention du harcèlement moral et sexuel fait partie des missions du CSE.

A

Oui

B

Non

Dans le cadre de la lutte **contre le harcèlement sexuel et les agissements sexistes** au travail :

Désignation obligatoire d'un référent pour la lutte contre le harcèlement sexuel et les agissements sexistes, par l'employeur, dans les entreprises **d'au moins 250 salariés** (L1153-5-1 du CT).

En **présence d'un CSE**, ce dernier doit désigner un référent en matière de lutte contre le harcèlement sexuel et les agissements sexistes, peu importe l'effectif de l'entreprise (L2314-1 alinéa 4 du CT).

13

Parmi ces trois démarches de prévention, laquelle agit sur la source de risque ?

A

La prévention primaire

B

La prévention secondaire

C

La prévention tertiaire

13

Parmi ces trois démarches de prévention, laquelle agit sur la source de risque ?

A

La prévention primaire

B

La prévention secondaire

C

La prévention tertiaire

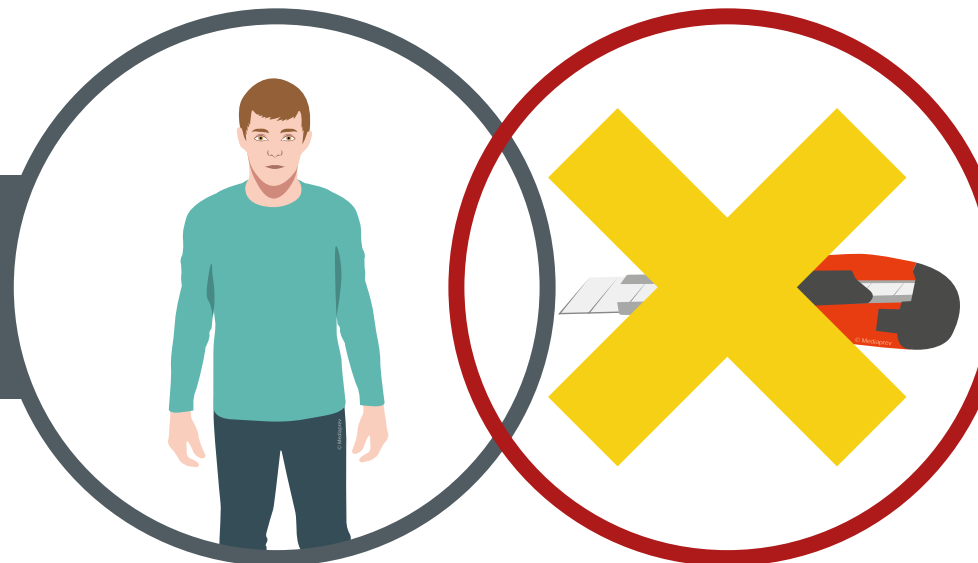
LES MESURES DE PRÉVENTION PEUVENT ÊTRE DE PLUSIEURS NIVEAUX.

Prévention **primaire**

Une mesure de niveau 1 supprime le danger.

Le risque d'accident est donc totalement écarté.

Personne



Danger

14

Dans le cadre d'une réunion ordinaire, combien de temps avant la réunion les convocations et documents doivent-ils être envoyés ?

A 3 jours

B 8 jours

C 15 jours

D 30 jours

14

Dans le cadre d'une réunion ordinaire, combien de temps avant la réunion les convocations et documents doivent-ils être envoyés ?

A 3 jours

B 8 jours

C 15 jours

D 30 jours

COMMENT LES MEMBRES DU CSE SONT-ILS INFORMÉS DE LA TENUE D'UNE RÉUNION ORDINAIRE ?

Le président transmet aux membres représentant le personnel une **convocation** accompagnée de l'ordre du jour et des documents abordés à la prochaine réunion 3 jours au moins avant la tenue de celle-ci.



15

Une réunion extraordinaire des membres du CSE doit être réalisée :

A

Sur la demande motivée de deux membres, au moins, représentant le personnel

B

Sur demande du service prévention

C

Sur demande écrite du contrôleur de la CARSAT

15

Une réunion extraordinaire des membres du CSE doit être réalisée :

A

Sur la demande motivée de deux membres, au moins, représentant le personnel

B

Sur demande du service prévention

C

Sur demande écrite du contrôleur de la CARSAT

MOYENS ET ACTIONS DES ACTEURS

CSE/CSSCT

Nombre de réunions ordinaires, extraordinaires, demandées par les représentants du personnel

Nombre de demandes de recours à l'expertise agréée et suites données

Nombre d'enquêtes

Nombre d'utilisations de la procédure de danger grave et imminent.



16

Quelle partie du Code du travail concerne la santé et la sécurité au travail ?

A

La partie 2

B

La partie 4

C

La partie 6

D

Aucune. La santé et la sécurité ne font pas partie du Code du travail.

16

Quelle partie du Code du travail concerne la santé et la sécurité au travail ?

A La partie 2

B La partie 4

C La partie 6

D Aucune. La santé et la sécurité ne font pas partie du Code du travail.

HIÉRARCHISATION DES TEXTES DANS LE CODE DU TRAVAIL

Seule la
4^{ème} partie
concerne la santé
et la sécurité au
travail.



17

Combien de temps le médecin du travail doit-il consacrer aux actions de prévention sur le lieu de travail ?

A 1/4 de son temps

B 1/3 de son temps

C 1/2 de son temps

D Cela ne fait pas partie de ses missions.

17

Combien de temps le médecin du travail doit-il consacrer aux actions de prévention sur le lieu de travail ?

A 1/4 de son temps

B 1/3 de son temps

C 1/2 de son temps


D Cela ne fait pas partie de ses missions.

LE MÉDECIN DU TRAVAIL

Son rôle

**Surveillance
médicale** des
employés
(2/3 du temps)

Action
sur le milieu
professionnel
(1/3 du temps)



18 L'environnement physique du travail concerne-t-il le CSE ?

A Oui

B Non

C Oui, uniquement en cas de déclaration de maladie professionnelle

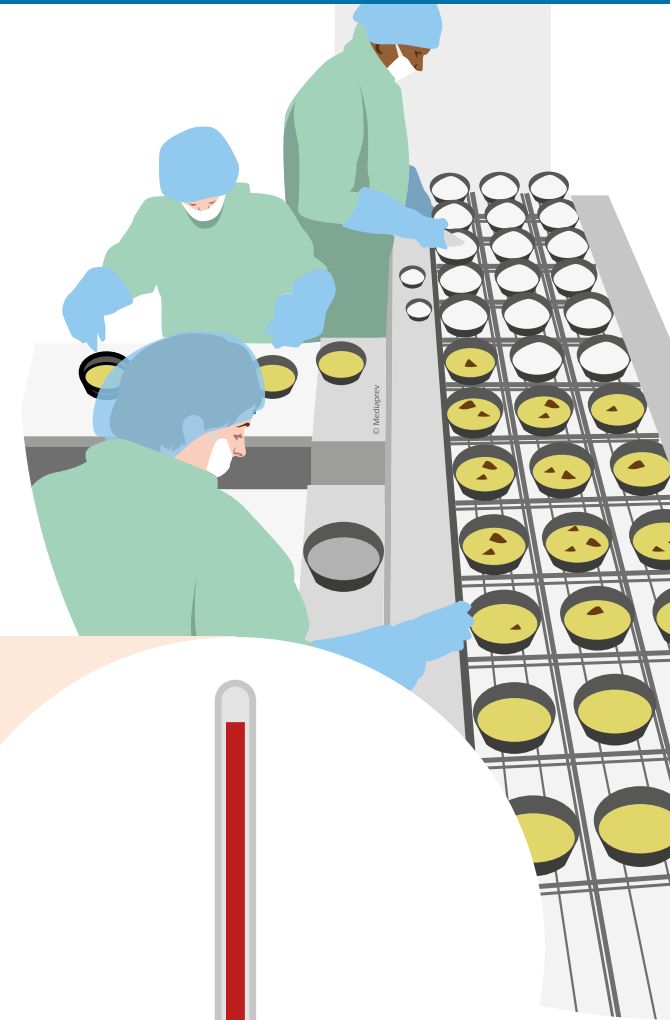
18 L'environnement physique du travail concerne-t-il le CSE ?

A Oui

B Non

C Oui, uniquement en cas de déclaration de maladie professionnelle

QUELLES SERAIENT **LES MISSIONS DU CSE** **VIS-À-VIS DES CONDITIONS DE TRAVAIL,** DANS LES ENTREPRISES D'AU MOINS 50 SALARIÉS ?



Entre dans
le **champ de**
compétence
du CSE tout ce
qui concerne :

L'environnement physique
du travail (température,
éclairage, aération, bruit,
poussière, vibration...)

19

Le CSE doit-il être consulté sur les mesures prises en vue de la mise, remise ou du maintien au travail des personnes en situation de handicap ?

A Oui

B Non, c'est le rôle du médecin de travail

C Non, c'est le rôle du contrôleur CARSAT

19

Le CSE doit-il être consulté sur les mesures prises en vue de la mise, remise ou du maintien au travail des personnes en situation de handicap ?

A Oui

B Non, c'est le rôle du médecin de travail

C Non, c'est le rôle du contrôleur CARSAT

LA CSSCT DISPOSE ÉGALEMENT DE **COMPÉTENCES SPÉCIFIQUES VIS-À-VIS DE CERTAINES CATÉGORIES DE SALARIÉS**, DANS LES ENTREPRISES D'AU MOINS 50 SALARIÉS :

Les **personnes en situation de handicap**

Le comité est consulté sur les mesures prises en vue de leur mise, remise ou maintien au travail et notamment sur l'aménagement des postes de travail nécessaires dans ce but.



20 Dans quel cas l'employeur doit-il créer une CSSCT ?

- A À partir de 11 salariés
- B À partir de 50 salariés
- C À partir de 200 salariés
- D À partir de 300 salariés

20 Dans quel cas l'employeur doit-il créer une CSSCT ?

- A À partir de 11 salariés
- B À partir de 50 salariés
- C À partir de 200 salariés
- D À partir de 300 salariés**

ÉTABLISSEMENT D'AU MOINS 300 SALARIÉS ET INSTALLATIONS NUCLÉAIRES




ARTICLE L 2315-36 DU CODE DU TRAVAIL

Dans les entreprises ou les établissements distincts d'au moins 300 salariés (ou installations nucléaires sans conditions d'effectif), une commission santé, sécurité et conditions de travail (CSSCT) est créée au sein du CSE.

La CSSCT est présidée par l'employeur ou son représentant.

Le CSE fixe alors les modalités de fonctionnement de la CSSCT.





Conception, réalisation Mediaprev
Illustrations Global S



En vertu de l'article L335-2, toute utilisation frauduleuse et tout détenteur frauduleux seront systématiquement poursuivis, qu'ils soient privés, publics ou organismes public.

L'éditeur ainsi que tous les auteurs ne peuvent être tenus responsables de l'utilisation ou de l'application par les lecteurs des indications mentionnées dans cet ouvrage.