



LES CONSIGNES INCENDIE



OBJECTIFS



Connaître les consignes de sécurité générales et particulières propres à l'établissement.



Comprendre l'importance d'organiser la lutte contre l'incendie au sein de l'établissement.



**QUE
FERIEZ-VOUS ?**





LES CONSIGNES INCENDIE

Lors d'un
début d'incendie,
il convient de
respecter **trois**
étapes.





LES CONSIGNES INCENDIE

1

Alarme
& alerte



2

Intervention



3

Évacuation





1

Alarme & alerte

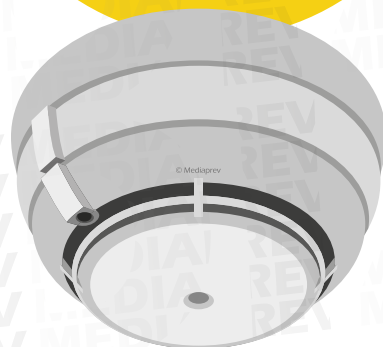
Alarme interne

MOYENS D'ALARME INTERNE

**Déclencheur
manuel**



**Détecteur
de fumées**



**Téléphone
interne**



Autre
(interphone,
Talkie-walkie...)





1

Alarme & alerte

Alerte externe

NUMÉROS D'URGENCE

18

Pompiers



112

N° d'urgence
unique de l'Union
Européenne



114

N° Fax ou SMS





1

Alarme & alerte

Alerte externe

MESSAGE D'ALERTE

- 1 **Nom et numéro** de contre appel
- 2 **Nature** du problème
- 3 **Adresse** précise
- 4 **Fumée** ou **flamme**
- 5 Nombre éventuel de **blessés**
- 6 **Actions** en cours (évacuation, extinction...)



1

Alarme & alerte

Alerte externe

MESSAGE D'ALERTE



Raccrocher
sur instruction
de l'opérateur.




1

Alarme & alerte

Alerte externe

LES MOYENS D'ALERTE EXTERNE



**Téléphone
d'urgence**

PC Sécurité
(N°.....)

Portable





2

Intervention

Éloigner

les occupants de la
pièce sinistrée
(réaliser un dégagement
d'urgence si nécessaire).





2

Intervention

Se munir de
l'extincteur adapté
et le tester.





2

Intervention

Essayer
d'éteindre le début
d'incendie.



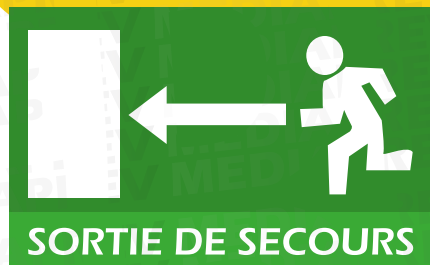


3

Évacuation

Si le feu est non-maîtrisable ou si l'extinction est inefficace

Évacuer
le bâtiment en
respectant les
indications d'usage
(ne pas utiliser
les ascenseurs...).




Rejoindre
le **point de
rassemblement.**





GESTION DU DÉCLENCHEMENT DE L'ALARME



Dans certains établissements, un **Système de Sécurité Incendie** (SSI) peut être mis en place.

Ce dernier est un **atout précieux** lors d'un début d'incendie.

Il permettra une **alarme précoce** et une mise en sécurité du bâtiment.



GESTION DU DÉCLENCHEMENT DE L'ALARME

La **connaissance**
de ce système peut
donc permettre une
intervention plus
efficace.



GESTION DU DÉCLENCHEMENT DE L'ALARME

1

Déclenchement de **l'alarme restreinte** (ou sélective)




Dès le déclenchement de l'alarme, un **signal** informe immédiatement le personnel.




GESTION DU DÉCLENCHEMENT DE L'ALARME

2

Prise d'information sur le Système de Sécurité Incendie



Repérer sur l'écran ou les voyants, la zone où le sinistre se serait déclenché.







GESTION DU DÉCLENCHEMENT DE L'ALARME

2

Validation de la réception du signal d'alarme (acquiescement)



Appuyer sur le bouton pour valider la réception du signal d'alarme.





GESTION DU DÉCLENCHEMENT DE L'ALARME

3

Vérification sur la zone de déclenchement (levée de doute)



L'intervenant se rend **sur la zone** de déclenchement pour vérifier la véracité du sinistre.



GESTION DU DÉCLENCHEMENT DE L'ALARME

Il convient
de prendre **certaines
précautions** avant
d'ouvrir une porte.



GESTION DU DÉCLENCHEMENT DE L'ALARME

Indicateurs d'action



Des **indicateurs d'action** situés au dessus de la porte de certains locaux (chambre, local chaufferie...) peuvent aider à repérer le local où le détecteur s'est déclenché.

Déclencheur manuel



Ces mêmes indicateurs existent sur les **déclencheurs manuels**.



GESTION DU DÉCLENCHEMENT DE L'ALARME

4

Incendie **avéré**



Alerter les secours



GESTION DU DÉCLENCHEMENT DE L'ALARME

4

Incendie **avéré**




Intervention/mise en sécurité
(selon procédure interne)



GESTION DU DÉCLENCHEMENT DE L'ALARME

4

Déclenchement **intempestif**



Réarmement de la centrale


RÉARMEMENT
DU SSI



GESTION DU DÉCLENCHEMENT DE L'ALARME

4

Déclenchement **intempestif**



Réarmement des portes coupe-feu
et des trappes de désenfumage



GESTION DU DÉCLENCHEMENT DE L'ALARME

4

Déclenchement **intempestif**



Inscription de l'événement dans le registre
(selon procédure)



CONSIGNES SPÉCIFIQUES

Afin d'organiser au mieux la lutte contre l'incendie et l'intervention des secours externes, des **consignes spécifiques** peuvent être mises en place.


Il peut s'agir par exemple de la **mise à l'arrêt** de certaines machines de **coupure des énergies** ou encore de **l'ouverture** de certains accès.



CONSIGNES SPÉCIFIQUES

COUPURE ÉNERGIE

Lors de l'intervention, si cela est nécessaire, l'intervenant autorisé procédera à la **coupure des énergies** (coupure électrique, gaz...).





CONSIGNES SPÉCIFIQUES ACCÈS DES SECOURS

Lors du sinistre, pour faciliter l'accès des secours, il peut être nécessaire de procéder à **l'ouverture des portes et portails**.

