



LES EXTINCTEURS


LogoClient


Les différents types d'extincteurs

CO₂
Dioxyde de carbone

2 Kg : 6 S
5 Kg : 15 S











0,5 - 1 m

Eau pulvérisée avec additif (ATFE)

6 L : 30 à 40 S
9 L : 60 à 70 S












2 - 3 m

Poudre polyvalente ABC

6 Kg : 13 S
9 Kg : 25 S



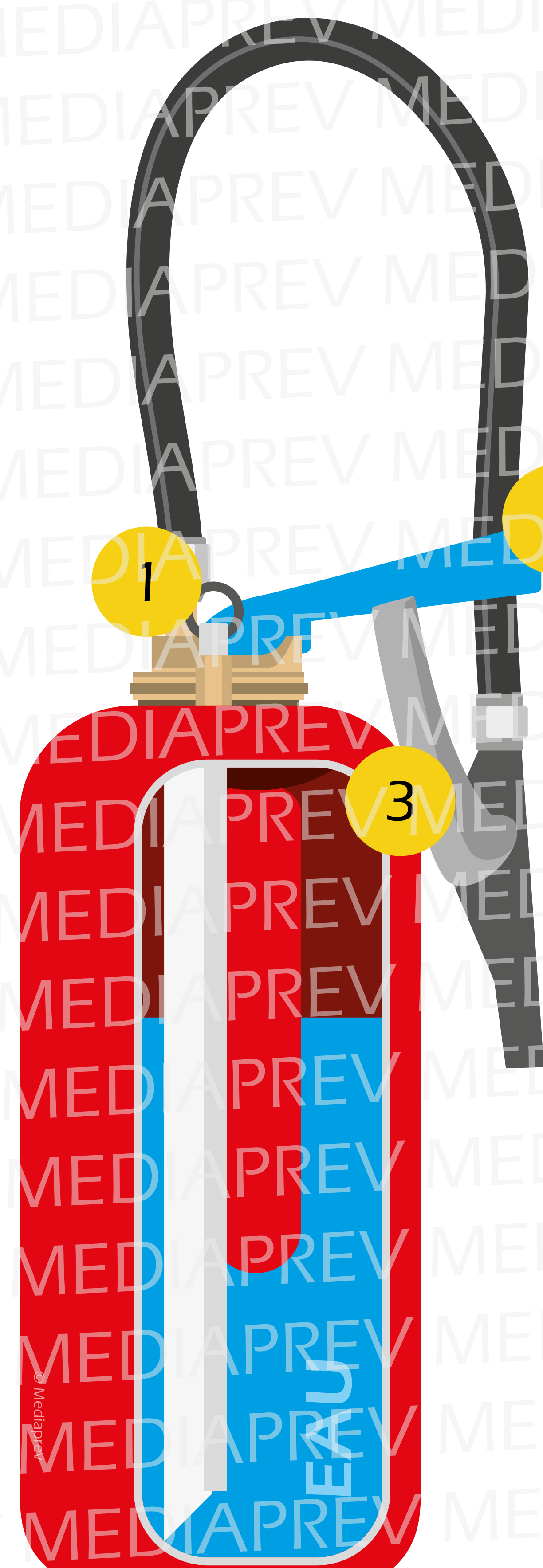




3 - 4 m


L'utilisation des extincteurs

Extincteurs à pression auxiliaire




1

Retirer le dispositif de sécurité (goupille).




2

Percuter l'extincteur en actionnant la poignée (ou le bouton...).




3

Appuyer sur la gâchette.




Extincteurs à pression permanente




1


Retirer le dispositif de sécurité (goupille).



2

Appuyer sur le levier de commande.







Indication sur les extincteurs

EXTINCTEUR 9 Kg POUDRE ABC

55A233BC



MODE D'EMPLOI

Précautions d'emploi

À recharger après utilisation, même partielle

FABRICANT

Type d'appareil et contenance

Homologation

Pictogrammes

Consultez-le régulièrement

Précautions d'emploi

Mention obligatoire

Nom du fabricant

La **notice d'utilisation** figure sur le corps de l'appareil.

Seules les inscriptions indiquées sur l'extincteur font foi. Les classes de feu sont données à titre indicatif.

Il convient de consulter les **indications figurant sur l'extincteur** car l'efficacité sur les classes de feux peut varier en fonction de chaque fabricant.

Partie personnalisable

LogoClient

MEDIAPREV

www.mediaprev.fr

En vertu de l'article L335-2, toute utilisation frauduleuse et tout détenteur frauduleux seront systématiquement poursuivis, qu'ils soient privés, publics ou organismes publics. Reproduction interdite.